

Juhend e-koolituskeskkonna kasutamiseks

1. AVALEHT

Sisenedes e-õppekeskkonda avanevad esilehe üleval menüüriba, teated, juhendid, e-loengute rubriigid, progressriba ehk *completion progress*, profiil. Allolevalt selgitame, kuidas saab nendes menüüdes liikuda ja missugust infot.

1.1 Menüüriba

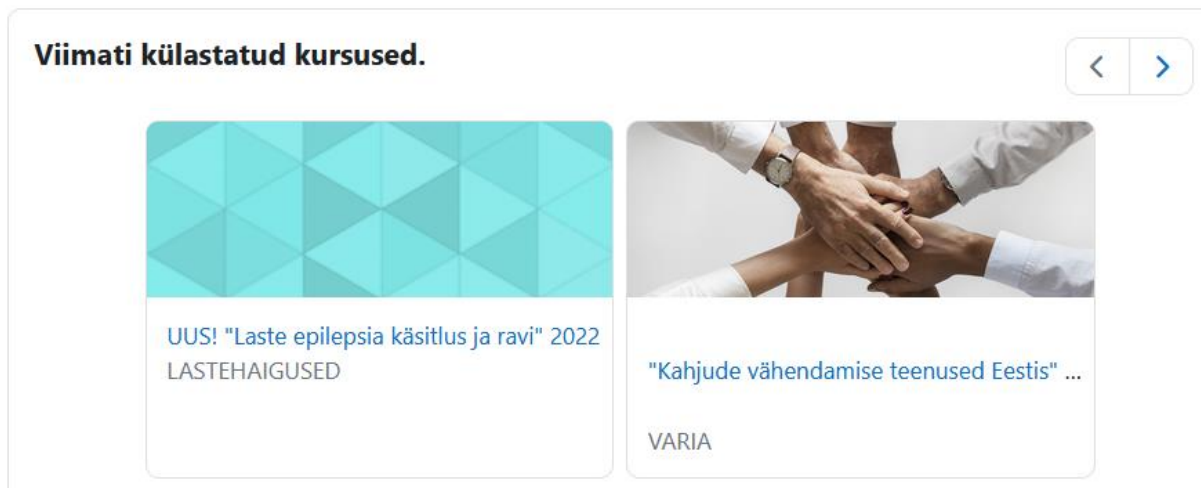
Lehe üleval päises asub menüüriba. Varasemalt asusid seal vaid partnerite kontaktid, mis nüüd on koondatud kokku varasema vasaku menüüga. Nii on kompaktselt nüüd koos alalehed „Avaleht“, „Minu esileht“ ja „Minu e-loengud“.

Avaleht Minu esileht Minu e-loengud EPAL Raviminfo Raviamet Haigekassa Sotsiaalministeerium

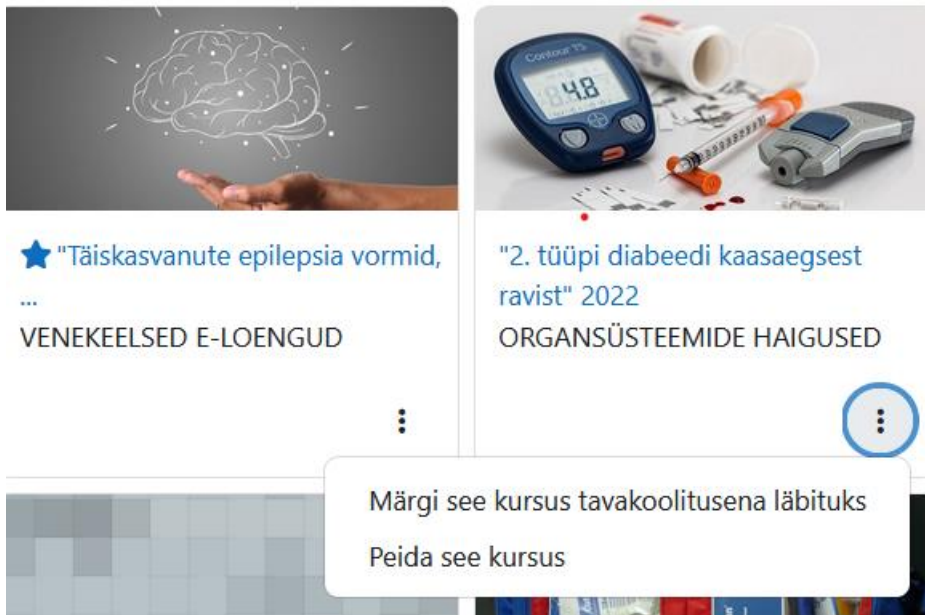
„**Minu esileht**“ alt leiate kõik Teile avatud e-loengud. Lisaks on võimalik saada ka seal põhjalikum ülevaade, millises mahus on e-loengud läbitud ja missugused on olnud viimati külastatud e-loengud.

Minu esileht

Viimati külastatud kursused.



E-loengu all saate kolme punkti all avada rippmenüü ja märkida see e-loeng tavakoolitusena läbituks. Samuti saab seda e-loengut „Peita“ ära kursuste ülevates. Peidetuks muutmine ei tähenda, et see e-loeng kaoks ära esilehel Teile avatud e-loengute nimekirjast. Kui olete selle e-loengu märkinud tavakoolitusena läbituks, siis ilmub selle e-loengu pealkirja ette täheke.



★ "Täiskasvanute epilepsia vormid, ...
VENEKEELSE E-LOENGUD

"2. tüüpi diabeedi kaasaegsest ravist" 2022
ORGANSÜSTEEMIDE HAIGUSED

Märgi see kursus tavakoolitusena läbituks
Peida see kursus

1.2 Teated

Kohe esilehe keskel kuvatakse Eesti Proviisorapteekide Liidu Koolituskeskuse kõige olulisemad ja aktuaalsemad uudised, sh info peatselt toimuvate kohta koolituste, avatud või sulguvad e-loengud.

Teated!

Hea e-õppekeskkonna kasutaja!

Augusti kuu lõpus sulguvad päris mitmed e-loengud lõplikult vaatamiseks.

Loengud, mis on sulgumas 31.08.2023:

"Parkinsoni tõbi ja Alzheimeri tõbi – sagedasemad neurodegeneratiivsed haigused ja ravi" 4 ak tundi eesti ja vene keeles

1.3 Juhendid

Avalehelt leiab kõik juhendid, mis puudutavad e-õppekeskkonda ja tunnistuste hoiustamist ning uuesti tellimist.



JUHENDID



25.08.2023

1.4 E-loengute rubriigid

Kõikide avatud e-loengutega saab tutvuda erinevate rubriikide alt. Venekeelsed e-loengud asuvad ainult venekeelsete loengute rubriigis, samuti on osad silmaringi avardavad ja/või tasuta e-loengud kättesaadavad TASUTA e-loengute rubriigist. Number rubriigi taga näitab, mitu avatud e-loengut on hetkel selle teema all kättesaadav.

E-LOENGUTE RUBRIIGID

LASTEHAIGUSED (2)

ORGANSÜSTEEMIDE HAIGUSED (6)

RAVIMITEALASED KURSUSED (3)

VALURAVI (2)

VARIA (15)

VENEKEELSE E-LOENGUD (24)

NAISTE INTIIMTERVIS (5)

TASUTA e-loengud (8)

Rubriigile vajutades avanevad loengute pealkirjad koos lühitutvustusega. Oleme e-õppekeskkonna loonud selliselt, et osalemise soovist tuleks teada anda administraatorile e-maili teel koolitus@epal.ee ning administraator registreerib Teid ise loengule ning teavitab Teid sellest e-maili teel.

Kui aga koheselt on nähtavad kõik e-loengu videod ja materjalid, siis olete järelilikult juba soovitud e-loengule registreeritud ja tõenäoliselt on ka see kursus sooritatud.

1.5 Progressiriba ehk *completion progress*

Progressiriba vaadates on visuaalselt näha, millised e-loengu osad on Teil läbitud või läbimata, sh ka test. Läbitud osad on rohelist värvi ja kaetud V-tähega ja tegemata osad tumesinised.

- Kui Te ei läbinud testi positiivsele tulemusele ja test on vaja uuesti sooritada, siis on kast kollast värvi.

- Terve kursus on läbitud, kui kõik e-loengu osad on rohelist värvi.
- Kursus on täienisti läbimata, kui kõik kastikesed on tumesinist värvi ja progressi ehk läbimise protsent on 0.



COMPLETION PROGRESS ← **Vahendi nimi**

HINGAMISTEEDE HAIGUSED ← **E-loengu pealkiri**

Läbitud/läbimata osad

Progress: 88%

Mouse over or touch bar for info.

E-loeng on läbimata

GÜNEKOLOOGIA (VENEKEELNE)

NOW

Mouse over or touch bar for info.

E-loengu üks osa on läbitud.

SISSEJUHATUS ETTEVÕTLUSESSE

NOW

Erkki Leego - ettekanne (1 osa 47:25)

Sooritatud ✓

E-loengu kõik osad on läbitud ja kursus seega lõpetatud

VETERINAARIA

NOW

TEST

Pole sooritatud ✗

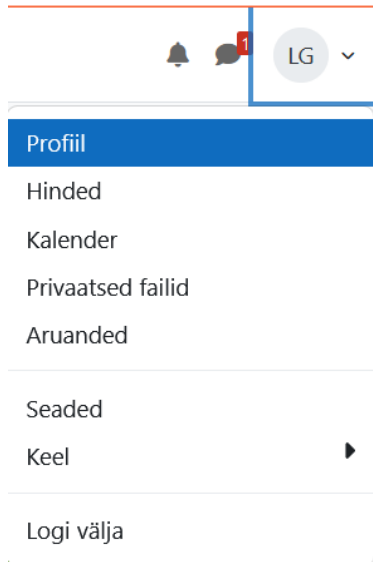
← **Kui hiir asetada sinise kastikese peale ilmub kiri, milline e-loengu osa on läbimata.**

Vajutades sinise kastikese peale, viiakse automaatselt testi tegemise juurde.

Kui hiirega käia üle kastikeste ja peale vajutada, siis ilmub kastikeste alla kiri, milline osa e-loengust (milline video või test) on läbitud või läbimata. Iga kastikeste rea all näha mitu protsenti kursusest on läbitud.

1.6 Profiil

Enda kasutajaga seotud sätete ning hinnetega saab tutvuda profiili all. Kasutaja saab ise muuta vaid oma parooli seadete all; enda kasutajanime, e-maili ning töökoha andmeid saab muuta vaid administraatori poole pöördudes.



Profiili alt leiab veel lisaks kõikidel e-loengutel läbitud testide hinded.

Lisaks saab pealehel lugeda „Kellukese“ ikooni alt märguandeid ja teavitusi. „Sõnumite“ ikooni alt saab lugeda kõiki Koolituskeskuse poolt saadetud sõnumeid, mis lisaks e-õppekeskkonna siseselt saadetakse ka iga kasutaja e-õppekeskkonnas märgitud e-maili peale.

Kes soovib e-õppekeskkonda kasutada inglise- või venekeelsena, siis keelevaliku võimalus avaneb profiili alt.

2. E-LOENGUTE VAATAMINE

Kui olete sobiva e-loengu välja valinud ja saanud administraatorilt kinnitava e-kirja loengu avamise osas, siis saate ligipääsu soovitud e-loengu materjalidele. Valige selleks „Minu esileht“ või „Minu e-loengud“ alt soovitud e-loengu pealkiri ja klõpsake pealkirja peale. Avanevad e-loengu lektori lühikirjeldus, slaidimaterjalid, videod, test pärast videote äravaatamist ning mõnikord ka lisaalugemiseks materjalid.

2.1 Lectori/lektorite lühikirjeldus

UUS! "Laste epilepsia käsitus ja ravi" 2022

Kursus Pädevused

▼ Lektorite lühitutvustus

[Ahenda kõik](#)

Lasteneuroloog Ulvi Vaher

Dr. Vaher töötab Tartu Ülikooli Kliinikumis EEG spetsialisti ja lasteneuroloogina. 2020. aastal alustas ta doktorantuuri, igapäevaselt tegeleb ta lisaks teadustööga, uurides muuhulgas käimasoleva projekti raames ravimresistentset epilepsiat lapseas.



Kuuluvus organisatsioonidesse:

Eesti Epilepsiaavastane Liiga - juhatuse esimees

Eesti Peavalu Selts - juhatuse liige

European Paediatric Neurology Association - liige

Epilepsiaõde Lidia Roolaid

Alates 2018. aastast töötab Lidia Roolaid esimese epilepsiaõde-spetsialistina Tartu Ülikooli Kliinikumis.

2.2 Slaidimaterjalid ja videod

Slaidimaterjalid saab kas avada kõrvalaknas ja/või alla laadida.

▼ Loengumaterjalid

[1. osa - Epilepsia lapseas \(PDF\)](#)

[2. osa - Kaasuvad haigused \(PDF\)](#)

[3. osa - Epilepsia ravi \(PDF\)](#)

[4. osa - Epilepsiaõde tööst \(PDF\)](#)

Videod avanevad samuti uues aknas Vimeo keskkonnas. Kõiki videosid saab jätkata sealt, kus pooleli jäid. Samuti tuleb kõik videod ära vaadata, et avaneks testi tegemise võimalus. Kui pärast kõikide videote vaatamist ei teki testi funktsiooni, siis tuleks lehte värskendada.

▼ Videoloengud



1. osa - dr. Vaher (39:21)

[Vaata](#)



25.08.2023

2.3 Test

Kui pärast kõikide videote vaatamist ei teki testi funktsiooni, siis tuleks lehte värskendada. Testi on võimalik sooritada 3 korda ja saavutada tuleb 70% ulatuses õigeid vastuseid. Kui olete testi sooritanud, siis väljastatakse tunnistus uuel kuul 10. kuupäevaks ehk mitteautomaatselt.



2.4 Lisamaterjalid

Materjalid, mis ei kuulu hindamisele, st nendest materjalidest ei pärine küsimusi testis, on lisatud videote ning testi alla rubriiki „Lisalugemiseks“. Enamasti on lisamaterjalid hea võimalus põhjalikumalt teemaga tutvumiseks.

✓ **Lisalugemiseks**



2022.a ravijuhend - Epilepsia fertiilses eas naistel ja rasedatel

Artikkel (2019) - "Eesti esimene epilepsiaõde hindab võimalust patsiente aidata ja ise areneda"

Lisaküsimuste korral pöörduda

Anette Sild

Koolituskeskuse juhataja

Eesti Proviisorapteekide Liit

e-mail: koolitus@epal.ee

tel. 7371693

mob. (+372) 53088710