









- Lõika kaardid ja väiksed pildid välja. Aseta need lamineerimiskile sisse. Pane lamineerimiskile peale mõni õhukesem rätik ja lamineeri. Kasuta selleks keskmise võimsusega kuumutatud triikrauda. Alusta triikrauaga lamineerimist kohast, kus on kile omavahel ühendatud. Ärge kiirustage, peate tegema aeglaseid rõhu liikumisi, väljutades õhu kile alt.
- Lõika juba lamineeritud pildid uuesti välja. Jäta pildi sevralt 0,5 cm, muidu võib minna lamineerimiskile tulevikus lahti.
- Kleebi igale osale takjapael.
- Alustage mängimist.

TEE ISE JÄÄTISED.



LÕIKA VÄLJA JÄÄTISTE ELEMENDID NING TEE NEIST SAMASUGUSED JÄÄTISED NAGU PILTIDEL ON NÄIDATUD.

MIS MAITSEGA NEED JÄÄTISED VÕIKSID OLLA?



TEE ISE JÄÄTISED.



LÕIKA VÄLJA JÄÄTISTE ELEMENDID NING TEE NEIST SAMASUGUSED JÄÄTISED NAGU PILTIDEL ON NÄIDATUD.

MIS MAITSEGA NEED JÄÄTISED VÕIKSID OLLA?





