

MINU ÜLESANDED



NIMI:

E

T

K

N

R

L

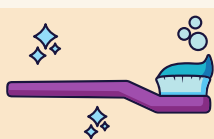
P

E	T	K	N	R	L	P



Kuidas teha lapsele ülesannete kalendrit?

- Prindi kalender välja.
- Lõika sobivad tegevused välja ja liimi need kalendris sobivale ruudule. Võid ruutudele ka oma teksti või pildi lisada.
- Rääkige lapsega kalendri eesmärk, sisu ja kasutamine läbi.
- Kui laps on tegevuse ära teinud, siis saab ta vastavale päevale märke teha. Selleks on mitmeid viise: värvida ruut, teha rist, linnuke vms või siis kleepida kleeps.



**HAMMASTE
PESEMINE**



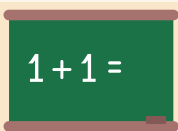
**MÄNGUASJADE
KORISTAMINE**



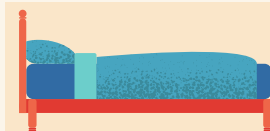
PESEMINE



LAUA KATMINE



ÕPPIMINE



**OMA VOODI
ÜLESTEGEMNE**



**LEMMIKLOOMA
TOITMINE**



**OMA TOA
KORISTAMINE**



RIIETUMINE



**SÖÖGITEGEMISEL
ABISTAMINE**