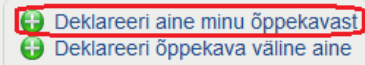


Registreerimine õppeainetele I

- Deklaratsioon

1. Minu asjad/ deklaratsioon



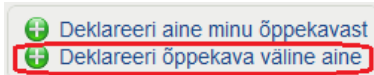
2. Ilmub õppekava informatsioon, mis on jaotatud tulpadesse, valikained asetsevad eraldi tulbas
3. Ainete järel on staatuse lahtris nupp „Lisa“, kui soovid ainet deklareerida.
4. Ilmub hüpinkaken, kus küsitakse kinnitust aine deklareerimise kohta. Samuti kuvatakse vabade kohtade arv.
5. Deklareeri aine



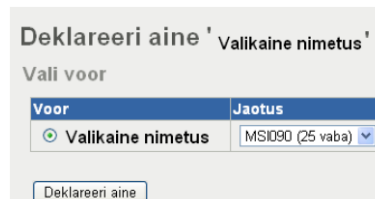
Voor	Jaotus
<input checked="" type="radio"/> Valikaine nimetus	MS1090 (25 vaba)

Registreerimine õppeainetele II

1. Juhul, kui õppeaine ei kuulu õppekavasse (nt. ELA vabaaine)



2. Ilmub hüpinkaken, kust võib otsida soovitud õppeainet.
3. Ilmub hüpinkaken, kus küsitakse kinnitust aine deklareerimise kohta. Samuti kuvatakse vabade kohtade arv.
4. Deklareeri aine



Voor	Jaotus
<input checked="" type="radio"/> Valikaine nimetus	MS1090 (25 vaba)