

2020

LJK Hallitus 30.3.2021 ; § 17
LJK Tarkastuslautakunta 21.4.2021 ; § 2
LJK Yhtymäkokous 17.6.2021 ; § 4

TILINPÄÄTÖS 2020



Lapin Jätehuolto kuntayhtymä

30.3.2021 Yhtymähallitus; § 17

21.4.2021 Tarkastuslautakunta; § 2

17.6.2021 Yhtymäkokous; § 4

Lapin Jätehuolto kuntayhtymä

Tilinpäätös 31.12.2020

Toimintakertomus ja tilinpäätös tilikaudelta 1.1.2020 - 31.12.2020

1	Olennaiset tapahtumat toiminnassa ja taloudessa	3
1.1.1	Toimitusjohtajan katsaus	3
1.1.2	Kuntayhtymän hallinto	4
1.1.3	Yleinen ja oman alueen taloudellinen kehitys	6
1.1.4	Olennaiset muutokset kuntayhtymän toiminnassa ja taloudessa	6
1.1.5	Kuntayhtymän henkilöstö.....	11
1.1.6	Ympäristöasiat	11
1.1.7	Arvio todennäköisestä tulevasta kehityksestä.....	12
1.1.8	Arvio merkittävimmistä riskeistä ja epävarmuustekijöistä sekä muista toiminnan kehittymiseen vaikuttavista seikoista	12
1.1.9	Selonteko kuntayhtymän sisäisen valvonnan ja riskienhallinnan järjestämisestä	13
2	Tilikauden tuloksen muodostuminen ja toiminnan rahoitus	16
2.1.1	Tilikauden tuloksen muodostuminen	16
2.1.2	Toiminnan rahoitus.....	17
2.1.3	Rahoitusasema ja sen muutokset	18
2.1.4	Kokonaistulot ja -menot	19
3	Hallituksen esitys tilikauden 2020 tuloksen käsittelystä	20
4	Talousarvion toteutuminen	20
5	Tilinpäätöslaskelmat	25
6	Tilinpäätöksen liitetiedot Tilinpäätöksen 31.12.2020 liitetiedot	29
7	Tilastotietoa	32
8	Tilinpäätöksen allekirjoitukset	38

1 Olennaiset tapahtumat toiminnassa ja taloudessa

1.1.1 Toimitusjohtajan katsaus

Vuosi 2020 oli Lapin Jätehuolto kuntayhtymän viidestoista toimintavuosi.

Vuosi muistetaan koronaepidemiasta ja normaalia runsaslumisemmasta talvesta, jotka molemmat toivat haasteita myös Lapecolle. Kaiken kaikkiaan vuodesta selvittiin yllättävän hyvin. Hiihtokeskuksissa ei käytännössä ollut kevätsezonkia mutta kesäaikana matkailijoita oli Lapecon toimialueella normaalia enemmän. Se näkyi aluekeräyspisteiden täyttymisenä ja tyhjennyksiä jouduttiin suorittamaan aikaisempaa tiheämpään.

ecoKierros ja ecoNouto aloitettiin juhannuksen jälkeen 3 viikkoa normaalia myöhemmin ja se kasvatti edelleen suosiotaan.

Sodankylän vuonna 2019 valmistunut jätteenkäsittelyhalli oli sortumavaarassa kevättalvella. Suunnittelun ja toteutuksen virheet sekä siitä aiheutunut käyttökielto asettivat omat haasteensa jätteen käsittelyyn asemalla. Jätteitä toimitetaan käsittelyyn edelleen tilapäisjärjestelyin. Tällä hetkellä kiistellään hallin rakenteiden virhevastuusta urakoitsijan kanssa.

Kittilän kunnanvaltuusto päätti perua 25.1.2016 tekemänsä päätöksen, jonka mukaan Kittilän kunta eroaa Lapin Jätehuolto kuntayhtymästä ja pysyy edelleen jäsenenä kuntayhtymässä. Päätöksestä tehtiin valitus Pohjois-Suomen hallinto-oikeuteen. Hallinto-oikeus hylkäsi valituksen 7.7.2020. Päätös on saanut lainvoiman. Pitkään jatkunut epävarmuus Kittilän osalta on päättynyt ja se näkyy mm. vuoden 2021 investointiohjelmassa.

Lapin Jätehuolto kuntayhtymä pyrkii jatkuvasti kehittämään jätehuoltoa ja on osallistunut moniin jätehuollon kehittämishankkeisiin toiminta-alueellaan. Hankkeissa pyritään vastaamaan tulevan jätehuollon haasteisiin. Jätehuoltomääräysten ja taksan uusimistyön käynnistäminen odottaa uuden jätelain valmistumista, joka on viivästynyt odotettua enemmän.

Reititykset, kilpailutukset ja aktiivinen asiakasrekisterien täydennys on tuottanut erinomaista tulosta. Kuntayhtymän tulos oli hyvä, vaikka polttokelpoisen jätteen vastaanottohintaan tuli 9,4 %:n korotus 17.10.2020 alkaen. Kiitän lämpimästi henkilökuntaa, hallitusta ja yhteistyökumppaneita erittäin tuloksellisesta työstä.

Osmo Aikio, toimitusjohtaja

1.1.2 Kuntayhtymän hallinto

Kuntayhtymässä ylintä päätösvaltaa käyttää yhtymäkokous. Kullakin jäsenkunnalla on yhtymäkokouksessa yksi edustaja. Yhtymäkokouksia pidettiin kaksi kertaa vuonna 2020.

Hallituksessa on jäsen jokaisesta jäsenkunnasta ja jäsenelle varajäsen omasta kunnasta. Hallituksen toimikausi on kaksi vuotta. Hallitus vaihtui kesken tilikauden.

Hallituksen jäsenet 1.6.2018 – 31.5.2020:

Niina Mattila, puheenjohtaja - varajäsen Heleena Airola	Salla Salla
Manu Friman, varapuheenjohtaja - varajäsen Pirkko Rauhala	Muonio Muonio
Birgitta Eira, jäsen - varajäsen Outi Kurkela	Enontekiö Enontekiö
Arto Leppälä, jäsen -varajäsen Kari Aalto	Inari Inari
Markku Harju, jäsen - varajäsen Sirkka Pikkuvirta	Kemijärvi Kemijärvi
Aila Moksi, jäsen -varajäsen Antti Pekkala	Kittilä Kittilä
Annika Kostamo, jäsen - varajäsen Sari-Anne Kiemunki	Pelkosenniemi Pelkosenniemi
Jouni Ahvenainen, jäsen - varajäsen Ilkka Leppäjärvi	Savukoski Savukoski
Veikko Virtanen, jäsen - varajäsen Kalevi Seppälä	Sodankylä Sodankylä

Hallituksen jäsenet 1.6.2020 – 31.5.2022:

Manu Friman, puheenjohtaja - varajäsen Pirkko M. Rauhala	Muonio Muonio
Annika Kostamo, varapuheenjohtaja - varajäsen Joni Aho	Pelkosenniemi Pelkosenniemi
Birgitta Eira, jäsen - varajäsen Outi Kurkela	Enontekiö Enontekiö
Arto Leppälä, jäsen -varajäsen Reetta-Mari Tammela	Inari Inari
Markku Harju, jäsen - varajäsen Sirkka Pikkuvirta	Kemijärvi Kemijärvi
Aila Moksi, jäsen -varajäsen Antti Pekkala	Kittilä Kittilä
Niina Mattila, jäsen - varajäsen Olli Aatsinki	Salla Salla
Jouni Ahvenainen, jäsen - varajäsen Ilkka Leppäjärvi	Savukoski Savukoski
Jari Hyvönen, jäsen - varajäsen Matias Yliriesto	Sodankylä Sodankylä

Tarkastuslautakunnan jäsenet 2017–2021

Maire Puikko, puheenjohtaja 1.6.2019 alkaen varapuheenjohtaja 31.5.2019 asti - varajäsen Satu Kuha	Inari Inari
Jouni Halonen, varapuheenjohtaja 1.6.2019 alkaen puheenjohtaja 31.5.2019 asti - varajäsen Veikko Siitonen	Savukoski Kittilä
Pentti Koskenranta - varajäsen Olli Salo	Kemijärvi Kemijärvi
Marja Kiuru - varajäsen Tuija Muotka	Sodankylä Muonio

Tilintarkastuksen hoitaa KPMG Julkishallinnon Palvelut Oy ja vastuunalaisena tilintarkastajana toimii JHT, KHT Tapio Raappana.

Kuntayhtymän toimitusjohtaja on Osmo Aikio.

1.1.3 Yleinen ja oman alueen taloudellinen kehitys

Valtiovarainministeriön kansantalousosaston talven 2020 taloudellisen katsauksen mukaan Suomen talouden kasvu on hidastunut vuonna 2020. Covid-19-epidemiaan liittyvien tautitapausten ilmaantuvuus painettiin voimakkailla rajoituksilla matalalle tasolle, mikä hidasti vuoden 2020 talouskasvua. Ennusteen mukaan talouden toipumien alkaa pandemian aiheuttaman epävarmuuden poistuessa vuoden 2021 kuluessa.

Vuonna 2020 bruttokansantuote supistui 2,8 prosenttia. Vuonna 2021 BKT:n ennustetaan kasvavan 2,5 prosenttia. Inflaatio oli vuonna 2020 0,3 %. Ennuste vuoden 2021 inflaatioksi on 1,0 %.

Lapin maakunnan työllisyysaste oli 67,8 % vuonna 2020 ja väestönkasvu -700 henkilöä.

1.1.4 Olennaiset muutokset kuntayhtymän toiminnassa ja taloudessa

Lapin Jätehuolto kuntayhtymä huolehtii yhdeksän kunnan alueella jätehuollon järjestämisestä. Vuosi 2020 oli kuntayhtymän viidestoista toimintavuosi. Toiminta on vakiintunut ja taloudellinen tilanne on hyvä.

Laskutus ja asiakaspalvelu

Jäteastiatyhjennysten ja laskutuksen apuna käytetään ajo-ohjausjärjestelmää. Ajo-ohjausjärjestelmä tehostaa sekä jäteastiakuljetusten seurantaan, säännöllistä laskutusta että asiakaspalvelun toteuttamista ja kehittämistä.

Laskutukseen liittyvää asiakasrekisteriä täydennettiin, korjattiin ja päivitettiin edelleen. Asiakaskunta lisääntyi vuoden aikana 350 asiakkaalla eri tietojärjestelmistä selvitettyjen kiinteistörekisteritietojen myötä.

Jäteastioiden tyhjennykset laskutettiin vuonna 2020 neljättä kertaa neljän kuukauden välein tammikuussa, toukokuussa ja syyskuussa.

Ekomaksulaskutus toteutettiin vuonna 2020 neljättä kertaa siten, että ekomaksut laskutettiin kaikilta taluksilta huhti-toukokuussa. Astia-asiakkaille ekomaksu lähetettiin astiatyhjennyslaskun yhteydessä ja aluekeräysasiakkaille erikseen.

Ekomaksulaskutus tuki myös ajankohtaista tiedottamista laskuun liitetyn asiakastiedotteen myötä.

Aluekeräysmaksujen laskutus aloitettiin toukokuussa ja ne laskutettiin kunnittain siten, että kaikki kunnat oli laskutettu lokakuun puoliväliin mennessä. Aluekeräysmaksut laskutettiin vuonna 2020 neljättä kertaa eri aikaan kuin ekomaksut.

Vuonna 2020 jatkettiin edelleen sopimusta Muonion kunnan kanssa jäteneuvonnan järjestämisestä Muoniossa.

Maaliskuussa 2015 aloitettu yhteistyö Perämeren Jätehuolto Oy:n Kemin kaupungin alueen kunnallisen jätteenkuljetuksen ajojärjestelyn, laskutuksen ja asiakaspalvelun osalta jatkui edelleen. Vuonna 2020 laskutettiin yhteistyössä viidettä kertaa perusmaksut Perämeren Jätehuolto Oy:n jäsenkunnilta (Tornio, Ylitornio, Kemi, Keminmaa ja Tervola). Toista kertaa hoidettiin asiakaspalvelu myös perusmaksujen osalta.

Lapin Jätehuolto kuntayhtymä kilpailutti vuonna 2020 yhdessä Perämeren Jätehuolto Oy:n kanssa myyntilaskun elinkaareen liittyvän kokonaispalvelun. Kilpailutuksen jälkeen palvelun tuottajaksi valittiin Ropo Capital Oy. Palvelun vaatimat perustamistyöt tehtiin vuoden 2020 loppuun mennessä. Palvelu otettiin käyttöön vuoden 2021 alusta, jolloin mm. laskutuksen reskontraan siirto, laskujen lähetys, suoritusten seuranta, perintä- ja ulosottopalvelut sekä myyntilaskuista tulevat asiakaspuhelut siirtyvät Ropo Capital Oy:n hoidettavaksi.

Jätehuoltomääräykset ja taksa

Kuntayhtymän hallituksen kokouksessa 24.11.2020 hyväksyttiin uudet jätehuoltomääräykset, jätemaksutaksa ja ecoASEMIEN hinnastot. Lapin Jätehuolto kuntayhtymän uusi jätemaksutaksa, vastaanottohinnastot sekä jätehuoltomääräykset tulivat voimaan 1.1.2021 alkaen.

Jätemaksutaksan jätteenkeräyspalvelut sekä jätehuollon perusmaksu eli ekomaksu nousivat noin 4 %. Eco-ASEMIEN vastaanottohintoja korotettiin nykyistä kustannustasoa vastaavaksi. Suurin yksittäinen kustannuserän muutos on polttokelpoisen jätteen vastaanottohintaan tullut 9,36% korotus 17.10.2020 alkaen.

Samaan aikaan voimaan tulleeisiin jätehuoltomääräyksiä määritelmiin kirjattiin vähäisiä muutoksia.

Jäteasemat

Kilpisjärven jäteasema otettiin käyttöön suunnitelman mukaan kesällä 2020. Kittilän jäteaseman lasitermiinali varusteltiin ja jäteaseman toimintojen osalta aloitettiin valmistautuminen kesän 2021 halliprojektiin.

Muilta osin jäteasemien investoinnit olivat vähäisiä vallitsevan pandemian vuoksi.

Jäteasemia pidettiin avoinna normaalin aukiolon lisäksi sekä keväällä että syksyllä ensimmäistä kertaa kolmena peräkkäisenä lauantaina.

Kemijärven jäteaseman piha-alueiden ja metalliromun vastaanottoalueiden pinnoitteet uusittiin.

Kilpisjärven jäteasemalle rakennettiin aita suunnitelman mukaan.

Ivaloon hankittiin uusi toimistokontti, jota ei ole asennettu.

Sodankylän vuonna 2019 valmistunut jätteenkäsittelyhalli oli sortumavaarassa kevättalvella ja katto jouduttiin puhdistamaan hätätyönä.

Suunnittelu- ja toteutusvirheiden vuoksi tilaaja oli yhteydessä Turvallisuus- ja kemikaalivirastoon hallin käyttöturvallisuuden varmistamiseksi.

Tukes teetti kohteen teräsrakenteista sekä rakennesuunnitelmista vertailulaskelman. Tarkastuksessa havaittiin kohteen rakennesuunnitelmissa sekä lujuuslaskelmissa merkittäviä puutteita.

Sodankylän kunnan tekninen lautakunta asetti 21.10.2020 päivätyllä päätöksellään hallin käyttökieltoon, kunnes rakennuksen kantava runko on tarkastettu kaikilta osin, kohteeseen on laadittu korjaussuunnitelma ja rakennus on korjattu hyväksytyin korjaussuunnitelman mukaisesti.

Päätöksestä lähtien jätteet on toimitettu käsittelyyn tilapäisjärjestelyin ja hallin rakenteiden virhevastuusta kiistellään urakoitsijan kanssa.

Keräyskierrokset

Pandemiatilanteen vuoksi jokavuotinen Ecokierros siirrettiin pidettäväksi 3 viikkoa tavanomaista myöhemmin. Ecokierroksella kerätään kotitalouksien jätteitä kunnan lähes jokaisesta kylästä. Keräykseen kuuluvat vaaralliset jätteet, rauta- ja sähköromut sekä kotitalouksien isommat jäte-erät, jotka eivät sovellu kuljetettavaksi tavanomaisessa jätteenkeräyksessä. Hyvän vastaanoton saanutta UFF-vaatekeräystä jatkettiin.

Ecokierroksen jatkeeksi on rakennettu noutopalvelu romuajoneuvoille ja isommille metalliromuille kotipihoilta. Palvelun suosio jatkaa kasvuaan ja romuja noudettiin 300 kotitaloudesta viiden viikon aikana. Romuajoneuvoja kerättiin maisemaa rumentamasta yli 300 kappaletta.

Ekopisteet

Kuntayhtymän alueella on yli 300 eko- ja aluekeräyspistettä. Pisteiden huoltaminen ja pesu lisää käyttökävyyttä ja pisteiden käyttöikä. Vuoden 2020 aikana kunnostettiin ja huollettiin ekopisteitä sekä lisättiin ja uusittiin säiliötä ao. taulukon mukaisesti. Vuonna 2021 alkaviin jätteenkeräysurakoihin sisällytettiin myös pisteiden siivous.

PESUT JA KORJAUKSET 2020			
KÖNKÄÄN EKOPISTE	OLOKSENTIE-TAVIOKUURNANTIE YKP	KARESUUVANNON EKOPISTE ENONTEKIÖ	LAANIPALONTIEN EKOPISTE
Lisäsäiliö 5,0 m ³	Ekopisteen pesu ja kunnostus	Ekopisteen pesu ja kunnostus	Ekopisteen pesu ja kunnostus
LÄMPÖTIEN EKOPISTE, LEVI	AAKENUKSENTIEN EKOPISTE	3 x Lisäsäiliö 5,0 m ³	AKUJÄRVI KOULU EKOPISTE, INARI
Ekopisteen pesu ja kunnostus	Ekopisteen pesu ja kunnostus	KILPISJÄRVEN EKOPISTE	Ekopisteen pesu ja kunnostus
ALAKYLÄN EKOPISTE, KITILÄ	MARTIN EKOPISTE	Ekopisteen pesu ja kunnostus	Jätekylltien asennus
Ekopisteen alueen tasaus ja tiivistys, konetyö	Lisäsäiliö 5,0 m ³	K-MARKET SODANKYLÄ	Ekopisteen uudelleen asennus
LEVI-INSTITUUTTI EKOPISTE	KELUJÄRVEN EKOPISTE	Ekopisteen pesu ja kunnostus	NELIMIN SATAMA EKOPISTE
Lisäsäiliö 5,0 m ³	Ekopisteen pesu ja kunnostus	KUTTURA YKP	Verhoilujen uusiminen
POROPORTIN EKOPISTE	PYHÄJÄRVEN EKOPISTE	Ekopisteen kunnostus	Jätekylltien asennus
Lisäsäiliö 5,0 m ³	Ekopisteen pesu ja kunnostus	VESKONIEMEN KALASATAMA EP INARI	TAMPIONTIE EKOPISTE
NUOTTIRAKAN EKOPISTE, LEVI	NELIMIN POHJOIS-SATAMA EKOPISTE	Ekopisteen pesu ja kunnostus	HOPUKANTIE EKOPISTE
Ekopisteen pesu ja kunnostus	Ekopisteen pesu ja kunnostus	INARIN TORI EKOPISTE	Verhoilun uusiminen
K-MARKET PYHÄNTÄHTI	IVALON TORI EKOPISTE	Ekopisteen pesu ja kunnostus	TEPSA EKOPISTE
Ekopisteen pesu ja kunnostus	Ekopisteen pesu ja kunnostus	INARIN KALASATAMA EKOPISTE	Ekopisteen pesu ja kunnostus
Ekopisteen ylöskaivu ja siirto	SAARISELKÄ EKOPISTE (KUUKELE)	Ekopisteen pesu ja kunnostus	Lisäsäiliö 5,0 m ³
PELKOSENNIEMEN EKOPISTE	Ekopisteen pesu ja kunnostus	SODANKYLÄ ETELÄINEN EKOPISTE	VEITTIUOMA EKOPISTE
Ekopisteen pesu ja kunnostus	KIELAPOLUN EKOPISTE SAARISELKÄ	Ekopisteen pesu ja kunnostus	Ekopisteen pesu ja kunnostus
SAVUKOSKEN EKOPISTE	5,0 m ³ säiliön uudelleen asennus	K-MARKET SÄRKIKANGAS EKOPISTE	KINISJÄRVI EKOPISTE
Ekopisteen pesu ja kunnostus	Ekopisteen pesu ja kunnostus	Ekopisteen pesu ja kunnostus	Ekopisteen pesu ja kunnostus
VUOTSON EKOPISTE	VUOSTIMON EKOPISTE	SÄRKELÄNTIEN EKOPISTE	KIISTALANTIE 3539 EKOPISTE
Ekopisteen pesu ja kunnostus	Ekopisteen pesu ja kunnostus	Ekopisteen pesu ja kunnostus	Ekopisteen pesu ja kunnostus
5,0 m ³ säiliön uudelleen asennus	KIELLATUPA YKP	KUUMANIEMEN TORI EKOPISTE	RAATTAMA EKOPISTE
KAUKONEN EKOPISTE	3,0 m ³ säiliön uudelleen asennus	Ekopisteen pesu ja kunnostus	Ekopisteen pesu ja kunnostus
Ekopisteen pesu ja kunnostus	KAAMANEN EKOPISTE	SALLAN TORI EKOPISTE	YLI-MUONIO EKOPISTE
ANSATIE EKOPISTE	Ekopisteen pesu ja kunnostus	Säiliöiden ja suojaseinä	Ekopisteen pesu ja kunnostus
Ekopisteen pesu ja kunnostus	KALLAANVAARA EKOPISTE	Lisäsäiliö 5,0 m ³	UIMANIEMI EKOPISTE
ETURINTEEN EKOPISTE, LEVI	Ekopisteen pesu ja kunnostus	KELLOSELÄN EKOPISTE	Ekopisteen pesu ja kunnostus
Ekopisteen pesu ja kunnostus	ISOKYLÄN EKOPISTE	Ekopist. ympäristön painautumien täyttö	ULKUNIEMI EKOPISTE
TEPASTON EKOPISTE	Ekopisteen pesu ja kunnostus	KOTALAN EKOPISTE	Ekopisteen pesu ja kunnostus
Ekopisteen pesu ja kunnostus	JOUTSIJÄRVEN EKOPISTE	Surface 2500 pintasäiliö	Jätekyllit - SU-Ru-EN
RAUHALA EKOPISTE	Ekopisteen pesu ja kunnostus	UKKOLUOSTON EKOPISTE	PULJU ALUEKERÄYSPISTE
Ekopisteen pesu ja kunnostus	K-SUPERMARKET POHJANTÄHTI	Verhoilun uusiminen 3,0 m ³	Ekopisteen pesu ja kunnostus
PELTOVUOMA EKOPISTE ENONTEKIÖ	Ekopisteen pesu ja kunnostus	LATUSOKKA EKOPISTE	UUTTUPERÄ YHTEISKERÄYSPISTE
Ekopisteen pesu ja kunnostus	SODANKYLÄ POHJOINEN EKOPISTE	Lisäsäiliö 5,0 m ³	Ekopisteen pesu ja kunnostus
NUNNANEN EKOPISTE ENONTEKIÖ	Ekopisteen pesu ja kunnostus	RUUVAOJAN YKP	JAUHOJÄRVEN EKOPISTE
Ekopisteen pesu ja kunnostus	UNARIN EKOPISTE	Syvässäiliön täyttöluukku	Ekopisteen pesu ja kunnostus
VUONTISJÄRVI EKOPISTE ENONTEKIÖ	Ekopisteen pesu ja kunnostus	AINIJÄRVI YKP	VISKITIE ALUEKERÄYSPISTE
Ekopisteen pesu ja kunnostus	5,0 m ³ säiliön uudelleen asennus	Lisäsäiliö 5,0 m ³	Ekopisteen pesu ja kunnostus
HETAN EKOPISTE	PAKATINTIE EKOPISTE	KITILÄNTIEN EKOPISTE	KALLUNKI EKOPISTE
Ekopisteen pesu ja kunnostus	Ekopisteen pesu ja kunnostus	Ekopisteen pesu ja kunnostus	5,0 m ³ säkkipaketti
Lisäsäiliöiden asennus 2 kpl	MYLLYTIE-RUUHENTIE EKOPISTE	KALLIOSALMEN EKOPISTE	KAISARANNANTIE YKP
LEPPÄJÄRVEN EKOPISTE ENONTEKIÖ	Jätekyllit	Ekopisteen pesu ja kunnostus	Verhoilun uusiminen 3,0 m ³
Ekopisteen pesu ja kunnostus	KALLON EKOPISTE	KERÄSSIEPIN EKOPISTE	NELIMIMÖ YKP
PALOJOENSUU EKOPISTE ENONTEKIÖ	Lisäsäiliö 5,0 m ³	Ekopisteen pesu ja kunnostus	Verhoilun uusiminen 3,0 m ³
Ekopisteen pesu ja kunnostus	Ekopisteen pesu ja kunnostus	MUONION POSTIN EKOPISTE	NELIMIJÄRVENTIEN YKP
Lisäsäiliö 5,0 m ³	TAATSINTIE 1 POKKA YKP	Säiliöryhmän ylöskaivu ja asennus	Verhoilun uusiminen 5,0 m ³
KÄTKÄSUVANTO EKOPISTE	660 L jäteastian toimitus	Ekopisteen pesu ja kunnostus	Jätekylltien asennus
Ekopisteen pesu ja kunnostus	NELIMINTIEN YKP	KANGOSJÄRVI EKOPISTE, MUONIO	SÄRKIJÄRVEN EKOPISTE
KÄTKÄSUVANTO EKOPISTE	Säiliön vaihto 5,0 m ³	Ekopisteen pesu ja kunnostus	Ekopisteen pesu ja kunnostus
Ekopisteen pesu ja kunnostus	NELIMIN KERHOTALON TIENHAARAN YKP	KIHLANKI EKOPISTE	
OLOKSEN EKOPISTE	Säiliön vaihto 5,0 m ³	Ekopisteen pesu ja kunnostus	
Ekopisteen pesu ja kunnostus	TUNTURIKYLÄN EKOPISTE	KARHUJÄRVENTIE EKOPISTE	
Ekopisteen ympäristön täyttö	Ekopisteen pesu ja kunnostus	5,0 m ³ lisäsäiliö	

Lapeco näkyi 161 kertaa toimialueensa paikallislehdissä ja Lapin Kansa -lehdessä. Toimittajat haastattelivat toimitusjohtajaa ja jäteasiamiestä muutamaan otteeseen. Yle teki marraskuussa 2020 laajan jutun jätteen matkasta keräyspisteestä käsittelyyn. Juttu näkyi sekä Lapin radiossa, että Lapin uutisissa televisiossa. Myös sosiaalisessa mediassa juttu sai näkyvyyttä.

Solekko lajitella -yhteisviestintäkampanja päättyi 30.6.2020. Pohjoisen Suomen jätelaitokset keskustelivat päätöspalaverin yhteydessä viestinnän yhteistyön jatkumisesta, mutteivat sopineet vuodelle 2020 yhteisiä toimia.

Viikolla 37 jaettiin postin julkisena tiedotteena kuntayhtymän alueelle sekä osoitteellisena jakeluna kuntayhtymän ulkopuolella asuville EcoVIESTI (asiakaslehti). Pääviesteinä asiakaslehdessä oli juuri valmistunut ja lehden mukana jaettava kodin lajitteluopas yleisimmille jätteille. Lehdessä jatkettiin myös organisaation esittelyä.

Jäteneuvonta- ja ympäristökasvatustuokioita järjestettiin vain pyynnöstä, vuoden aikana yhteensä 7 kpl, joissa tavoitettiin kaikkiaan 312 ihmistä.

Sisäisen viestinnän ylläpitämiseksi kuntayhtymässä on pidetty viikoittain henkilöstön etäpalavereja Teams ohjelmiston kautta. Johtoryhmä kokoontui 23 kertaa vuoden 2020 aikana.

Kuntayhtymässä laadittiin mediatiedotteita sekä sisältöä lehti-ilmoituksiin tarpeen vaatiessa. Toimialueella ilmestyvät lehdet laativat myös joitain artikkeleita sekä Lapin radio haastatteli kuntayhtymän edustajaa pariin otteeseen.

1.1.5 Kuntayhtymän henkilöstö

Kuntayhtymällä oli vuonna 2020 hallinnossa, laskutuksessa ja asiakaspalvelussa yhdeksän vakinaista henkilöä sekä jäteasemilla kaksi vakinaista ja kaksi määräaikaista jäteasemanhoitajaa. Hallinnon lomien sijaisuudet hoidettiin sisäisin järjestelyin. Jäteasemin hoitajien lomien sijaisuudet hoidettiin pääosin ostopalveluna. Lisäksi kuntayhtymällä oli määräaikaista työvoimaa kesällä jäteasemilla sekä hallinnossa.

Henkilöstökulut sivukuluineen olivat 707 107 € ja niiden osuus toimintakuluista oli 10,78 %:ia

1.1.6 Ympäristöasiat

Kuntayhtymän vastaanottama jätemäärä oli vuonna 2020 kokonaisuudessaan 22 753,22 tonnia. Jättemäärä väheni edelliseen vuoteen verrattuna 2 005,76 tonnia (8,10 %). Kokonaismäärän vähentyminen selittyi matkailukeskusten hiljenemisellä ennen kuuminta sesonkia keväällä 2020.

Energiahyödyntämiseen toimitettiin 13 750,72 tonnia, joka on 60,4 % vastaanotetuista jätteistä. Energiana hyödynnettävä osuus väheni edelleen edelliseen vuoteen verrattuna 2 751,23 tonnia (-16,7 %).

Loppusijoitukseen päätyvän jätemäärän vähentämiseksi tehty työ kantaa hedelmää. Uusi lajittelurakkasopimus parantaa jätteen hyötykäyttöastetta. Ruskon uuteen lajittelulaitokseen toimitettiin jätteitä 2 435 tonnia. Loppusijoitukseen kaatopaikalle toimitettiin vain 458,90 tonnia, määrä on vähentynyt edelleen edellisvuodesta, -48,97 %:a. Vuonna 2019 kaatopaikalle päätyvä jätemäärä väheni 29 % ja 2020 edelleen vähennystä oli 49 %.

Hyötykäyttöön tai muuhun käsittelyyn toimitettiin 8 543,60 tonnia, joka on 37,55 % vastaanotetuista jätteistä. Hyötykäytettävien materiaalien osalta kasvua edellisvuodesta oli 1 185,93 tonnia, +13,55 %.

1.1.7 Arvio todennäköisestä tulevasta kehityksestä

Ympäristöministeriö asetti vuonna 2019 työryhmän valmistelemaan ehdotuksen tarvittavien lainsäädäntömuutosten keskeisistä linjauksista EU:n jäte-, pakkausjäte-, kaatopaikka-, romuajoneuvo-, sähkölaiteromu-, paristo- ja akkudirektiiviin tehtyjen muutosten täytäntöönpanemiseksi. Työryhmän tehtävänä oli mm. ehdottaa tarvittavat ohjaukset, joiden avulla voidaan parhaiten saavuttaa direktiivimuutoksissa asetetut uudet yhdyskuntajätteiden ja pakkausjätteiden kierrätystavoitteet. Työryhmän sai mietintönsä valmiiksi syyskuussa 2019 ja muutoksien piti olla lainsäädännössä jo heinäkuussa 2020, mutta tällä hetkellä on olemassa vasta hallituksen esitysluonnos. Tavoitteena on, että jätelaki tulisi voimaan 1.7.2021. Muutokset tulevat lisäämään kierrätysvelvoitteita erityisesti taajamissa. Lapeco on mukana monessa kehityshankkeessa, jotka ennakoivat tulevia lakimuutoksia.

1.1.8 Arvio merkittävimmistä riskeistä ja epävarmuustekijöistä sekä muista toiminnan kehittymiseen vaikuttavista seikoista

Toiminnalliset riskit

Vuonna 2011 voimaan tullutta jätelakia on muutettu jo kaikkiaan 13 kertaa. Muutokset, jotka ovat liittyneet vastuunjakoon ovat poikkeuksetta pienentäneet kunnan vastuulle kuuluvan jätehuollon vastuuta toimintakentässä. Viimeisin muutos astui voimaan 1.1.2019. Sen mukaan yksityisten sosiaali- ja terveystalvelujen sekä koulutustoiminnan yhdyskuntajätteet sekä valtion ja seurakuntien ym. julkisyhteisöjen hallinto- ja palvelutoiminnan jätteet siirtyivät pois kuntavastuulta. Lähivuosinakin on tulossa lakimuutoksia, joiden sisältö vaikuttaa kunnallisen jätehuollon toteutukseen.

Uusi jätelain valmistelu on kestänyt pitkään. Jätelakia valmistelevan työryhmän mietintö valmistui syyskuussa 2019. Hallituksen esitysluonnos laiksi on muuttunut mietinnöstä erityisesti vastuukysymysten osalta. Mietinnöstä poiketen kunnat tulevat kilpailuttamaan vain erilliskerättävien (bio- ja pakkausjätteet) jätteiden kuljetukset mutta sekajätteiden ja sakokaivojen osalta jää voimaan kuljetusten kaksoisjärjestelmä. Lapecon alueella on voimassa sekajätteiden osalta kunnan järjestämä jätteenkuljetus ja sakokaivojen osalta kiinteistön haltijan järjestämä jätteenkuljetus.

Rahoitusriskit

Kuntayhtymällä oli vuoden lopussa pitkäaikaista lainaa 0,13 miljoonaa euroa. Korkoriski on hajautettu siten, että puolet lainasta on kiinteäkorkoista lainaa ja puolet vaihtuvakorkoista lainaa. Lainoja lyhennettiin suunnitelman mukaan.

Vahinkoriskit

Kuntayhtymä on vakuuttanut omaisuuden ja toiminnan. Op Vakuutus Oy on kuntayhtymän vakuutusyhtiö 1.1.2018 alkaen. Vakuutusmaksut olivat vuonna 2020 21.500 €.

1.1.9 Selonteko kuntayhtymän sisäisen valvonnan ja riskienhallinnan järjestämisestä

Säännösten, määräysten ja päätösten noudattaminen

Jätehuoltoviranomainen teki vuoden 2020 aikana yhteensä 111 päätöstä. Nämä koskivat kuntayhtymälle tehtyjä maksuistutuksia sekä jätehuoltomääräyksistä ja yhdyskuntajätehuollosta poikkeamista koskevia hakemuksia. Päätöslukumäärä sisältää myös jätemaksun perimättä jättämishakemukset.

Kompostointi-ilmoituksia käsiteltiin 136 kappaletta.

Jättemaksuistutuksiin liittyvästä viranomaispäätöksestä valitettiin vuonna 2020 yhden kerran hallinto-oikeuteen. Kuntayhtymää kohtaan tehtiin yksi kantelu eduskunnan oikeusasiamiehelle.

Toimielimet ovat noudattaneet päätöksissään lakien säännöksiä sekä viranomaiset toimielinten antamia päätöksiä ja ohjeita.

Kuntayhtymällä ei ole tiedossa vireillä olevaa kunnallisvalitusta, korvausvaatimusta, syytteesen asettamista tai muuta oikeusseuraamusvaatimusta.

Tavoitteiden toteutuminen, varojen käytön valvonta, tuloksellisuuden arvioinnin pätevyys ja luotettavuus

Toiminnalliset tavoitteet 2020

Muonion-Enontekiön, Savukosken-Pelkosenniemen ja Sodankylän kuntien jätteenkeräysurakat kilpailutetaan.

Lisätään aluekeräyspisteiden vastaanottokapasiteettia.

Tavoitteiden toteutuminen

Muonion-Enontekiön, Savukosken-Pelkosenniemen, Kemijärven, Sallan ja Sodankylän kuntien jätteenkeräysurakat kilpailutettiin ja tehtiin hankintapäätökset 2.7.2020.

Lapco on lisännyt ja korjannut ekopisteitä sivun 9 taulukon mukaisesti. Kierrätysjärjestelmäkokeilu on odottanut rahoituspäätöstä.

Taloudelliset tavoitteet 2020

Tilikauden tulos on positiivinen. Tuloksella parannetaan omavaraisuusastetta.

Tavoitteiden toteutuminen

Tilikauden tulos on 14 537 € alijäämäinen. Aikaisempina vuosina tehtyjä investointivaroja puretaan 150 000 euroa, jolloin tilikauden ylijäämä on 135 462 €.

Riskienhallinnan järjestäminen

Riskienhallinnalla tarkoitetaan järjestelmällisiä menettelyjä, joiden avulla tunnistetaan ja arvioidaan kunnan toimintaan liittyviä riskejä sekä määritellään toimintatavat riskien hallitsemiseksi, valvomiseksi ja säännönmukaiseksi raportoimiseksi. Kuntayhtymän riskien hallinnan tasoa ja riittävyttä arvioidaan sekä varsinaiseen toimintaan, investointeihin, rahoitukseen että vahinkoihin liittyvissä riskeissä. Riskienhallinta sisältyy useisiin asiakirjoihin.

Vahinkoriskeihin on varauduttu vakuuttamalla omaisuus. Rahoitusriski on hajautettu. Astiakuljetusten kilpailutus on hajautettu ja työturvallisuuteen liittyviä asiakirjoja ja seurantamenetelmiä on kehitetty.

Omaisuuksien hankinnan, luovutuksen ja hoidon valvonta

Omaisuuksien hankinnassa, luovutuksessa tai käyttöarvossa ei ole toteutunut merkittäviä menetyksiä.

Sopimustoiminta

Kaikilla jätekuljetusten urakka-alueilla oli voimassaolevat kirjalliset sopimukset. Vuonna 2020 solmittiin seuraavat sopimukset:

- | | |
|--|-------------------------|
| - Jätteen kuormaus- ja siirtokuljetuspalvelu | 17.10.2020 – 16.10.2022 |
| - Polttokelpoisen jätteen vastaanotto ja rakennusjätteen lajittelu | 17.10.2020 – 16.10.2022 |
| - Muonion-Enontekiön jätteenkeräysurakka | 1.1.2021 – 31.12.2023 |
| - Savukosken-Pelkosenniemen jätteenkeräysurakka | 1.1.2021 – 31.12.2023 |
| - Kemijärven jätteenkeräysurakka | 1.1.2021 – 31.12.2023 |
| - Sodankylän jätteenkeräysurakka | 1.1.2021 – 31.12.2023 |
| - Sallan jätteenkeräysurakka | 3.2.2021 – 31.12.2023 |
| - Myyntilaskun elinkaareen liittyvä kokonaispalvelu | 1.1.2021 alkaen |

Sopimusehtojen noudattamisessa ei ole tapahtunut merkittäviä puutteita.

Sisäisen valvonnan järjestäminen

Tarkastusjärjestelmän muodostavat tilintarkastaja, tarkastuslautakunta ja sisäinen valvonta. Lapin Jätehuolto kuntayhtymän tarkastussäännön 1 §:ssä mainitaan, että kuntayhtymän hallinnon ja talouden valvonta järjestetään niin, että tarkastustoimi ja sisäinen valvonta yhdessä muodostavat kattavan järjestelmän. Niinkään tarkastussäännön 3 §:n mukaan sisäinen valvonta on johtamisen apuväline. Sisäisen valvonnan järjestämisestä vastaa yhtymän hallitus.

Voimassa olevaan sisäisen valvonnan ohjeeseen perustuen tehtiin kuntayhtymän viranhaltijoiden toimesta vuodelta 2020 yksi sisäinen tarkastus, jossa tarkastettiin satunnaisesti ostolaskujen maksatuksen vastuu ostoreskontraan: Talenom/kuntayhtymän veloitustili Osuuspankki.

2 Tilikauden tuloksen muodostuminen ja toiminnan rahoitus

Tilikauden 2020 tulos on 135 462,71 € positiivinen. Tilikauden tulos on talousarvion mukainen.

2.1.1 Tilikauden tuloksen muodostuminen

Tuloslaskelma ja sen tunnusluvut	2020	2019
Toimintatuotot		
Myyntituotot	6 919 303,91	6 796 275,21
Maksutuotot	0,00	0,00
Tuet ja avustukset	3 302,40	1 892,80
	6 922 606,31	6 798 168,01
Toimintakulut		
Henkilöstökulut		
Palkat ja palkkiot	-539 179,45	-561 108,80
Henkilösivukulut		
Eläkekulut	-136 218,42	-60 702,54
Muut henkilösivukulut	-31 708,69	5 130,94
Palvelujen ostot	-5 472 147,60	-5 193 935,18
Aineet, tarvikkeet ja tavarat	-215 136,49	-207 738,94
Muut toimintakulut	-155 326,44	-189 962,26
	-6 549 717,09	-6 208 316,78
TOIMINTAKATE	372 889,22	589 851,23
Rahoitustuotot ja -kulut		
Muut rahoitustuotot	34 316,08	40 499,44
Korkokulut	-1 048,96	-787,05
Muut rahoituskulut	-19 680,48	-22 241,77
	13 586,64	17 470,62
VUOSIKATE	386 475,86	607 321,85
Poistot ja arvonalentumiset		
Suunnitelman mukaiset poistot	-401 013,15	-362 908,04
	-401 013,15	-362 908,04
Tilikauden tulos	-14 537,29	244 413,81
Varausten ja rahastojen muutokset		
Varausten muutos	150 000,00	150 000,00
	150 000,00	150 000,00
TILIKAUDEN YLIJÄÄMÄ/ALIJÄÄMÄ	135 462,71	394 413,81
Toimintatuotot/toimintakulut %	105,69	109,50
(100*toimintatuotot/toimintakulut)		
Vuosikate/poistot %	96,37	167,35
(100*vuosikate/poistot)		

2.1.2 Toiminnan rahoitus

Rahoituslaskelma 2020

	2020	2019
Toiminnan rahavirta		
Vuosikate	386 475,86	607 321,85
Investointimenot	-78 591,31	-451 753,64
Rahoitusosuudet investointimenoihin		
Pysyvien vastaavien hyödykkeiden luovutustulot		
Toiminnan ja investointien rahavirta	307 884,55	155 568,21
Rahoituksen rahavirta		
Lainakannan muutokset		
Pitkäaikaisten lainojen lisäys		
Pitkäaikaisten lainojen vähennys	-129 832,05	-129 174,61
Lyhytaikaisten lainojen muutos		
Oman pääoman muutokset		
Muut maksuvalmiuden muutokset		
Saamisten muutos	57 356,92	12 964,50
Korottomien velkojen muutos	250 290,50	-91 626,19
Rahoituksen rahavirta	177 815,37	-207 836,30
Rahavarojen muutos	485 699,92	-52 268,09
Rahavarojen muutos		
Rahavarat 31.12.	859 596,13	373 896,21
Rahavarat 1.1.	-373 896,21	-426 164,30
	485 699,92	-52 268,09

RAHOITUSLASKELMAN TUNNUSLUVUT

Investointien tulo-rahoitus %	491,75	134,44
(100*vuosikate/investointien omahankintameno)		
Lainanhoitokate	2,78	4,43
(vuosikate+korkokulut)/(korkotulot+lainanlyhennykset)		
Kassan riittävyys pv	46	20
(365 pv*rahavarat 31.12./kassasta maksut tilikaudella)		

2.1.3 Rahoitusasema ja sen muutokset

Lapin Jätehuolto kuntayhtymä

Tase ja sen tunnusluvut

V A S T A A V A A	2020	2019
PYSYVÄT VASTAAVAT		
Aineettomat hyödykkeet		
Aineettomat oikeudet	10 610,00	10 610,00
	10 610,00	10 610,00
Aineelliset hyödykkeet		
Rakennukset	2 562 640,94	2 827 702,64
Koneet ja kalusto	194 800,95	252 161,09
Ennakkomaksut ja keskeneräiset hankinnat	0,00	0,00
	2 757 441,89	3 079 863,73
PYSYVÄT VASTAAVAT YHTEENSÄ	2 768 051,89	3 090 473,73
VAIHTUVAT VASTAAVAT		
Saamiset		
Pitkäaikaiset saamiset	20 686,53	20 686,53
Lyhytaikaiset saamiset	1 722 104,56	1 779 461,48
	1 742 791,09	1 800 148,01
Rahat ja pankkisaamiset	859 596,13	373 896,21
VAIHTUVAT VASTAAVAT YHTEENSÄ	2 602 387,22	2 174 044,22
V A S T A A V A A YHTEENSÄ	5 370 439,11	5 264 517,95
V A S T A T T A V A A		
OMA PÄÄOMA		
Peruspääoma	1 079 800,00	1 079 800,00
Edellisten tilikausien yli-/alijäämä	1 690 723,75	1 296 309,92
Tilikauden voitto (tappio)	135 462,71	394 413,83
	2 905 986,46	2 770 523,75
POISTOERO JA VAPAAEHTOISET VARAUKSET		
Vapaaehtoiset varaukset	1 265 497,36	1 415 497,36
	1 265 497,36	1 415 497,36
VIERAS PÄÄOMA		
Pitkäaikainen korollinen vieras pääoma	130 167,95	260 000,00
Pitkäaikainen koroton vieras pääoma	6 110,21	4 623,17
Lyhytaikainen korollinen vieras pääoma	130 000,00	130 000,00
Lyhytaikainen koroton vieras pääoma	932 677,13	683 873,67
	1 198 955,29	1 078 496,84
V A S T A T T A V A A YHTEENSÄ	5 370 439,11	5 264 517,95
TASEEN TUNNUSLUVUT		
Omavaraisuusaste %	101,77	108,89
(100*(oma po+p-ero ja vapaaeht.var.)/(koko po-saadut ennakot))		
Suhteellinen velkaantuneisuus %	17,23	15,80
(100*(vieras po-saadut ennakot)/käyttötulot)		
Lainakanta 31.12., 1 000 €	260	390
(vieras po-(saadut ennakot+ostovelat+siirtovelat+muut velat))		

2.1.4 Kokonaistulot ja -menot

Kokonaistulot ja -menot 2020

TULOT	2020		MENOT	2020	
Toiminta	Euroa	%	Toiminta	Euroa	%
Toimintatuotot	6 919 303,91	99,46	Toimintakulut	6 549 717,09	96,62
Muut toiminnantuotot	3 302,40	0,05	Korkokulut	1 048,96	0,02
Muut rahoitustuotot	34 316,08	0,49	Muut rahoituskulut	19 680,48	0,29
Investoinnit			Investoinnit		
Rahoitusosuudet investointimenoihin		0,00	Investointimenot	78 591,31	1,16
Pysyvien vastaavien hyödykkeiden luovutustuotot		0,00			
Rahoitustoiminta			Rahoitustoiminta		
Pitkäaikaisten lainojen lisäys		0,00	Pitkäaikaisen lainojen vähennys	129 832,05	1,92
Lyhytaikaisten lainojen lisäys		0,00	Lyhytaikaisten lainojen vähennys	0,00	0,00
Oman pääoman lisäykset		0,00			
Kokonaistulot yhteensä	6 956 922,39	100,00	Kokonaismenot yhteensä	6 778 869,89	100,00
Täsmäytys:					
Kokonaistulot-Kokonaismenot	178 052,50				
Muut maksuvalmiuden muutokset					
Saamisten vähennys	-57 356,92				
Korottomien velkojen vähennys	-250 290,50				
Rahavarojen vähennys	485 699,92				
	178 052,50				

3 Hallituksen esitys tilikauden 2020 tuloksen käsittelystä

Lapin Jätehuolto kuntayhtymän hallitus esittää, että tilikauden tuloslaskelmaan tuloutetaan aikaisemmin tehdyistä varauksista 150.000 euroa varauksen muutoksena. Tilikauden ylijäämä on 135 463 €. Tilikauden ylijäämä 135 463 € siirretään taseeseen oman pääoman ylijäämätilille.

4 Talousarvion toteutuminen

Käyttötalouden toteutuminen

Lapin Jätehuolto kuntayhtymä

KÄYTTÖTALOUS 2020					
	Alkuperäinen talousarvio	Talousarvio- muutokset	Talousarvio muutosten jälkeen	Toteutuma 31.12.2020	Poikkeama
Talous					
Toimintatulot	6 859 000	0	6 859 000	6 922 606	63 606
Toimintamenot	-6 574 105	0	-6 574 105	-6 549 717	24 388
Toimintakate	284 895	0	284 895	372 889	87 994

Tuloslaskelmaosan toteutuminen

TULOSLASKELMAOSAN TOTEUTUMINEN

	Alkuperäinen talousarvio	Talousarvio- muutokset	Talousarvio muutosten jälkeen	Toteutuma 31.12.2020	Poikkeama
Toimintatulot					
Myyntitulot	6 846 500	0	6 856 500	6 919 304	62 804
Tuet ja avustukset	2 500	0	2 500	3 302	802
Muut toimintatulot	0	0	0	0	0
Toimintamenot					
Henkilöstömenot	-798 224	0	-798 224	-707 107	91 117
Palvelujen ostot	-5 391 854	0	-5 391 854	-5 472 148	-80 294
Aineet, tarvikkeet ja tavarat	-214 444	0	-214 444	-215 136	-692
Muut toimintamenot	-169 583	0	-169 583	-155 326	14 257
Toimintakate	284 895	0	284 895	372 889	87 994
Rahoitustulot- ja menot					
Korkotulot	0	0	0	0	0
Muut rahoitustuotot	41 564	0	41 564	34 316	-7 248
Korkomenot	-2 001	0	-2 001	-1 049	-952
Muut rahoitusmenot	-23 412	0	-23 412	-19 680	-3 732
Vuosikate	301 046	0	301 046	386 476	85 430
Poistot ja arvonalentumiset					
Suunnitelman mukaiset poistot	-300 000	0	-300 000	-401 013	101 013
Tilikauden tulos	1 046	0	1 046	-14 537	-13 491
Poistoeron lisäys-/vähennys+					
Varausten lisäys-/vähennys+	+50 000	0	+50 000	+150 000	+150 000
Tilikauden ylijäämä (alijäämä)	51 046	0	51 046	135 463	84 417

Investointien toteutuminen

Lapin Jätehuolto kuntayhtymä
2020

INVESTOINTIOSA

Hanke	KULUVAN VUODEN TA 2020	TA muutok- set	Talousarvio muutosten jälkeen	Toteuma	Poikkeama
Asemien muutostyöt ja kaluston lisäys					
Menot					
Sodankylä	150 000	-150 000	0	0	0
Vastaanottokenttien laajennus	150 000				
Inari	30 000	0	30 000	0	-30 000
Toimiston uusiminen	30 000	0	30 000		
Kemijärvi	30 000	0	30 000	69 929	39 929
Kentän alfalointien uusiminen	30 000	0	30 000	69 929	
Enontekiö	20 000	0	20 000	8 662	-11 338
Jäteaseman aidan rakentaminen	20 000		20 000	8 662	
Muonio	0		0	0	
Jätteen vastaanotto- ja käsittely- toiminnot					
Salla	0		0	0	
Jätteen vastaanotto- ja käsittely- toiminnot					
Savukoski	0		0	0	
Hyötyjätehallin rakentaminen					
Pelkosenniemi	0		0	0	
Hyötyjätehallin rakentaminen					
Tulot	0		0		
Nettomeno	230 000	-150 000	80 000	78 591	-1 409
Aluekeräys- ja ekopisteverkoston kunnostus ja kehittäminen					
Eko- ja aluekeräysverkoston pa- rantaminen	250 000	-200 000	50 000	0	
Kierrätys Hankkeet				0	
Nettomeno	250 000	-200 000	50 000	0	-50 000
Investoinnit yhteensä 2020	480 000	-350 000	130 000	78 591	-51 409
Menot				78 591	

Rahoitusosan toteutuminen

Talousarvion rahoitusosan toteutumisvertailu 2020

	Alkuperäinen talousarvio	Talousarvio- muutokset	Talousarvio muutosten jälkeen	Toteutuma	Poikkeama
Toiminta ja investoinnit					
Toiminnan rahavirta					
Vuosikate	301 046		301 046	386 476	85 430
Investoinnin rahavirta					
Investointimenot	-480 000	350 000	-130 000	-78 591	51 409
Rahoitusosuudet investointimenoihin					
Pysyvien vastaavien hyödykkeiden luovutustulot					
Toiminnan ja investointien rahavirta	-178 954		171 046	307 885	136 839
Rahoituksen rahavirta					
Lainakannan muutokset					
Pitkäaikaisten lainojen lisäys	0		0		0
Pitkäaikaisten lainojen vähennys	-130 000		-130 000	-129 832	168
Lyhytaikaisten lainojen muutos			0	0	0
Oman pääoman muutokset					
Vaikutus maksuvalmiuteen	-308 954		41 046	178 053	219 099

Yhteenveto yhtymäkokouksen hyväksymien määrärahojen ja tuloarvioiden toteutumisesta

YHTEENVETO YHTYMÄKOKOUKSEN HYVÄKSYMIEEN MÄÄRÄRAHOJEN JA TULOARVIOIDEN TOTEUTUMISESTA 2020

	Sito- vuus N B	Määrärahat					Tuloarviot				
		Alkup. talous- arvio	TA:n muutok- set	TA muutosten jälkeen	Toteu- tuma	Poik- keama	Alkup. talous- arvio	TA:n muutok- set	TA muutosten jälkeen	Toteu- tuma	Poik- keama
KÄYTTÖTALOUSOSA											
Toimintakate	B	284 895	0	284895	372889	87994					
TULOSLASKELMAOSA											
Myyntitulot	B						6859000	0	6859000	6922606	63606,31
Korkotulot	B						0	0	0	0	0
Muut rahoitus tuotot	B						41564	0	41564	34316,08	-7248
Korkomenot	B	-2001	0	-2001	-1049	952					
Muut rahoitusmenot	B	-23 412	0	-23412	-19680	3732					
INVESTOINTIOSA											
Asemien muutostyöt ja kaluston lisäys	B	230 000	-150 000	80000	78591	-1409					
Aluekeräys- ja ekopiste- verkoston kunnost. ja kehittäm.	B	250 000	-200 000	50000	0	-50000					
RAHOITUSOSA											
Lainakannan muutokset											
Pitkäaikaisten lainojen lisäys	B	0		0	0	0	0	0	0	0	0
Pitkäaikaisten lainojen vähennys	B	-130000	0	-130000	-129832	167,95					
Lyhytaikaisten lainojen muutos	B	0	0	0	0	0					
Oman pääoman muu- tokset	B										
Vaikutus maksu- valmiuteen	B	-308 954	0	41 046	178053	219099					
YHTEENSÄ		300 528	-350000	300528	478971,5	260535,5	6900564	0	6900564	6956922	56358,39

5 Tilinpäätöslaskelmat

Tuloslaskelma 2020

Rahayksikkö EURO	1.1.2020 - 31.12.2020	1.1.2019 - 31.12.2019
Toimintatuotot		
Myyntituotot	6 919 303,91	6 796 275,21
Maksutuotot	0,00	0,00
Tuet ja avustukset	3 302,40	1 892,80
	6 922 606,31	6 798 168,01
Toimintakulut		
Henkilöstökulut		
Palkat ja palkkiot	-539 179,45	-561 108,80
Henkilösivukulut		
Eläkekulut	-136 218,42	-60 702,54
Muut henkilösivukulut	-31 708,69	5 130,94
Palvelujen ostot	-5 472 147,60	-5 193 935,18
Aineet, tarvikkeet ja tavarat	-215 136,49	-207 738,94
Muut toimintakulut	-155 326,44	-189 962,26
	-6 549 717,09	-6 208 316,78
TOIMINTAKATE	372 889,22	589 851,23
Rahoitustuotot ja -kulut		
Muut rahoitustuotot	34 316,08	40 499,44
Korkokulut	-1 048,96	-787,05
Muut rahoituskulut	-19 680,48	-22 241,77
	13 586,64	17 470,62
VUOSIKATE	386 475,86	607 321,85
Poistot ja arvonalentumiset		
Suunnitelman mukaiset poistot	-401 013,15	-362 908,04
	-401 013,15	-362 908,04
Tilikauden tulos	-14 537,29	244 413,81
Varausten ja rahastojen muutokset		
Varausten muutos	150 000,00	150 000,00
	150 000,00	150 000,00
TILIKAUDEN YLIJÄÄMÄ/ALIJÄÄMÄ	135 462,71	394 413,81

Rahoituslaskelma 2020

Lapin Jätehuolto kuntayhtymä
Piiskuntie 5 A
99800 Ivalo

Rahoituslaskelma 2020

	2020	2019
Toiminnan rahavirta		
Vuosikate	386 475,86	607 321,85
Investointien rahavirta		
Investointimenot	-78 591,31	-451 753,64
Rahoitusosuudet investointimenoihin		
Pysyvien vastaavien hyödykkeiden luovutustulot		
Toiminnan ja investointien rahavirta	307 884,55	155 568,21
Rahoituksen rahavirta		
Lainakannan muutokset		
Pitkäaikaisten lainojen lisäys		
Pitkäaikaisten lainojen vähennys	-129 832,05	-129 174,61
Lyhytaikaisten lainojen muutos		
Oman pääoman muutokset		
Muut maksuvalmiuden muutokset		
Saamisten muutos	57 356,92	12 964,50
Korottomien velkojen muutos	250 290,50	-91 626,19
Rahoituksen rahavirta	177 815,37	-207 836,30
Rahavarojen muutos	485 699,92	-52 268,09
Rahavarojen muutos		
Rahavarat 31.12.	859 596,13	373 896,21
Rahavarat 1.1.	-373 896,21	-426 164,30
	485 699,92	-52 268,09

Tase

Lapin Jätehuolto kuntayhtymä
Piiskuntie 5 A
99800 Ivalo
Y-tunnus 2008197-9

TASE 1 (2)

Rahayksikkö EURO 31.12.2020 31.12.2019

V A S T A A V A A**PYSYVÄT VASTAAVAT**

Aineettomat hyödykkeet		
Aineettomat oikeudet	10 610,00	10 610,00
	10 610,00	10 610,00
Aineelliset hyödykkeet		
Rakennukset	2 562 640,94	2 827 702,64
Koneet ja kalusto	194 800,95	252 161,09
Ennakkomaksut ja keskeneräiset hankinnat	0,00	0,00
	2 757 441,89	3 079 863,73

PYSYVÄT VASTAAVAT YHTEENSÄ 2 768 051,89 3 090 473,73

VAIHTUVAT VASTAAVAT

Saamiset		
Pitkäaikaiset saamiset	20 686,53	20 686,53
Lyhytaikaiset saamiset	1 722 104,56	1 779 461,48
	1 742 791,09	1 800 148,01
Rahat ja pankkisaamiset	859 596,13	373 896,21

VAIHTUVAT VASTAAVAT YHTEENSÄ 2 602 387,22 2 174 044,22

VASTAAVAA YHTEENSÄ 5 370 439,11 5 264 517,95

Lapin Jätehuolto kuntayhtymä
Piiskuntie 5 A
99800 Ivalo
Y-tunnus 2008197-9

TASE 2 (2)

Rahayksikkö EURO 31.12.2020 31.12.2019

V A S T A T T A V A A

OMA PÄÄOMA

Peruspääoma	1 079 800,00	1 079 800,00
Edellisten tilikausien yli-/alijäämä	1 690 723,75	1 296 309,92
Tilikauden voitto (tappio)	135 462,71	394 413,83
	2 905 986,46	2 770 523,75

POISTOERO JA VAPAAEHTOISET VARAUKSET

Vapaaehtoiset varaukset	1 265 497,36	1 415 497,36
	1 265 497,36	1 415 497,36

VIERAS PÄÄOMA

Pitkäaikainen korollinen vieras pääoma	130 167,95	260 000,00
Pitkäaikainen koroton vieras pääoma	6 110,21	4 623,17
Lyhytaikainen korollinen vieras pääoma	130 000,00	130 000,00
Lyhytaikainen koroton vieras pääoma	932 677,13	683 873,67
	1 198 955,29	1 078 496,84

V A S T A T T A V A A Y H T E E N S Ä

5 370 439,11 5 264 517,95

6 Tilinpäätöksen liitetiedot

Tilinpäätöksen 31.12.2020 liitetiedot

Tilinpäätöksen laatimista koskevat liitetiedot

Käyttöomaisuuden arvostus

Käyttöomaisuus on merkitty taseeseen hankintamenoon, vähennettynä suunnitelman mukaisilla poistoilla.

Suunnitelman mukaiset poistot on laskettu ennalta laaditun poistosuunnitelman mukaisesti.

Tuloslaskelman liitetiedot

Suunnitelman mukaisten poistojen perusteet

Kuluvan käyttöomaisuuden poistot on tehty ennalta laaditun suunnitelman mukaan. Suunnitelman mukaiset poistot on laskettu käyttöomaisuuden hankintamenoista arvioidun taloudellisen käyttöiän mukaan.

Aktivoidut poistoajat ja niitä vastaavat vuotuisen poistoprosentit sekä poistomenetelmät ovat:

Atk-ohjelmisto	tasapoisto 3 vuotta
Siirtokuormausasema	tasapoisto 15 vuotta
Kaatopaikkarakenteet	tasapoisto, tapauskohtainen
Hyötyjäteasemarakenteet	tasapoisto 15 vuotta
Keräyspisteet	tasapoisto 15 vuotta
Muut	tasapoisto 15 vuotta
Kuljetusvälineet ja työkoneet	tasapoisto 5 vuotta
Atk-laitteet	tasapoisto 3 vuotta
Muut laitteet ja kalusteet	tasapoisto 3 vuotta

Pienet käyttöomaisuushankinnat, joiden hankintameno on alle 10 000 euroa, kirjataan hankintakauden kuluksi.

Taseen liitetiedot

Taseen vastaavia koskevat liitetiedot

Aineettomat hyödykkeet	31.12.2020	31.12.2019
Aineettomat oikeudet 1.1.	10 610,00	10 610,00
Lisäys tilikauden aikana	0,00	0,00
Aineettomat oikeudet 31.12.	<u>10 610,00</u>	<u>10 610,00</u>

Aineelliset hyödykkeet	31.12.2020	31.12.2019
Rakennukset ja rakennelmat 1.1.	2 827 702,64	2 214 700,14
Lisäykset tilikauden aikana	78 591,31	988 810,54
Vähennykset tilikauden aikana		
Avustukset	0,00	-12 900,00
Tilikauden poistot	-343 653,01	-362 908,04
Rakennukset ja rakennelmat 31.12.	<u>2 562 640,94</u>	<u>2 827 702,64</u>
Koneet ja kalusto 1.1.	252 161,09	309 521,23
Lisäykset tilikauden aikana	0,00	0,00
Vähennykset tilikauden aikana	0,00	0,00
Avustukset	0,00	0,00
Tilikauden poistot	-57 360,14	-57 360,14
Koneet ja kalusto 31.12.	<u>194 800,95</u>	<u>252 161,09</u>
Ennakkomaksut ja keskeneräiset hankinnat 1.1	0,00	466 796,76
Lisäykset tilikauden aikana	0,00	0,00
Vähennykset tilikauden aikana	0,00	-466 796,76
Ennakkomaksut ja keskeneräiset hankinnat 31.12	0,00	0,00

Taseen vastattavia koskevat liitetiedot

Oma pääoma	31.12.2020	31.12.2019
Peruspääoma		
Perustajajäsenkuntien osuus peruspääomasta		
Inari	180 600,00	180 600,00
Kittilä	142 700,00	142 700,00
Sodankylä	237 300,00	237 300,00
Kemijärvi	239 400,00	239 400,00
Salla	112 100,00	112 100,00
Savukoski	32 000,00	32 000,00
Pelkosenniemi	27 300,00	27 300,00
Enontekiö	49 100,00	49 100,00
Muonio	59 300,00	59 300,00
	<u>1 079 800,00</u>	<u>1 079 800,00</u>
Edellisten tilikausien ylijäämä	1 690 723,75	1 296 309,92
Tilikauden ylijäämä/alijäämä	135 462,71	391 457,03
Oma pääoma yhteensä	<u>2 905 986,46</u>	<u>2 767 566,95</u>
Vapaaehtoiset varaukset 2019	-150000,00	1565497,36
Vapaaehtoiset varaukset 2020	-150000,00	-150000,00
	<u>-300000,00</u>	<u>1415497,36</u>

Vastuut, lainat rahoituslaitoksilta

Pitkäaikaiset lainat	130 000,00	260 000,00
Lyhytaikaiset lainat	130 000,00	130 000,00
Lainat rahoituslaitoksilta yhteensä	<u>260 000,00</u>	<u>390 000,00</u>

Muut vastuut

Leasingvuokravastuut	6583,02	5094,15
Henkilöstön lukumäärä 2019 keskimäärin	14	
Henkilöstön lukumäärä 2020 keskimäärin	14	

Luettelo kirjanpito- ja tosittelajista, tosittelajista sekä säilytystavoista

Tase-erittelyt	Erikseen sidottuna
Tasekirja	Erikseen sidottuna
Palkkakirjanpito	CD-levyllä
Päiväkirja	CD-levyllä
Pääkirja	CD-levyllä

	tosittelaji	säilytystapa
Pankkitositteet OP	5	paperitositteina/CD-levyllä
Pankkitositteet Nordea	2	paperitositteina/CD-levyllä
Myyntiyhteenvedot	31	paperitositteina
Ostolaskut, käsinsyötetyt	20	paperitositteina
Ostolaskujen suoritukset e-osto	25	CD-levyllä
Ostotositteet	41 ja 42	CD-levyllä
Muistiotositteet	9	paperitositteina
Palkkatositteet	50	paperitositteina
Matkalaskut ja jaksotustositteet	90	paperitositteina
Arvonlisävero	99	paperitositteina

7 Tilastotietoa

Asiaksmäärät 2020

Lakisääteinen keräys

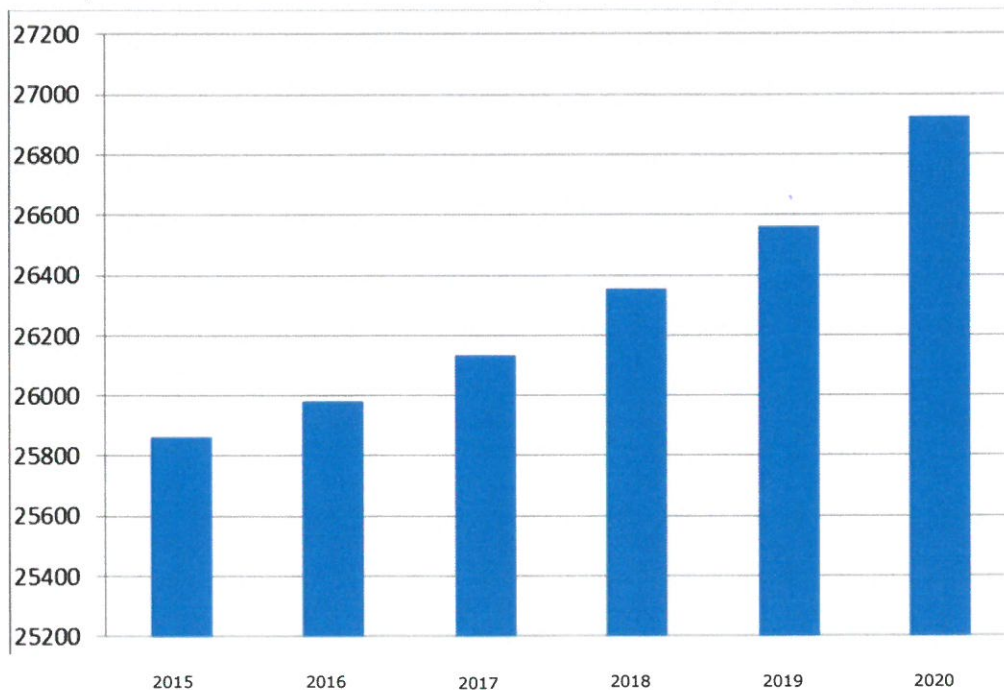
Astia-asiakkaat										Yhteensä	2019
	Inari	Kemijärvi	Kittilä	Sodankylä	Enontekiö	Muonio	Pelkosenniemi	Salla	Savukoski		
Astia-asiakas ei kompostointia	1792	1892	1848	2080	280	446	475	370	192	9375	9542
Kompostoivat	347	382	389	589	301	314	63	124	53	2562	2538
Yhteensä	2139	2274	2237	2669	581	760	538	494	245	11937	12080

Ak-asiakkaat vakituisesti asutut										Yhteensä	2019
	Inari	Kemijärvi	Kittilä	Sodankylä	Enontekiö	Muonio	Pelkosenniemi	Salla	Savukoski		
Ak-asiakas ei kompostointia	720	260	432	290	124	135	100	777	141	2979	2825
Aluekeräysasiakas kompostoi	103	17	38	31	24	18	26	84	23	364	365
Yhteensä	823	277	470	321	148	153	126	861	164	3343	3190

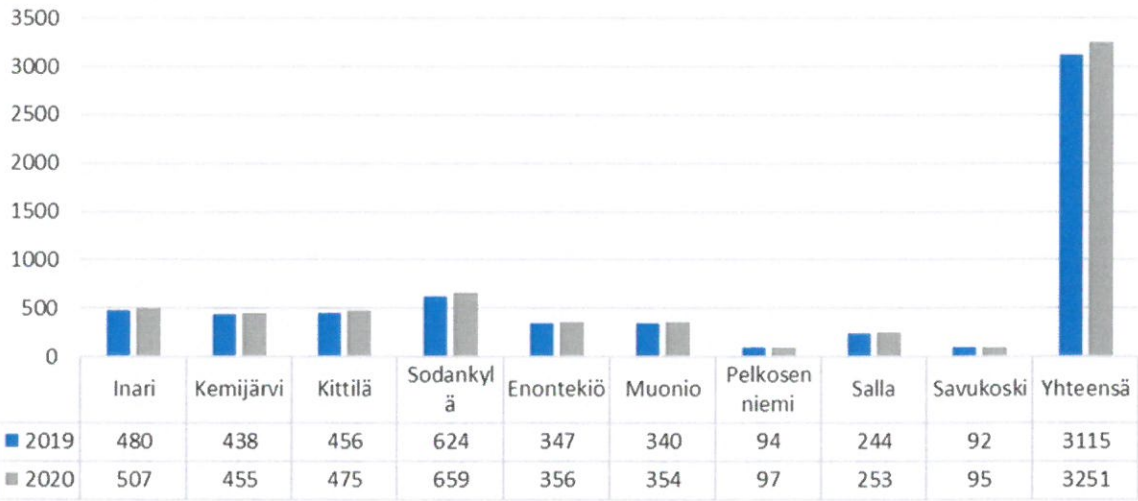
Ak-asiakkaat vapaa-ajan asunnot										Yhteensä	2019
	Inari	Kemijärvi	Kittilä	Sodankylä	Enontekiö	Muonio	Pelkosenniemi	Salla	Savukoski		
Vapaa-ajan asunnot	1773	1044	1642	758	713	584	348	1119	403	8384	8051
Vapaa-ajan asunto kuntayhtymän alueella	329	363	240	317	123	117	103	311	138	2041	2017
Yhteensä	2102	1407	1882	1075	836	701	451	1430	541	10425	10068

Ekomaksuasiakkaat										Yhteensä	2019
	Inari	Kemijärvi	Kittilä	Sodankylä	Enontekiö	Muonio	Pelkosenniemi	Salla	Savukoski		
Ekomaksu astia-asiakas, vak	1651	2225	1571	2371	526	736	264	451	232	10027	9970
Ekomaksu aluekeräysasiakas, vak	739	283	477	338	152	151	123	859	165	3287	3264
Ekomaksu vapaa-ajan asunto	2116	1379	2383	1225	771	662	586	1173	415	10710	10422
Ekomaksu vapaa-ajan asunto ky:n alueella	447	540	372	566	150	174	129	365	158	2901	2906
Yhteensä	4953	4427	4803	4500	1599	1723	1102	2848	970	26925	26562

Asiaksmäärän kehitys 2015 - 2020 (ekomaksut)

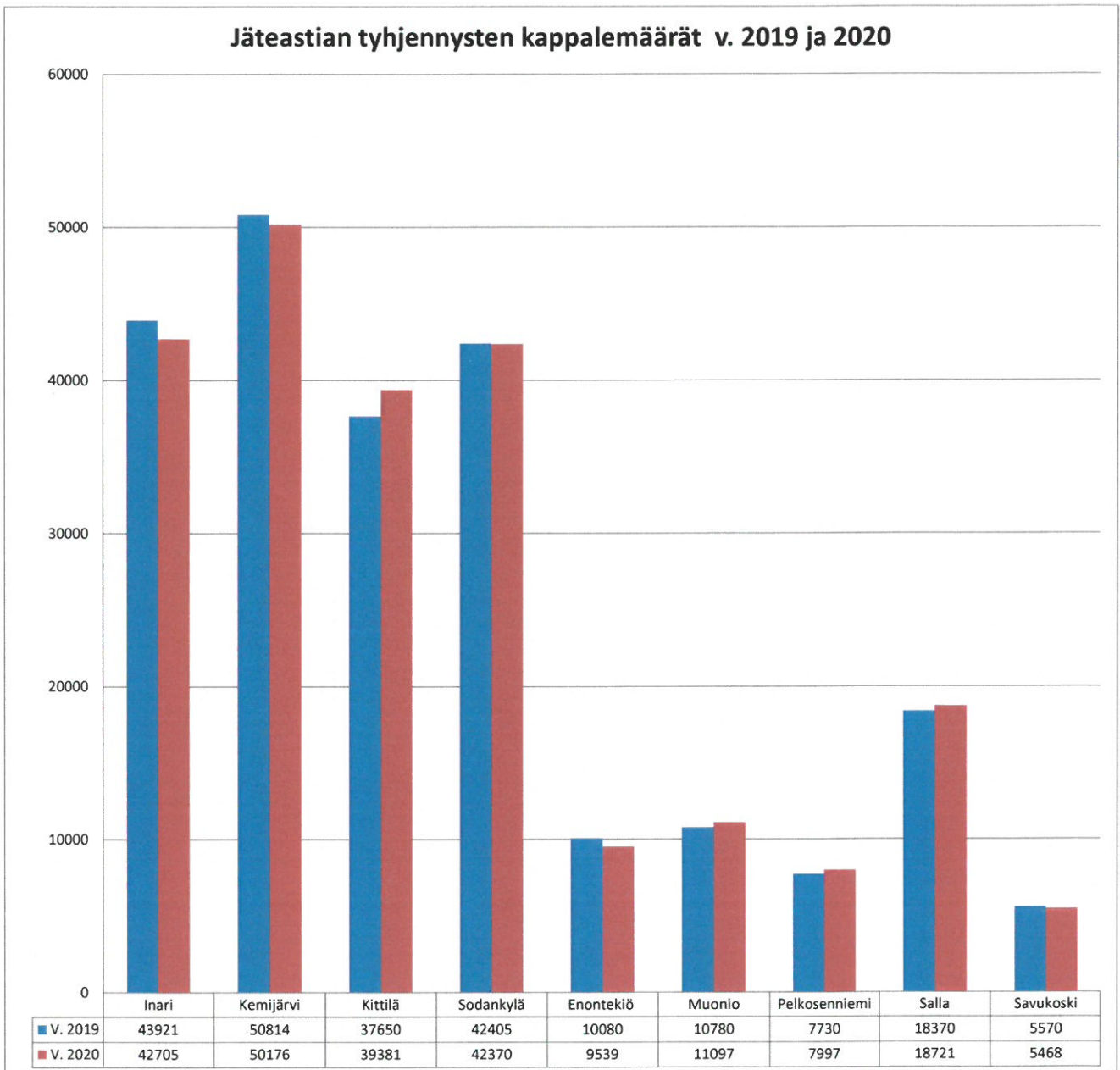


Kompostoivat kunnittain



■ 2019 ■ 2020

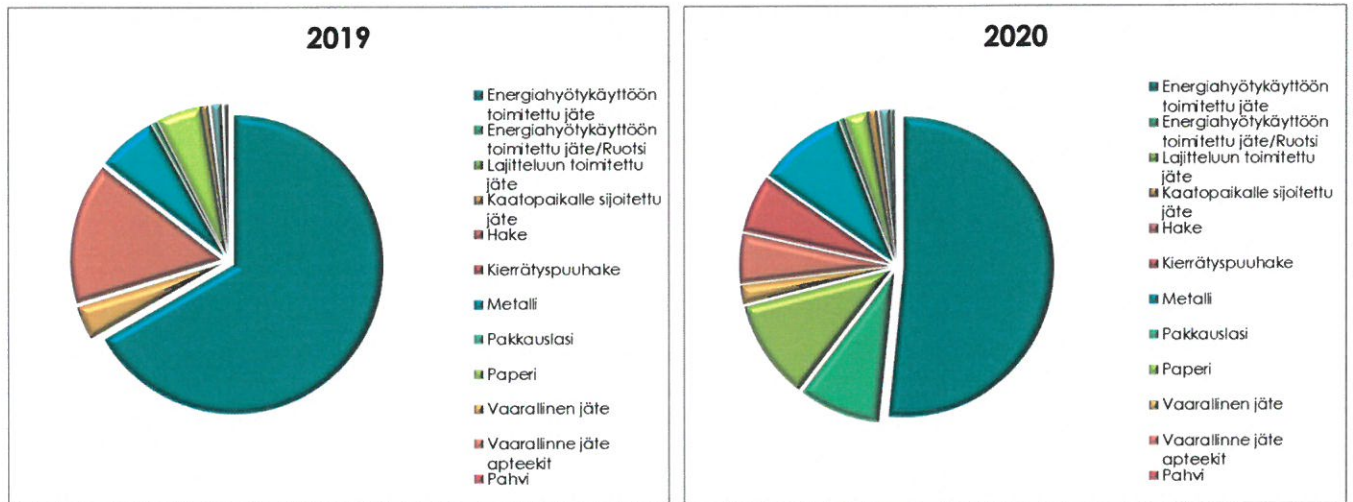
Jäteastiatyhjennysmäärät 2019 ja 2020



Jättemäärät

Jätelaji	Vastaanottaja	2019	%-osuus kokonaisjäte määrästä	2020	%-osuus kokonaisjäte määrästä	Muutos edelliseen vuoteen
Energiahötykäyttöön toimitettu jäte	Oulun Energia Oy/Laaniila	16 501,95	66,65 %	11 742,40	51,54 %	-28,84 %
Energiahötykäyttöön toimitettu jäte/Ruotsi	Kiruna Värmeverket	-		2 008,32	8,81 %	
Lajitteluun toimitettu jäte	Oulun Energia Oy/Rusko	-		2 435,38	10,69 %	
Kaatopaikalle sijoitettu jäte	Perämeren Jätehuolto Oy	899,34	3,63 %	458,90	2,01 %	-48,97 %
Hake	Paikalliset lämpölaitokset	3 787,50	15,30 %	1 212,00	5,32 %	-68,00 %
Kierrätyspuuhake	Oulun Energia/Toppila			1 414,54	6,21 %	
Metalli	Kajaanin Romu Oy	1 579,39	6,38 %	2 155,45	9,46 %	36,47 %
Pakkauslasi	Pakkauskierrätys Rinki	128,88	0,52 %	141,74	0,62 %	9,98 %
Paperi	Encore ympäristöpalvelut Oy	1 211,87	4,89 %	579,80	2,54 %	-52,16 %
Vaarallinen jäte	Lassila&Tikanoja Oy	159,14	0,64 %	202,28	0,89 %	27,11 %
Vaarallinen jäte apteekit	Lassila&Tikanoja Oy			4,19	0,02 %	
Pahvi	Encore ympäristöpalvelut Oy	66,56	0,27 %	42,24	0,19 %	-36,54 %
Sähköromu	SERTY	265,93	1,07 %	244,94	1,08 %	-7,89 %
Asbestijäte	Perämeren Jätehuolto Oy	68,38	0,28 %	98,68	0,43 %	44,31 %
Keräysvaatteet	UFF	90,04	0,36 %	42,72	0,00 %	-52,56 %
Yhteensä		24 758,98	100,00 %	22 783,58	100,00 %	-7,98 %

Jätteiden käsittelyn kehitys 2019 – 2020



Ekopisteillä kerätyt jätemäärät v. 2020:

Summa / Tonnit		Tuoteryhmä				Encore		Kaikki yhteensä
Kunta		Kartonkipakkaukset	Lasipakkaukset	Metalli	Muovipakkaukset	Keräyspaperi	Vaatekeräys	
RINKI	Enontekiö	11,00	3,50	2,90				17,40
RINKI	Inari	52,90	17,50	10,60	14,30	58,44		153,74
RINKI	Kemijärvi	51,70	12,20	15,90	13,60	67,04		160,44
RINKI	Kittilä	45,70	8,00	5,40	19,80			78,90
RINKI	Muonio	20,40	3,70	2,40	9,50			36,00
RINKI	Pelkosenniemi	14,40	3,40	5,60				23,40
RINKI	Salla	21,80	4,50	3,00	5,40	100,02		134,72
RINKI	Savukoski	7,30	3,90	2,90				14,10
RINKI	Sodankylä	49,40	11,40	6,60	22,80	124,30		214,50
Ringin keräys yhteensä		274,60	68,10	55,30	85,40	349,80		833,20
LAPECO	Kemijärvi		5,78	19,53			9,11	34,42
LAPECO	Sodankylä		11,66	23,80			11,36	46,82
LAPECO	Kittilä		36,62	34,08			5,27	75,97
LAPECO	Inari		2,68	4,20			4,87	11,75
LAPECO	Salla		9,88	21,34			3,80	35,02
LAPECO	Savukoski				4,74		1,68	6,42
LAPECO	Pelkosenniemi				4,82		1,34	6,16
LAPECO	Enontekiö			7,78	5,96		1,92	15,66
LAPECO	Muonio		7,02	10,10			3,37	20,49
Lapecon keräys yhteensä			73,64	120,83			42,72	252,71
Kaikki yhteensä		274,60	141,74	176,13	85,40	349,80	42,72	1 085,91

Tiedotus ja neuvonta

Lapin Jätehuolto kuntayhtymän keräämät, alueella olleet lehtijutut vuonna 2020				
Lapin Kansa ja paikallislehdet 9 kunnan alueella				
kuntayhtymän omat ilmoitukset	kuntayhtymän omat kirjoitukset	Yleisönosastokirjoitukset	Lehtien omat jutut	Yhteensä
87	30	18	26	161
(sisältää ko. lehdistä henkilökunnan huomaamat jutut, ei välttämättä tarkka)				

Neuvontatilaisuudet 2020					
	Päivämäärä	Kunta	Ryhmä	Tilaisuuden aihe	Osallistujamäärä
1.	21.2.2020	Inari -webinaari	Nordican kutsuvieraat	Jätehuollon nykytila ja haasteet Inarinjärven retkeilyalueella.	15
2.	26.2.2020	Sodankylä	Tähtikunnan koulu 4-5lk	Jätehuolto, etusijajärjestys ja lajittelu	100
3.	26.2.2020	Sodankylä	Tähtikunnan koulu 5-6lk	Jätehuolto, etusijajärjestys ja lajittelu	80
4.	2.3.2020	Ivalo	Maa- ja kotitalousnaiset yleisötilaisuus	Lajittelu, painotus muovissa, vapaata keskustelua	17
5.	9.7.2020	Kemijärvi	Juujärven kylän asukkaat ja vapaa-ajan asukkaat	jäteneuvonta ecoKIERROSpysähdyksen yhteydessä	60
6.	19.7.2020	Salla	Sallan asukkaat ja vapaa-ajan asukkaat	jäteneuvonta Sallapäivien yhteydessä	30
7.	23.11.2020	Inari	Inarin Martat	jäteneuvonta	10
					yht. 312


8 Tilinpäätöksen allekirjoitukset

Tilinpäätöksen allekirjoituksellaan varmistavat

Sodankylässä 30.3.2021



Manu Friman, hallituksen pj.




Annika Kostamo, hallituksen varapj




Jouni Ahvenainen, jäsen



Birgitta Eira, jäsen




Markku Harju, jäsen



Jari Hyvönen, jäsen



Aila Moksi, jäsen



Niina Mattila, jäsen



Reetta-Mari Tammela, varajäsen




Osmo Aikio, toimitusjohtaja

TILINPÄÄTÖSMERKINTÄ

Suoritetusta tilintarkastuksesta on tänään annettu kertomus

Sodankylä 21.4 2021

KPMG Oy



Tapio Raappana, tilintarkastaja, JHT, KHT