


# Paigutus

Miks on vaja raamistikku? →

Vertikaalne jaotus →

Sisu paigutamine →

Sisu tiheduse astmed →



# Miks on vaja raamistikku?


Tartu 2024 materjalide alusraamistik käsitleb elementidevahelist loogikat ja tagab disaini ühtsuse erinevate platvormide ja meediumite vahel. See on parim abiline kõiksuguste materjalide loomiseks!

Jälgi, et kõik disainelemendid on paigutatud vastavalt raamistikule.


# Vertikaalne jaotus

Vertikaalne jaotus koosneb 8 tulpast. Tulpadevaheline kaugus on  $\frac{1}{2}$  serva jäävast valgest alast.


8 tulpa



Äärte ja tulpade vaheliste alade suhe




Löpliku alusraamistiku näide



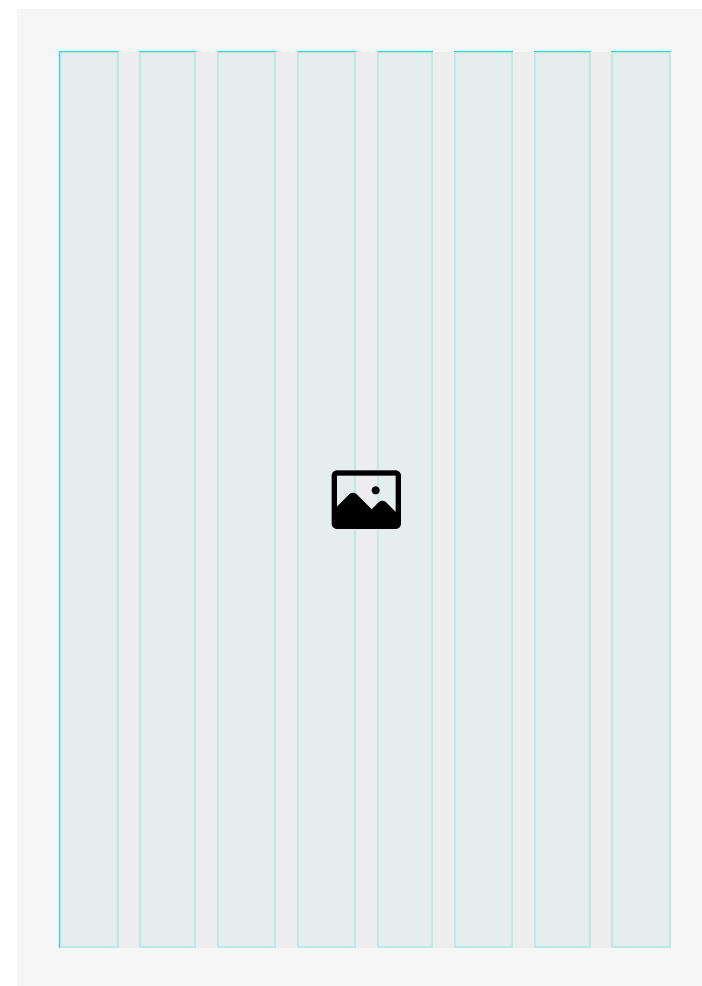
# Sisu paigutamine

Sisu paigutamise näide 8-tulbalisse alusraamistikku. Disainimise jada jookseb vasakult paremale.


Alusraamistiku 8 tulpa




Graafilise ala tekkimine



Jaga 1/2 või 1/3 jne



Liiguta alla ning venita laiaks



Logode riba suurus on pealkirjaga 1:1 suhtes



Voilà, lihtsustatud paigutus



# Sisu tiheduse astmed

Tartu 2024 brändi on võimalik esindada kasutades tekste, logo, fotomaterjali, partnerlogosid ja/või graafikat.

S



M



L



# Näited

Tartu 2024 brändigraafika kohandamise näited eri proportsioonis materjalidel.

