

# MAJANDUSAASTA ARUANNE

**aruandeaasta algus:** 01.01.2017

**aruandeaasta lõpp:** 31.12.2017

**nimi:** Varjupaikade mittetulundusühing

**registrikood:** 80249280

**tänava/talu nimi,** Raba tn 32

**maja ja korteri number:**

**linn:** Pärnu linn

**vald:** Pärnu linn

**maakond:** Pärnu maakond

**postisihnumber:** 80041

**telefon:** +372 5046102

**e-posti address:** info@varjupaik.ee

**veebilehe address:** www.varjupaik.ee

## Sisukord

<b>Tegevusaruanne</b>	<b>3</b>
<b>Raamatupidamise aastaaruanne</b>	<b>6</b>
<b>Bilanss</b>	<b>6</b>
<b>Tulemiaruanne</b>	<b>7</b>
<b>Rahavoogude aruanne</b>	<b>8</b>
<b>Netovara muutuste aruanne</b>	<b>9</b>
<b>Raamatupidamise aastaaruande lisad</b>	<b>10</b>
<b>Lisa 1 Arvestuspõhimõtted</b>	<b>10</b>
<b>Lisa 2 Raha</b>	<b>10</b>
<b>Lisa 3 Nõuded ostjate vastu</b>	<b>11</b>
<b>Lisa 4 Maksude ettemaksed ja maksuvõlad</b>	<b>11</b>
<b>Lisa 5 Materiaalsed põhivarad</b>	<b>12</b>
<b>Lisa 6 Võlad ja ettemaksed</b>	<b>13</b>
<b>Lisa 7 Võlad tarnijatele</b>	<b>13</b>
<b>Lisa 8 Võlad töövõtjatele</b>	<b>13</b>
<b>Lisa 9 Annetused ja toetused</b>	<b>13</b>
<b>Lisa 10 Tulu ettevõtlusest</b>	<b>14</b>
<b>Lisa 11 Mitmesugused tegevuskulud</b>	<b>14</b>
<b>Lisa 12 Tööjõukulud</b>	<b>14</b>
<b>Lisa 13 Seotud osapooled</b>	<b>15</b>
<b>Aruande allkirjad</b>	<b>16</b>

## Tegevusaruanne 2017

Varjupaikade Mittetulundusühing (Varjupaikade MTÜ) alustas oma tegevust 2007. aasta alguses. Varjupaikade MTÜ on seitsset Eesti kodutute loomade varjupaika koondav mittetulundusühing. Meie varjupaigad asuvad Läänemaal, Pärnus, Tallinnas, Valgas, Viljandis, Virumaal, Võrus. Varjupaikade MTÜ on võtnud eesmärgiks aidata kaduma läinud loomad koju tagasi, leida hüljatud ja omanikuta loomadele uued kodud ning osutada abi väärkoheldud loomadele. Ühtlasi peab Varjupaikade MTÜ oluliseks ülesandeks teavitada inimesi loomade steriliseerimise/ kastreerimise ning märgistamise tähtsusest ja soovimatute lemmikloomade arvukusest. Varjupaikade MTÜ on EU Dog & Cat Alliance'i ja Eesti Mittetulundusühenduse ja Sihtasutuste Liidu liige. Kuulume vabatahtlikke kaasavate ühenduste võrgustikku. Me juhime oma töös vabaühenduste eetikakoodeksist ja annetuste kogumise heast tavast.

Pakume oma seitsmes varjupaigas teenuseid vastavalt välja töötatud teenusestandardidele. Oleme lepingupartneriks mitmekümnele kohalikule omavalitsusele üle Eesti, kelle territooriumilt leitud omanikuta või omaniku juurest lahti pääsenud loomad meieni jõuavad.

Võtsime aasta jooksul meie varjupaikades kokku telefoni teel vastu üle 30 300 pöördumise, tegelesime 4000 väljakutsega, milleks sõitsime läbi üle 103 000 kilomeetri. Uude kodusse läinud loomad veetsid varjupaigas 132 221 päeva, millest 21 910 eest tasusid KOV-id. Keskmine uue kodu ootamise aeg looma kohta oli 84 päeva.

Meie varjupaikades on võimalik pakkuda korraga peavarju kuni paarisajale koerale ja umbes kuuesajale kassile. Vajadusel pakume varjupaika ka teistele väikelemmikutele. Kõik loomad läbivad varjupaigas veterinaarkontrolli, saavad parasiiditõrje ja vajalikud vaktsiinid. Enne uude kodusse minekut saavad kõik mikrokiibi ning võimalikult paljud ka steriliseeritud või kastreeritud. Võimalusel võtame vastu loomi, keda omanik ei saa enam pidada. Me ei anna hinnanguid inimestele ega loomast loobumise põhjustele.

### Juhatuse koosseis

Varjupaikade MTÜ juhatus töötas kolmeliikmelises koosseisus: sinna kuulusid Anneli Matsi, Merike Torm ja Triinu Priks.

### Üldkoosolekud

16. mail toimus üldkoosolek juhatuse volituste pikendamiseks.

21. juunil toimus üldkoosolek, kus kinnitati 2016. aasta majandusaasta aruanne.

### Töötajaskond

Ühingus oli aastas keskmiselt 38 töökohta.

Veebruaris viis psühholoog Jorgen Matsi läbi motivatsioonikoolituse varjupaikade juhatajatele. Kogu töötajaskonnale toimus oktoobris klienditeeninduskoolitus.

### Ennetus- ja teavitustegevus

Varjupaikade MTÜ üheks eesmärgiks on võimalikult väheste kodutute loomade olemasolu. Kõik loomad lähevad meie varjupaikadest uude kodusse mikrokiibiga märgistatult ning registrisse kantult, võimalikult paljud loomad steriliseerime ning kastreerime enne uutesse kodudesse minekut. Seda teeme meie laekunud annetuste eest, vaid Tallinna linn tasub enda territooriumilt leitud loomade ravi, vaktsineerimise, kiibistamise ning steriliseerimise või kastreerimise eest.

Viisime Tallinna keskkonaametiga koostöös heakorraldus raames läbi 10 soodushinnaga kiibistamisaktsiooni.

Aasta jooksul ilmus 2 numbrit mahukat uudiskirja Käpa all, mille toimetamise ja kujundamisega tegelevad vabatahtlikud: <http://www.varjupaik.ee/varjupaikade-mtu/kapa-all> Uudiskiri ilmus lisaks elektroonilisele versioonile ka tasuta jagamiseks paber kandjal 500 eksemplaris.

Väga hästi töötasid Facebooki meie poolt loodud leheküljed LemmikuLeidja (ca 10000 lehe sõpra, aitab viia kokku kaduma läinud loomi nende omanikega) ja Koduotsija (ca 5000 lehe sõpra), mille eesmärgiks on leida vahepeal varjupaika sattumata uued kodud loomadele, keda vana omanik mingil põhjusel enam pidada ei saa.

Laiendasime haaret sotsiaalmeedias ning võtsime aktiivselt kasutusele Instagrami ja Twitteri.

Korraldasime traditsiooniks saanud kaks suuremat loovutuskampaaniat: veebruaris oli võimalik kassi uue elu alustamist toetava stardipaketi soetamisel saada kass loovutustasuta; oktoobris kordasime neljandat korda edukat musta kassi kampaaniat – mustad kassid said kodudesse tasuta. Nimetatud kampaaniad aitasid meil tähelepanu tõmmata ka teistele kodu ootavatele kassidele, kes tänu sellele samuti adopteeritud said.

### Annetuste kogumine

Annetustelefonile 900 7000 helistati 3688 korral ja sellest kogunes 17 578 eurot.

Abivajavate loomade aitamiseks ja oma tegevuse toetamiseks kogusime nii annetusi pangakontodele kui ka annetuskastidesse ja lisaks mitterahalisi annetusi.

Osalesime Swedbanki ja Heateo SA poolt loodud annetuskogumiskampaniaga "Aita leida loomadele kodu" (<https://www.armastanaidata.ee/annetan/loomad-ja-loodushoid/varjupaikade-mtu-aita-loom-koju-2>), mille kaudu kogusime 20 346 eurot.

Populaarne oli loomadele veebiperemeheks hakkamise võimalus, kus annetaja saab konkreetsele loomale enda poolt valitud summa annetada (<http://veebiperemees.varjupaik.ee/>). Veebiperemehed annetasid loomadele 9535 eurot.

Kogusime ühisrahastusplatvormis Hooandja Varjupaikade MTÜ kalendri välja andmiseks vajaliku summa. Heategevusliku kalendri müügist saadavast rahast saime taas aidata koduootel loomi.

Märtis korraldasime teist korda koostöös lemmikloomaportaali Loom24 Tallinna Lillepaviljonis heategevuslik KarvaBall, millega kogusime annetusi Läänemaa varjupaigale vajaliku soojaku ostuks.

#### Koostöö

Peamisteks lepingulisteks koostööpartneriteks on meile kohalikud omavalitsused, kelle territooriumilt püüdsime kinni vastavalt väljakutsetele omanikuta ringi liikuvad kassid ja koerad. Omavalitsused maksid meile loomade ülalpidamise esimese 14 päeva eest, ülejäänud vajamineva raha kogusime annetustena.

Väga headeks koostööpartneriteks ja aitajateks olid Nestle Purina, Dr. Sterni fond ja Raadio Elmar.

Tõhus koostöö on meie organisatsiooni sidunud Töötukassaga ja oleme koostööpartneriks kriminaalhooldusametnikele, pakkude võimalust varjupaigas teha ühiskondlikult kasulikke tööd.

4. oktoobril, rahvusvahelisel loomakaitsepäeval, andsime juba viiendat korda välja söaka ametiisiku tunnustuse "Elmo". Seekord läks preemia Politsei- ja Piirivalveameti Pärnu politseijaoskonna ennetus – ja järelvalvetalituse juhtivuurijale Kaire Kontsule.

Kohtusime Eesti Metsloomaühinguga ja kaardistasime võimalikud koostööviisid ning osalesime mitmel loomakaitsealastel kohtumistel Veterinaar- ja Toiduametis.

#### Rahvusvaheline koostöö

Veebruaris kohtusime koos EU Dog & Cat Alliance'i sekretariaadi juhi Simona Lipstaitega Eesti parlamendisaadikute ja riigiametnikega, teemaks olid lemmikloomadega seotud küsimused Eestis ning lemmikutega liikumine Euroopa Liidus.

Septembris osales juhatuse liige Anneli Matsi Dogs Trust International korraldatud koolitusel Londonis. Koolitus hõlmas varjupaiga tegevust alates varjupaiga projekteerimisest, loomade pidamisest ja sotsialiseerimisest, vaktsineerimisest ja haiguste ennetamisest kuni uude koju saatmise programideni.

#### Meediakajastused

Arvestatavaid meediakajastusi oli 77, kõikidega saab tutvuda siin: <http://varjupaik.ee/varjupaikade-mtu/meist-ajakirjanduses>

#### Loomade statistika

Kokku viibis 2017. aastal varjupaikades 4 376 looma, neist 3 453 kassi, 869 koera ja 54 pisilooma. Aasta lõpus ootas kojuminekut veel 688 looma, neist 618 kassi, 66 koera ja 4 pisilooma. Lisaks koertele-kassidele majutasime 16 rottit, 10 küülikut, 6 merisiga, 4 deegut, 4 papagoid, 2 tuhkrut, 1 tuvi ja 1 tšintšilja. 17% ehk 643 looma jõudis tagasi oma koju, 42% ehk 1566 looma leidis uue kodu.

# Varjupaikade MTÜ aastal 2017



Eelmisel aastal meie varjupaikades viibinud loomadest 59%-le leidsime uue kodu või aitasime nad tagasi oma koju.

Seda on 2% võrra rohkem kui aasta varem ja 25% võrra rohkem kui 2011. aastal.

Igal aastal leiame kodu tuhandetele loomadele, koolitame nii kahe- kui neljajalgseid ning oleme lepingupartneriks paljudele kohalikele omavalitsustele.



VARJUPAIKADE MTÜ

Kokku viibis 2017. aastal varjupaikades **4 376 looma**, neist 3 453 kassi, 869 koera ja 54 pisilooma. Aasta lõpus ootas kojuminekut veel **688 looma**, neist 618 kassi, 66 koera ja 4 pisilooma.

Lisaks koertele-kassidele majutasime 16 rottit, 10 küülikut, 6 merisiga, 4 deegut, 4 papagoid, 2 tuhkrut, 1 tuvi ja 1 tšintšilja.


Varjupaikadesse jõudis **3 883 looma**, neist **3 034 kassi**, **805 koera** ja **44 pisilooma**

+12%▲  
võrreldes 2016. aastaga

3 034 kassi



805 koera




44 pisilooma

## 17%

ehk **643 looma** jõudis meie abiga tagasi oma koju

+1% võrreldes 2016. aastaga ▲



7% kassidest  
210 kassi


53% koertest  
428 koera

10% pisi-loomadest  
5 pisilooma

## 42%

ehk **1 566 looma** leidis meie abiga uue kodu

+1% võrreldes 2016. aastaga ▲



43% kassidest  
1 208 kassi

39% koertest  
316 koera

84% pisi-loomadest  
42 pisilooma

**132 221**  
päeva veetsid uude kodusse läinud loomad meie varjupaikades kokku

**103 400**  
kilomeetrit sõitsime väljakutsetega tegelemiseks kokku

**30 300**  
telefonikõnet võtsime vastu oma varjupaikades aasta jooksul kokku

**4 000**  
väljakutsega tegelesime aasta jooksul

Fotod: Artem Beltaikin, Mitchell Orr, Andy Brunner / Kujundus: Mandariin OÜ, www.mandariin.ee

## Raamatupidamise aastaaruanne

### Bilanss

(eurodes)

	31.12.2017	31.12.2016	Lisa nr
Varad			
Käibevarad			
Raha	45 180	38 081	2
Nõuded ja ettemaksud	37 220	43 205	3
<b>Kokku käibevarad</b>	<b>82 400</b>	<b>81 286</b>	
Põhivarad			
Materiaalsed põhivarad	66 852	64 071	5
<b>Kokku põhivarad</b>	<b>66 852</b>	<b>64 071</b>	
<b>Kokku varad</b>	<b>149 252</b>	<b>145 357</b>	
Kohustised ja netovara			
Kohustised			
Lühiajalised kohustised			
Võlad ja ettemaksud	56 936	53 570	4, 6, 7, 8
<b>Kokku lühiajalised kohustised</b>	<b>56 936</b>	<b>53 570</b>	
<b>Kokku kohustised</b>	<b>56 936</b>	<b>53 570</b>	
Netovara			
Eelmiste perioodide akumulieeritud tulem	91 787	81 723	
Aruandeaasta tulem	529	10 064	
<b>Kokku netovara</b>	<b>92 316</b>	<b>91 787</b>	
<b>Kokku kohustised ja netovara</b>	<b>149 252</b>	<b>145 357</b>	

## Tulemiaruanne

(eurodes)

	2017	2016	Lisa nr
Tulud			
Annetused ja toetused	633 564	549 590	9
Tulu ettevõtlusest	12 900	19 228	10
Muud tulud	1 993	500	
<b>Kokku tulud</b>	<b>648 457</b>	<b>569 318</b>	
Kulud			
Sihotstarbeliselt finantseeritud projektide otsesed kulud	0	-702	
Mitmesugused tegevuskulud	-219 914	-242 398	11
Tööjõukulud	-412 699	-304 632	12
Põhivarade kulum ja väärtuse langus	-15 417	-11 645	
Muud kulud	-84	-114	
<b>Kokku kulud</b>	<b>-648 114</b>	<b>-559 491</b>	
<b>Põhitegevuse tulem</b>	<b>343</b>	<b>9 827</b>	
Muud finantstulud ja -kulud	186	237	
<b>Aruandeaasta tulem</b>	<b>529</b>	<b>10 064</b>	

## Rahavoogude aruanne

(eurodes)

	2017	2016
Rahavood põhitegevusest		
Põhitegevuse tulem	343	9 827
Korrigeerimised		
Põhivarade kulum ja väärtuse langus	15 417	11 645
Kasum (kahjum) põhivarade müügist	-1 993	0
Muud korrigeerimised	0	-1 044
<b>Kokku korrigeerimised</b>	<b>13 424</b>	<b>10 601</b>
Põhitegevusega seotud nõuete ja ettemaksete muutus	3 915	-435
Varude muutus	0	584
Põhitegevusega seotud kohustiste ja ettemaksete muutus	3 366	4 671
Laekunud intressid	0	237
Laekumised sihtotstarbelistest tasudest, annetustest, toetustest	0	298
<b>Kokku rahavood põhitegevusest</b>	<b>21 048</b>	<b>25 783</b>
Rahavood investeerimistegevusest		
Tasutud materiaalsete ja immateriaalsete põhivarade soetamisel	-19 650	-4 062
Laekunud materiaalsete ja immateriaalsete põhivarade müügist	3 445	0
Antud laenud	-480	-2 837
Antud laenude tagasimaksed	2 550	3 745
Laekunud intressid	186	0
<b>Kokku rahavood investeerimistegevusest</b>	<b>-13 949</b>	<b>-3 154</b>
Rahavood finantseerimistegevusest		
Saadud laenude tagasimaksed	0	-1 863
<b>Kokku rahavood finantseerimistegevusest</b>	<b>0</b>	<b>-1 863</b>
<b>Kokku rahavood</b>	<b>7 099</b>	<b>20 766</b>
Raha ja raha ekvivalendid perioodi alguses	38 081	17 315
<b>Raha ja raha ekvivalentide muutus</b>	<b>7 099</b>	<b>20 766</b>
Raha ja raha ekvivalendid perioodi lõpus	45 180	38 081



## Netovara muutuste aruanne

(eurodes)

	Kokku netovara	
	Akumuleeritud tulem	
<b>31.12.2015</b>	81 723	81 723
Aruandeaasta tulem	10 064	10 064
<b>31.12.2016</b>	91 787	91 787
Aruandeaasta tulem	529	529
<b>31.12.2017</b>	92 316	92 316

## Raamatupidamise aastaaruande lisad

### Lisa 1 Arvestuspõhimõtted

#### Üldine informatsioon

Varjupaikade MTÜ 2017. aasta raamatupidamise aastaaruanne on koostatud kooskõlas Eesti finantsaruandluse standardiga. Eesti finantsaruandluse standardi põhinõuded on kehtestatud raamatupidamise seaduses ning seda täpsustavad rahandusministri määruse lisadena Raamatupidamise Toimkonna juhendid.

#### Raha

Rahaliste vahenditena kajastatakse kassas olevat sularaha ja panga arvelduskontol olevat raha.

#### Nõuded ja ettemaksud

Kirjel „Nõuded ostjate vastu“ kajastatakse põhitegevuse käigus tekkinud lühiajalised laekumata nõuded ostjate vastu.

#### Materiaalsed ja immateriaalsed põhivarad

Materiaalne põhivara on vara, mida MTÜ kasutab pikema perioodi jooksul kui üks aasta teenuste osutamisel või halduseesmärkidel. Põhivarana ei kapitaliseerita väheväärtuslikke varasid alla 500 euro, isegi juhul kui nende kasutusiga ületab ühte aastat. Materiaalse põhivara amortiseerimisel kasutatakse lineaarset meetodit.

Materiaalne põhivara võetakse arvele soetusmaksumuses, mis koosneb ostuhinnast ning vara soetamisega seotud otsestest kuludest. Hilisemate parendustega seotud kulud lisatakse materiaalse põhivara soetusmaksumusele ainult juhul, kui need vastavad materiaalse põhivara mõistele ja vara bilansis kajastamise kriteeriumitele. Jooksva hoolduse ja remondiga kaasnevad kulutused kajastatakse perioodikuludes. Immateriaalset põhivara MTÜ-l ei ole.

#### Põhivarade arvelevõtmise alampiir 500

#### Finantskohustised

Kõik finantskohustised (võlad hankijatele, võetud laenud, viitvõlad, ning muud lühi- ja pikaajalised võlakohustised) võetakse algselt arvele nende soetusmaksumuses, mis sisaldab ka kõiki soetamisega otseselt kaasnevaid kulutusi. Edasine kajastamine toimub korrigeeritud soetusmaksumuse meetodil, mis lühiajaliste kohustiste puhul on üldjuhul võrdne nende nominaalväärtusega.

#### Annetused ja toetused

Mittesihotstarbelised toetused ja annetused eraisikutelt ning äriühingutelt, mille kasutamise otstarve on jäetud MTÜ otsustada, kajastatakse tuludes nende laekumise hetkel. Tegevuskulude sihtfinantseerimine kajastatakse lähtuvalt tulude ja kulude vastavuse printsiibist. Sihtfinantseerimine põhivara soetamiseks kantakse tuludesse siis, kui laekumine on praktiliselt kindel ja sihtfinantseerimisega seotud sisulised tingimused on täidetud. Sihtfinantseerimise abil soetatud vara võetakse bilansis arvele tema soetusmaksumuses.

#### Tulud

Tulude ja kulude aruande koostamisel on lähtutud RTJ 14 lisas toodud skeemist. MTÜ põhitegevusest lähtudes on tulude ja kulude aruandes skeemi kirjete nimetusi täpsustatud. Tulud ja kulud on kirjeldatud tekkepõhiselt, tulude ja kulude vastavuse printsiibist lähtudes.

### Lisa 2 Raha

(eurodes)

	31.12.2017	31.12.2016
Sularaha kassas	3 921	4 290
Arvelduskontod	41 259	33 791
<b>Kokku raha</b>	<b>45 180</b>	<b>38 081</b>

### Lisa 3 Nõuded ostjate vastu (eurodes)

	31.12.2017	31.12.2016
<b>Ostjatelt laekumata arved</b>	<b>34 211</b>	<b>40 020</b>
Ebatõenäoliselt laekuvad nõuded	0	-2 165
<b>Kokku nõuded ostjate vastu</b>	<b>34 211</b>	<b>37 855</b>
Ebatõenäoliselt laekuvad nõuded		
Ebatõenäoliselt laekuvad nõuded perioodi alguses	-2 165	-1 828
Ebatõenäoliselt laekuvaks tunnistatud nõuded	-1 521	-2 165
Lootusetuks tunnistatud nõuded	3 686	1 828
<b>Ebatõenäoliselt laekuvad nõuded perioodi lõpuks</b>	<b>0</b>	<b>-2 165</b>

### Lisa 4 Maksude ettemaksed ja maksuvõlad (eurodes)

	31.12.2017	31.12.2016
	Maksuvõlg	Maksuvõlg
Üksikisiku tulumaks	3 732	3 230
Erisoodustuse tulumaks		0
Sotsiaalmaks	7 752	6 589
Kohustuslik kogumispension	448	416
Töötuskindlustusmaksed	596	526
<b>Kokku maksude ettemaksed ja maksuvõlad</b>	<b>12 528</b>	<b>10 761</b>

## Lisa 5 Materiaalsed põhivarad

(eurodes)

	Ehitised						Lõpetamata projektid ja ettemaksed	Kokku
	Transpordi- vahendid	Masinad ja seadmed	Muud materiaalsed põhivarad	Lõpetamata projektid				
<b>31.12.2015</b>								
Soetusmaksumus	92 904	12 482	12 482	5 209	14 708	14 708	125 303	
Akumuleeritud kulum	-42 512	-7 544	-7 544	-3 593			-53 649	
<b>Jääkmaksumus</b>	<b>50 392</b>	<b>4 938</b>	<b>4 938</b>	<b>1 616</b>	<b>14 708</b>	<b>14 708</b>	<b>71 654</b>	
Ostud ja parendused		1 025	1 025	575	2 462	2 462	4 062	
Uute ehitiste ost, uusehitus, parendused					2 462	2 462	2 462	
Muud ostud ja parendused		1 025	1 025	575			1 600	
Amortisatsioonikulu	-9 231	-2 092	-2 092	-322			-11 645	
Ümberliigitamised	17 170				-17 170	-17 170	0	
Ümberliigitamised lõpetamata projektidest	17 170				-17 170	-17 170	0	
<b>31.12.2016</b>								
Soetusmaksumus	110 074	13 507	13 507	5 784	17 170	17 170	146 535	
Akumuleeritud kulum	-51 743	-9 636	-9 636	-3 915	-17 170	-17 170	-82 464	
<b>Jääkmaksumus</b>	<b>58 331</b>	<b>3 871</b>	<b>3 871</b>	<b>1 869</b>	<b>0</b>	<b>0</b>	<b>64 071</b>	
Ostud ja parendused	3 700	15 950	15 950				19 650	
Uute ehitiste ost, uusehitus, parendused	3 700						3 700	
Muud ostud ja parendused		15 950	15 950				15 950	
Amortisatsioonikulu	-11 133	-3 952	-3 952	-332			-15 417	
Müügid		-1 452	-1 452				-1 452	
<b>31.12.2017</b>								
Soetusmaksumus	113 774	22 450	22 450	5 784			142 008	
Akumuleeritud kulum	-62 876	-8 033	-8 033	-4 247			-75 156	
<b>Jääkmaksumus</b>	<b>50 898</b>	<b>14 417</b>	<b>14 417</b>	<b>1 537</b>			<b>66 852</b>	

### Müüdnud materiaalsed põhivarad müügihinna

	2017	2016
Masinad ja seadmed	3 445	
Transpordi- vahendid	3 445	
<b>Kokku</b>	<b>3 445</b>	

## Lisa 6 Võlad ja ettemaksed

(eurodes)

	31.12.2017	12 kuu jooksul
Võlad tarnijatele	8 027	8 027
Võlad töövõtjatele	28 373	28 373
Maksuvõlad	12 528	12 528
Muud võlad	8 008	8 008
Muud viitvõlad	8 008	8 008
<b>Kokku võlad ja ettemaksed</b>	<b>56 936</b>	<b>56 936</b>
	31.12.2016	12 kuu jooksul
Võlad tarnijatele	6 095	6 095
Võlad töövõtjatele	29 407	29 407
Maksuvõlad	10 761	10 761
Muud võlad	7 307	7 307
Muud viitvõlad	7 307	7 307
<b>Kokku võlad ja ettemaksed</b>	<b>53 570</b>	<b>53 570</b>

## Lisa 7 Võlad tarnijatele

(eurodes)

	31.12.2017	31.12.2016
Tarnijatele tasutava arved	8 027	6 095
<b>Kokku võlad tarnijatele</b>	<b>8 027</b>	<b>6 095</b>

## Lisa 8 Võlad töövõtjatele

(eurodes)

	31.12.2017	31.12.2016
Töötasude kohustis	24 526	23 859
Puhkusetasude kohustis	3 847	5 548
<b>Kokku võlad töövõtjatele</b>	<b>28 373</b>	<b>29 407</b>

## Lisa 9 Annetused ja toetused

(eurodes)

	2017	2016
Sihtfinantseerimine tegevuskuludeks	1 760	1 627
Sihtfinantseerimine põhivarade soetamiseks	3 408	0
Mittesihotsataravelised annetused ja toetused	628 396	547 963
<b>Kokku annetused ja toetused</b>	<b>633 564</b>	<b>549 590</b>
sh eraldis kohaliku omavalitsuse eelarvest	418 812	355 222

Rahalised ja mitterahalised annetused		
	2017	2016
Rahaline annetus	633 564	549 590
<b>Kokku annetused ja toetused</b>	<b>633 564</b>	<b>549 590</b>

## Lisa 10 Tulu ettevõtlusest

(eurodes)

	2017	2016
Logotoodete ja loomatarvete müük	7 866	5 842
Hotelliteenus loomadele	567	2 554
Renditulu	3 353	4 177
Veterinaarteenused	1 114	6 655
<b>Kokku tulu ettevõtlusest</b>	<b>12 900</b>	<b>19 228</b>

## Lisa 11 Mitmesugused tegevuskulud

(eurodes)

	2017	2016
<b>Energia</b>	<b>33 938</b>	<b>32 257</b>
Elektrienergia	21 693	21 046
Kütus	12 245	11 211
Veevarustusteenused	3 261	3 286
Mitmesugused bürookulud	11 422	9 530
Lähetuskulud	2 832	992
Koolituskulud	870	889
Kulu ebatöenäoliselt laekuvatest nõuetest	1 521	2 165
Loomade hooldus- ja ravikulud	117 532	145 273
Muud	48 538	48 006
<b>Kokku mitmesugused tegevuskulud</b>	<b>219 914</b>	<b>242 398</b>

## Lisa 12 Tööjõukulud

(eurodes)

	2017	2016
Palgakulu	308 460	231 877
Sotsiaalmaksud	104 239	72 755
Töötuskindlustus		
<b>Kokku tööjõukulud</b>	<b>412 699</b>	<b>304 632</b>
Töötajate keskmine arv taandatuna täistööajale	38	26

## Lisa 13 Seotud osapooled

(eurodes)

Liikmete arv majandusaasta lõpu seisuga		
	31.12.2017	31.12.2016
Füüsilisest isikust liikmete arv	3	3

### Saldod seotud osapooltega rühmade lõikes

	31.12.2017	31.12.2016
	Nõuded	Nõuded
Tegev- ja kõrgem juhtkond ning olulise osalusega eraisikust omanikud ning nende valitseva või olulise mõju all olevad ettevõtjad	0	0

2017	Antud laenude tagasimaksed
Tegev- ja kõrgem juhtkond ning olulise osalusega eraisikust omanikud ning nende valitseva või olulise mõju all olevad ettevõtjad	0
2016	Antud laenude tagasimaksed
Tegev- ja kõrgem juhtkond ning olulise osalusega eraisikust omanikud ning nende valitseva või olulise mõju all olevad ettevõtjad	283

Raamatupidamiskohustuslane ei ole tegev- ja kõrgemale juhtkonnale arvestanud tasusid ja muid olulisi soodustusi.