



Teie turvalisuse eest!

Eesti Turvaettevõtete Liit

2025. a turvaturu kokkuvõte





Eesti Turvaettevõtete Liidu liikmed 2025





Küsitluse taust

Eesti Turvaettevõtete Liit viis 2026. aasta aprillikuus läbi iga-aastase küsitluse möödunud kalendriaasta turvaturu võtmenäitajate kohta. Küsitluses käsitleti **32** Eesti turvaturul teenuseid ja tooteid pakkuvat liidus esindatud ettevõtet.

Täpsustatud turvaturu analüüsi kaasati lisaks liikmetele täiendavalt:

- **31** turvamise majandustegevuse valdkonnas tegutsevat turvaettevõtet;
- **26** turvatehnika majandustegevuse valdkonnas tegutsevat suuremat turvaettevõtet ja hinnanguline väiksemate ettevõtete turuosa.





Turvaturg 2025 käibenumbrites

Kogupanus majandusse

433,6 mln €

↗ +4,6%

Turvaturu kogumaht

273,2 mln €

↗ +1,3%

Turvateenuste maht

118,1 mln €

↗ +4,1%

Turvatehnika maht

155,1 mln €

↘ -0,8%



Peamised 2025 turvaturu näitajad

Turvaettevõtete kogupanus Eesti majandusele ulatus 2025. aastal 433,6 miljoni euroni, kasvades võrreldes 2024. aastaga 4,6%.

Turvaturu kogumaht samal perioodil oli 273,2 miljonit eurot, mis tähendab kasvu kõigis turvaturu valdkondades kokku 1,3%.

ETELi liikmeskond hõlmab hinnanguliselt 74% kogu turvaturust

Turvaturg 2025. aastal:

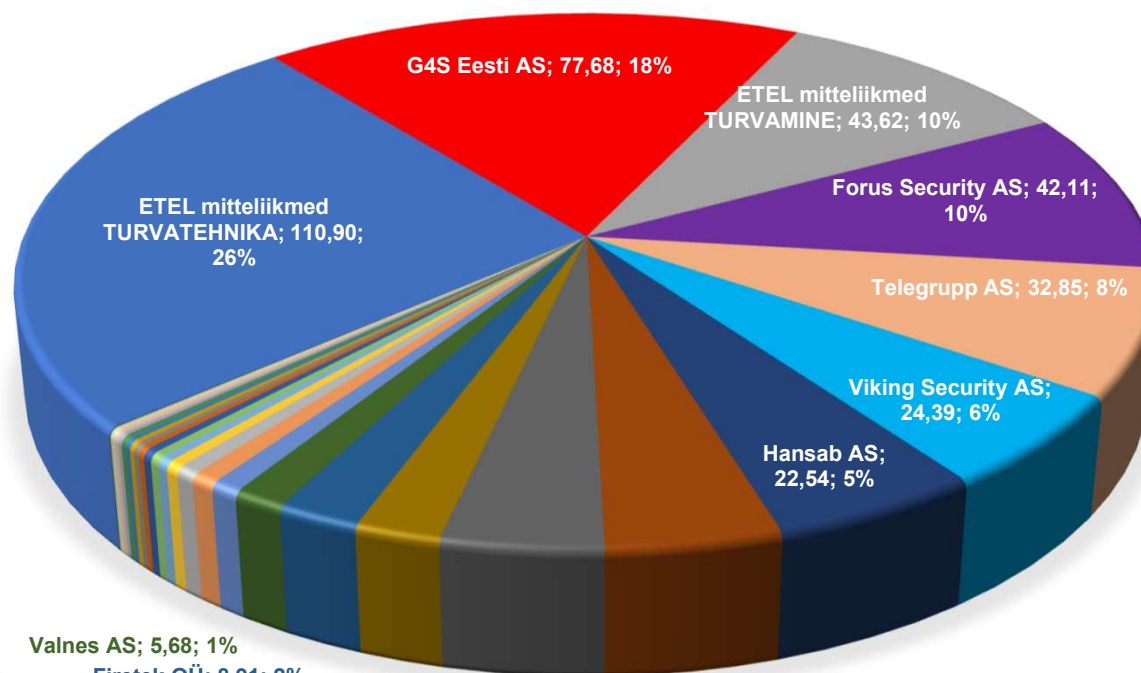
- Turvatehnika projekteerimise, paigaldamise ja hoolduse turumaht ulatus 155,1 miljoni euroni, vähenes 0,8% võrreldes 2024. aastaga.
- Turvateenuste turumaht oli kokku 118,1 miljonit eurot, kasvades 4,1% võrreldes eelneva aastaga.





Turvaettevõtete panus Eesti majandusse 2025 oli 433,6 mln

Muutus **+4,6%**



TOP 5 kogukäibed:

	mln EUR	%
G4S Eesti AS	77,68	18%
Forus Security AS	42,11	10%
Telegrupp AS	32,85	8%
Viking Security AS	24,39	6%
Hansab AS	22,54	5%

Valnes AS; 5,68; 1%

Firetek OÜ; 8,91; 2%

BK Eesti OÜ; 9,14; 2%

ETEL mitteliikmed
OHUTUS

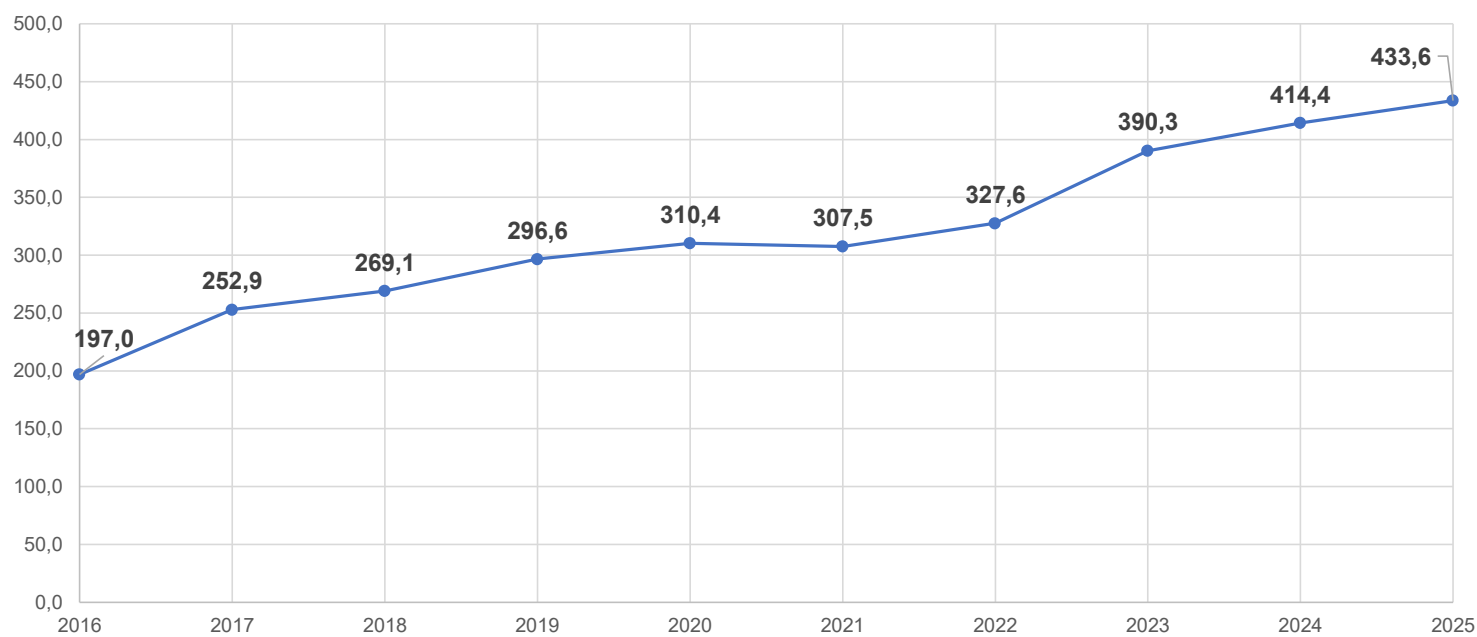
Optimus Systems AS;
18,64; 4%





Turvaettevõtete kogukäive 2016-2025

Üldkäibed



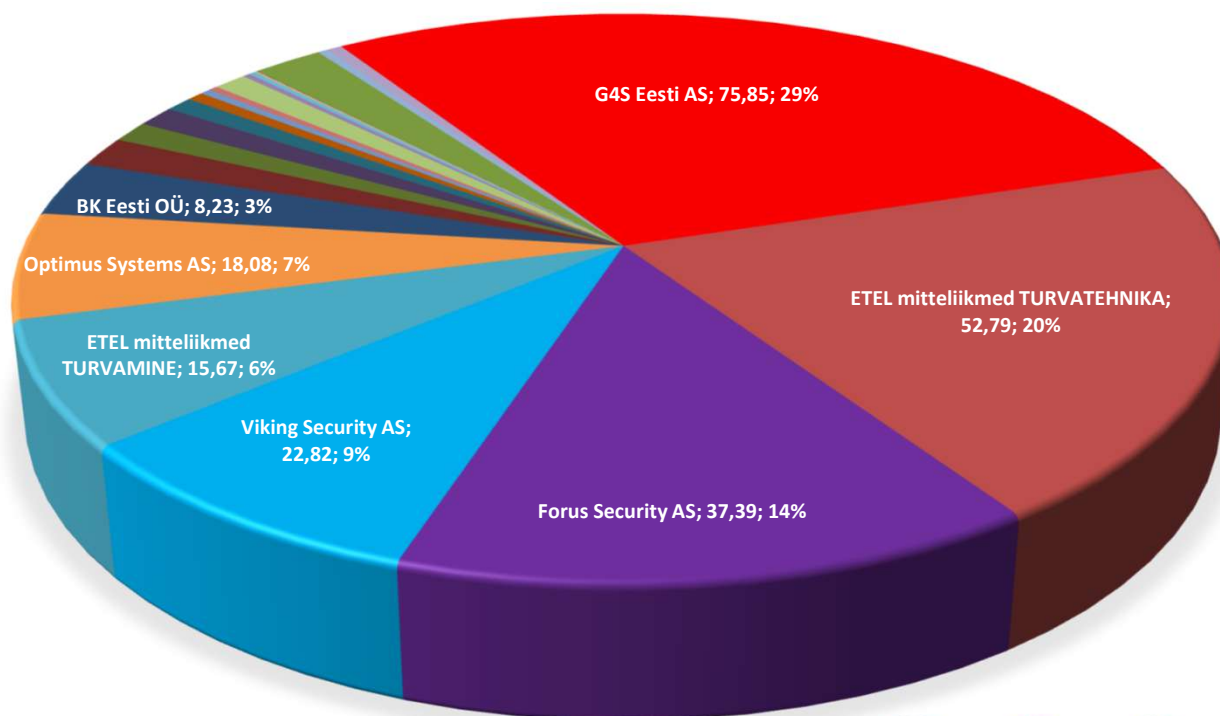
Muutus **+4,6%**





Turvaturu kogumaht 2025 aastal oli 273,2 mln

Muutus **+1,3%**



ETEL liikmed 74%



TOP 5 turvaturg:

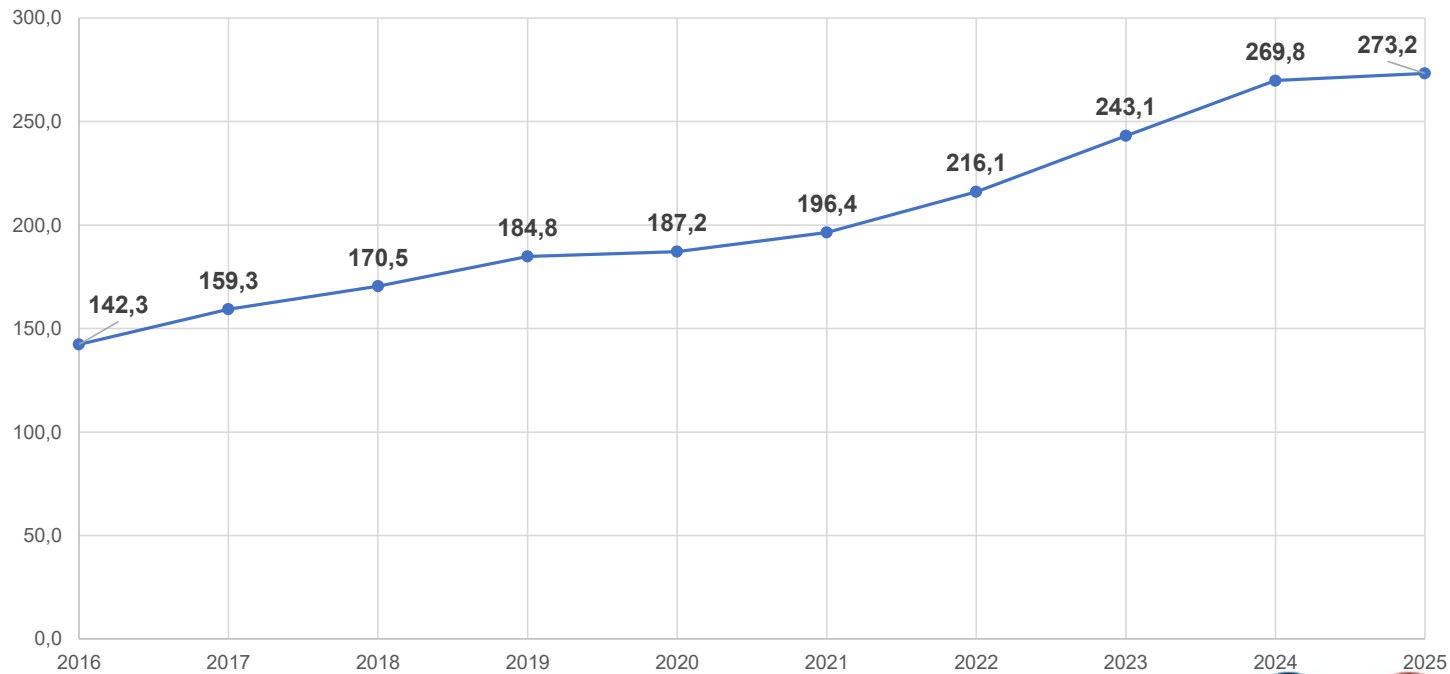
	mln EUR	%
G4S Eesti AS	75,85	29%
Forus Security AS	37,39	14%
Viking Security AS	22,82	9%
Optimus Systems AS	18,08	7%
BK Eesti AS	8,23	3%



Eesti turvaturg 2016-2025

Muutus **+1,3%**

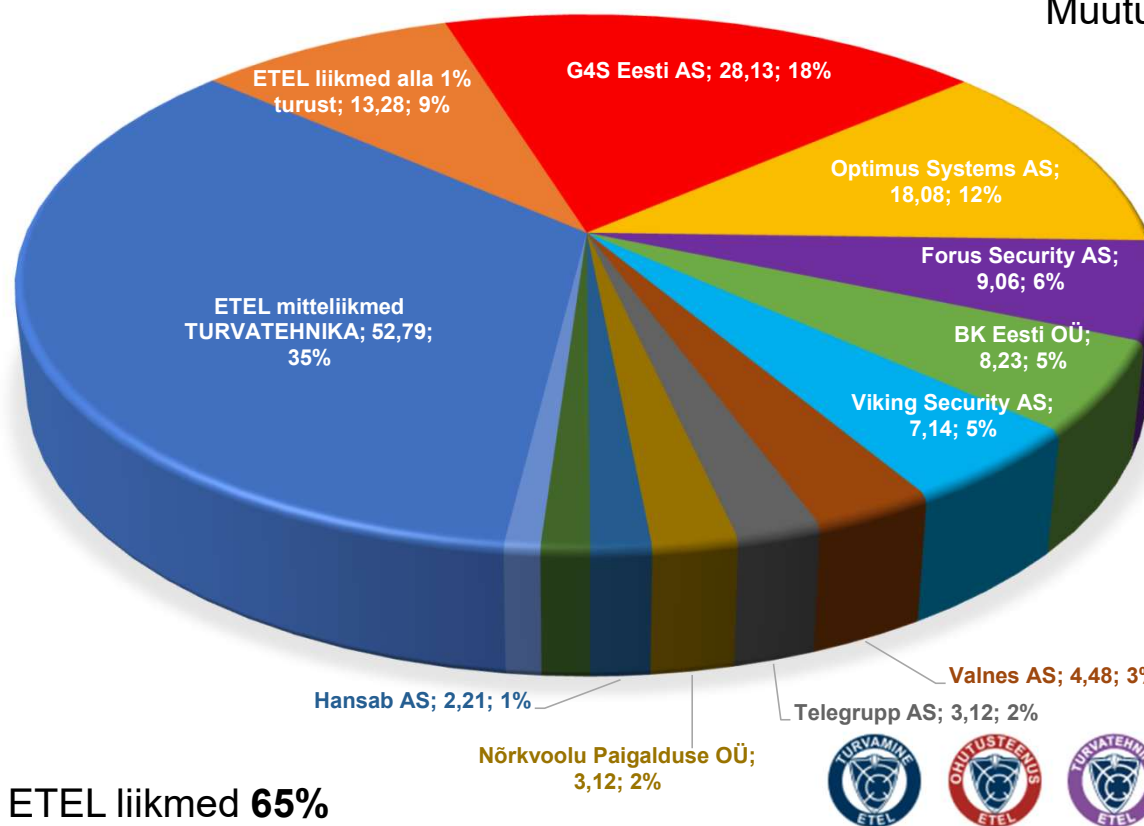
Turvavaldkonna käibed





Turvatehnika kogumaht 2025 aastal oli 155,1 mln

Muutus **-0,8%**



TOP 5 turvatehnika:

	mln EUR	%
G4S Eesti AS*	28,13	18%
Optimus Systems AS	18,08	12%
Forus Security AS	9,06	6%
BK Eesti AS	8,23	5%
Viking Security AS	7,14	5%

* G4S Eesti AS tulemused sisaldavad Alarmtec AS käivet

ETEL liikmed **65%**

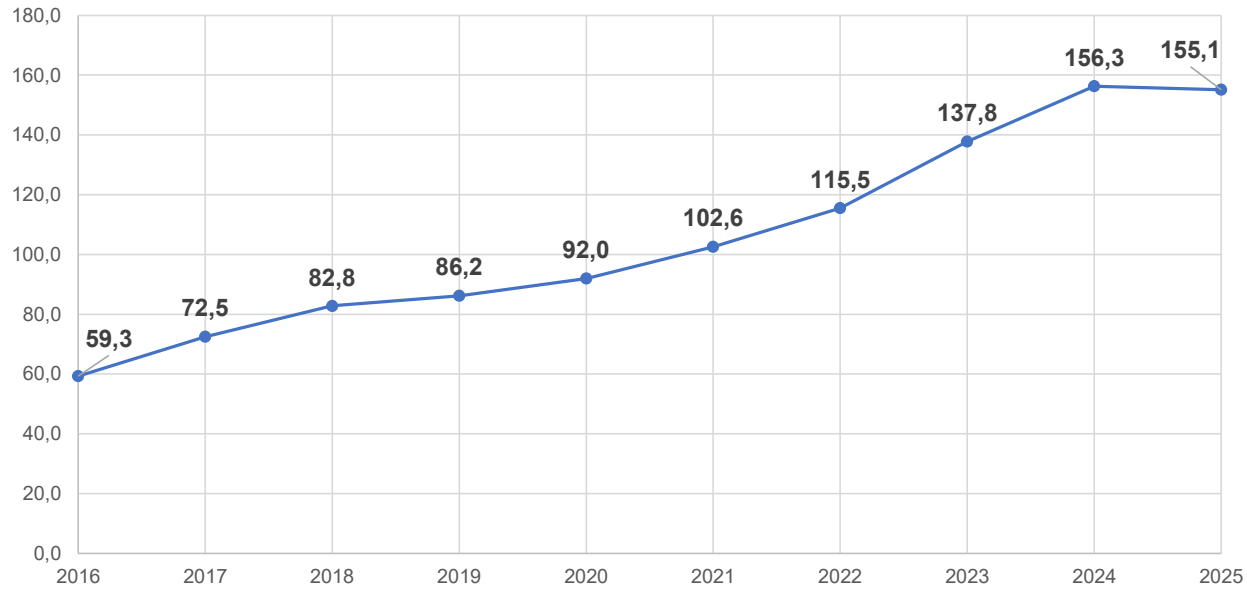




Turvatehnika käibed 2016-2025

Turvasüsteemide käibed

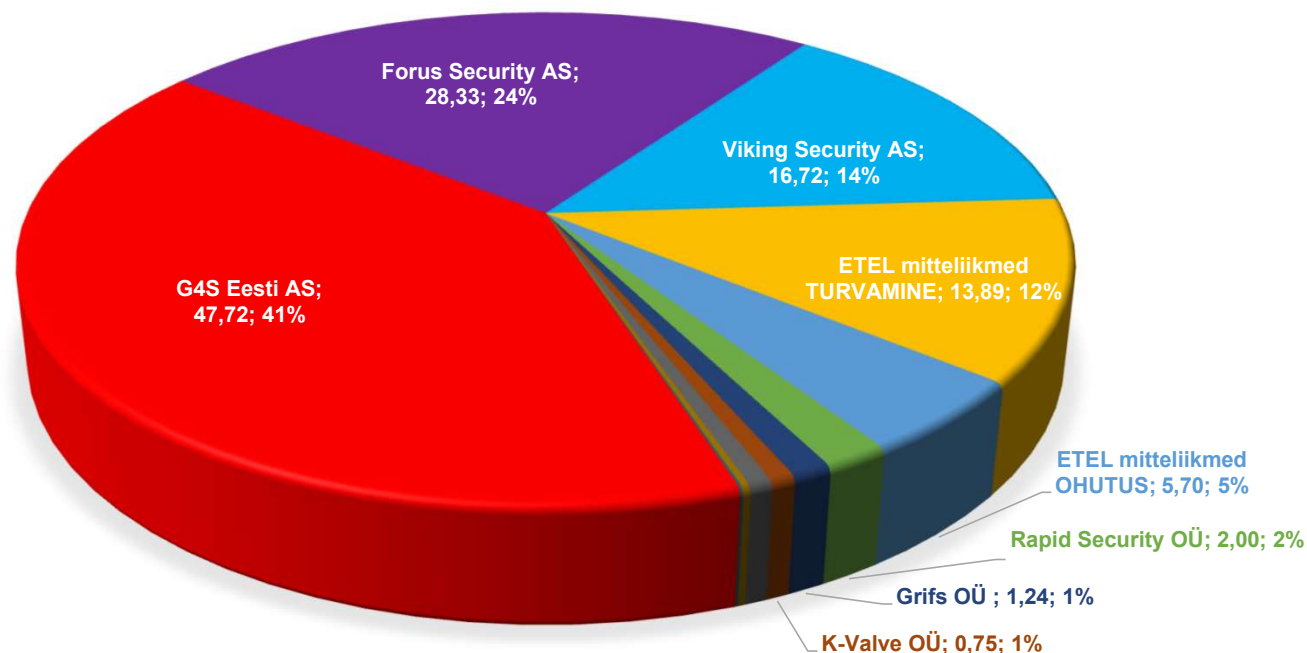
Muutus **-0,8%**





Turvateenuste kogumaht 2025 aastal oli 118,1 mln

Kasv **+4,1%**



TOP 5 turvamine:

	mIn EUR	%
G4S Eesti AS	47,72	41%
Forus Security AS	28,33	24%
Viking Security AS	16,72	14%
Rapid Security OÜ	2,00	2%
Grifs OÜ	1,24	1%

ETEL liikmed **82%**

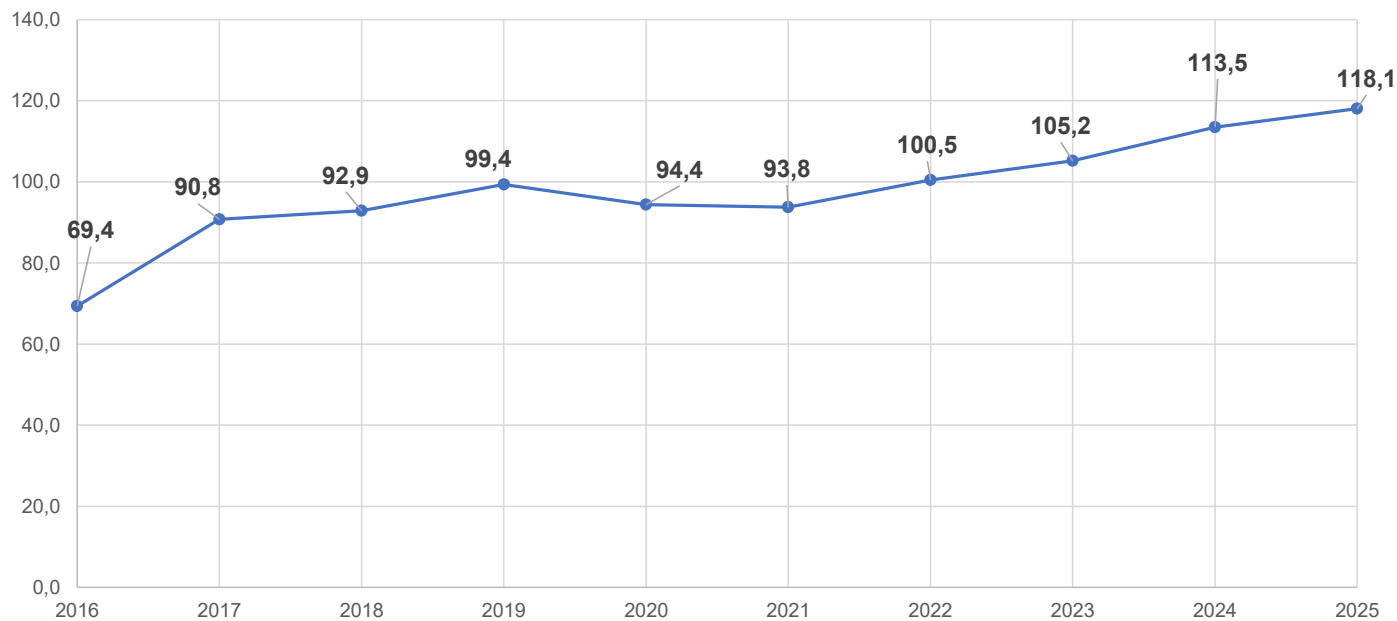




Turvateenused 2016-2025

Turvateenuste käibed

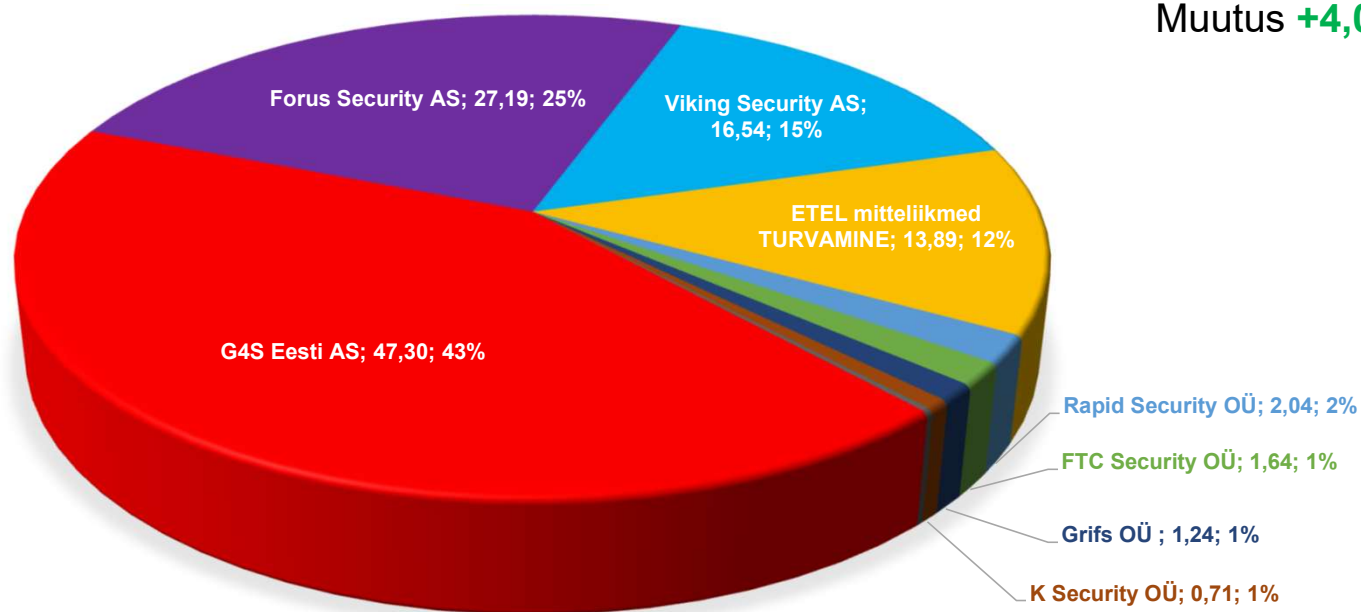
Kasv **+4,1%**





Turvamise kogumaht 2025 aastal oli 109,8 mln

Muutus **+4,0%**



TOP 5 turvamine:

	mln EUR	%
G4S Eesti AS	47,30	43%
Forus Security AS	27,19	25%
Viking Security AS	16,54	15%
Articard OÜ	4,45	4%
Brink's Estonia OÜ	2,89	3%

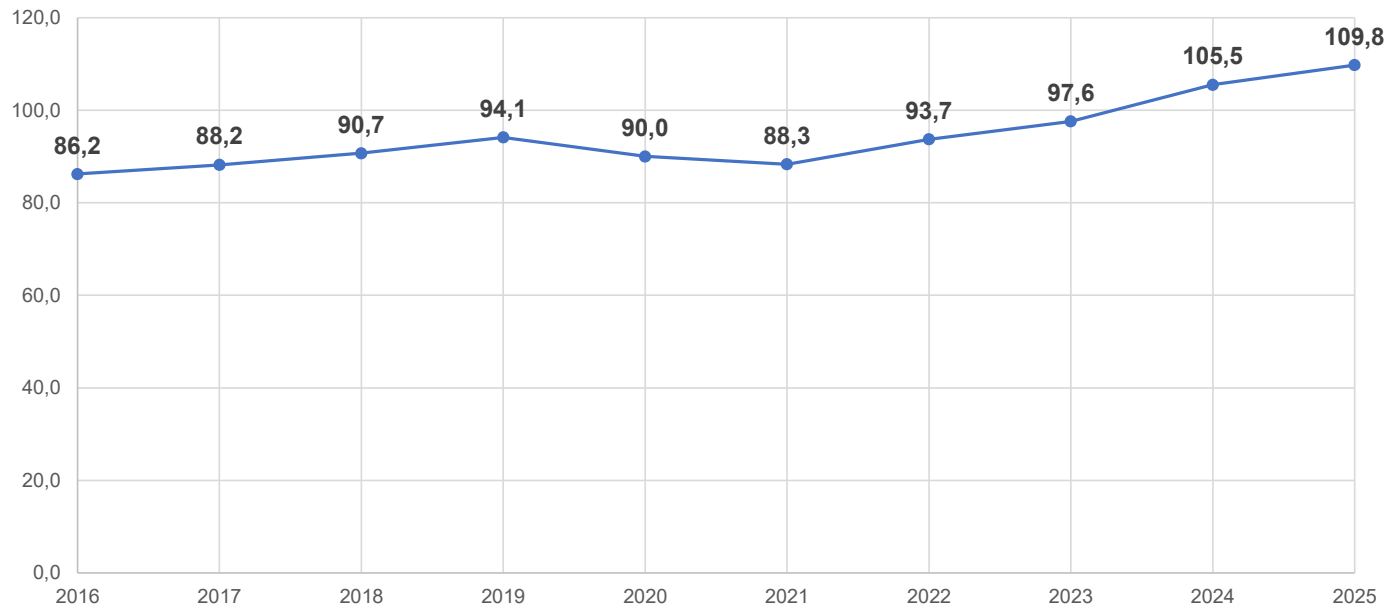
ETEL liikmed **86%**





Turvamine 2016-2025

Turvamise käibed

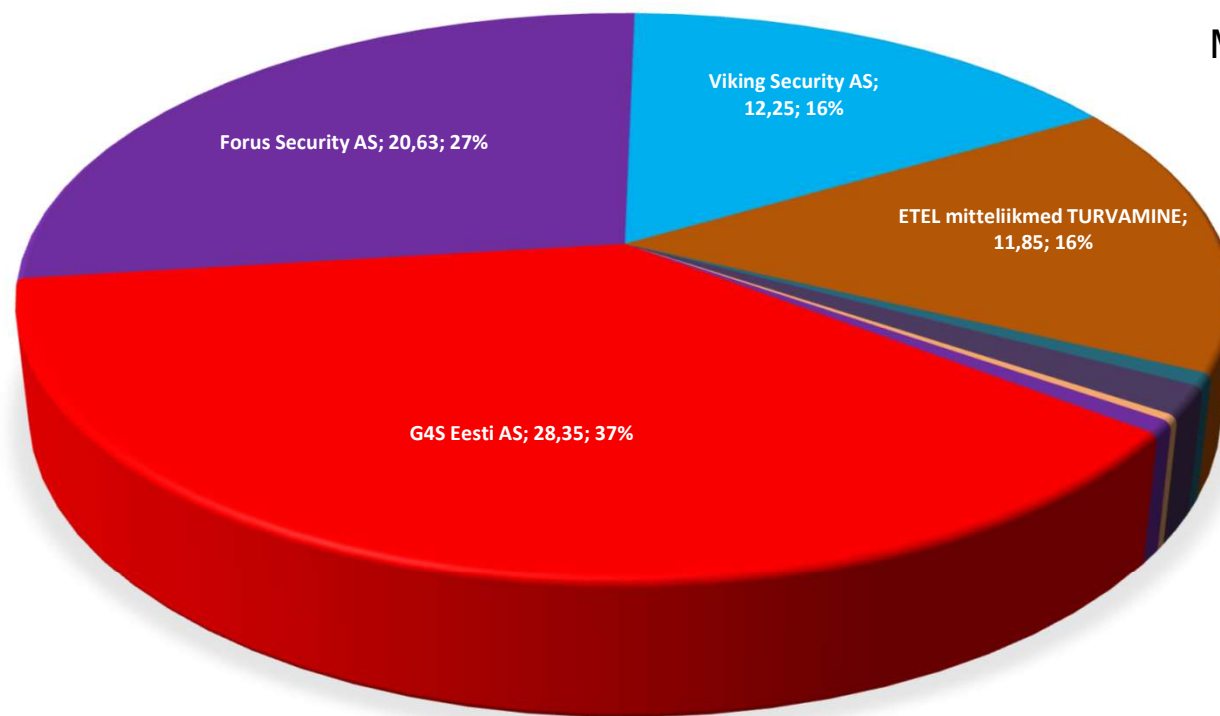


Muutus **+4,0%**





Mehitatud turvamise maht 2025 oli 77,3 mln



Muutus **+4,2%**

TOP 5 mehitatud turvamine:

	mln EUR	%
G4S Eesti AS	28,35	37%
Forus Security AS	20,63	27%
Viking Security AS	12,25	16%
Articard OÜ	3,03	6%
Brink's Estonia OÜ	2,89	5%

ETEL liikmed **88%**

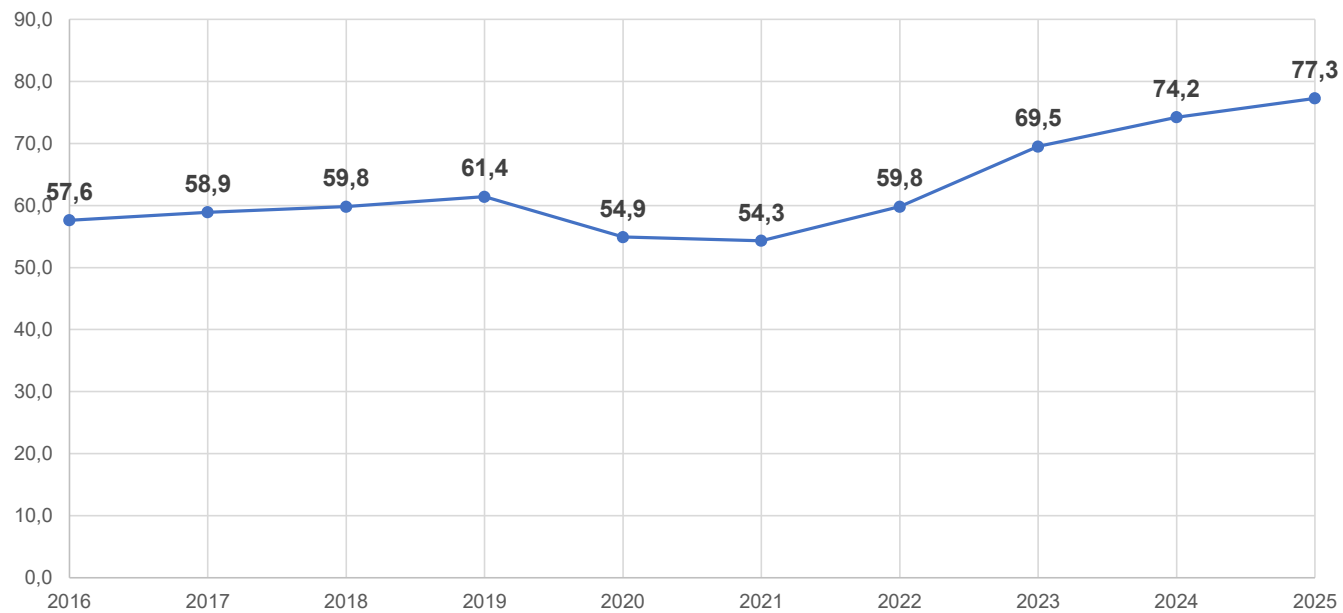




Mehitatud turvamine 2016-2025

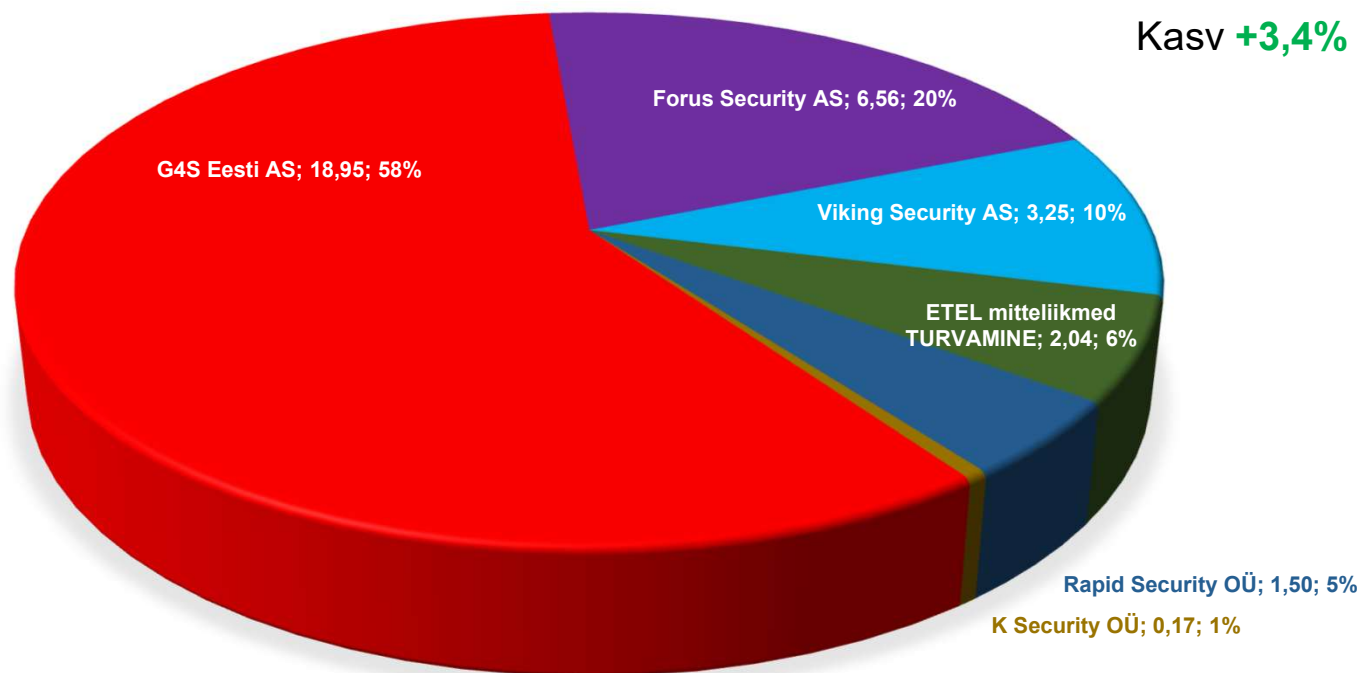
Mehitatud valve käibed

Muutus **+4,2%**





Tehnilise turvamise maht 2025 oli 32,5 mln



TOP 3 tehniline turvamine:

	mln EUR	%
G4S Eesti AS	18,95	58%
Forus Security AS	6,56	20%
Viking Security AS	3,25	10%

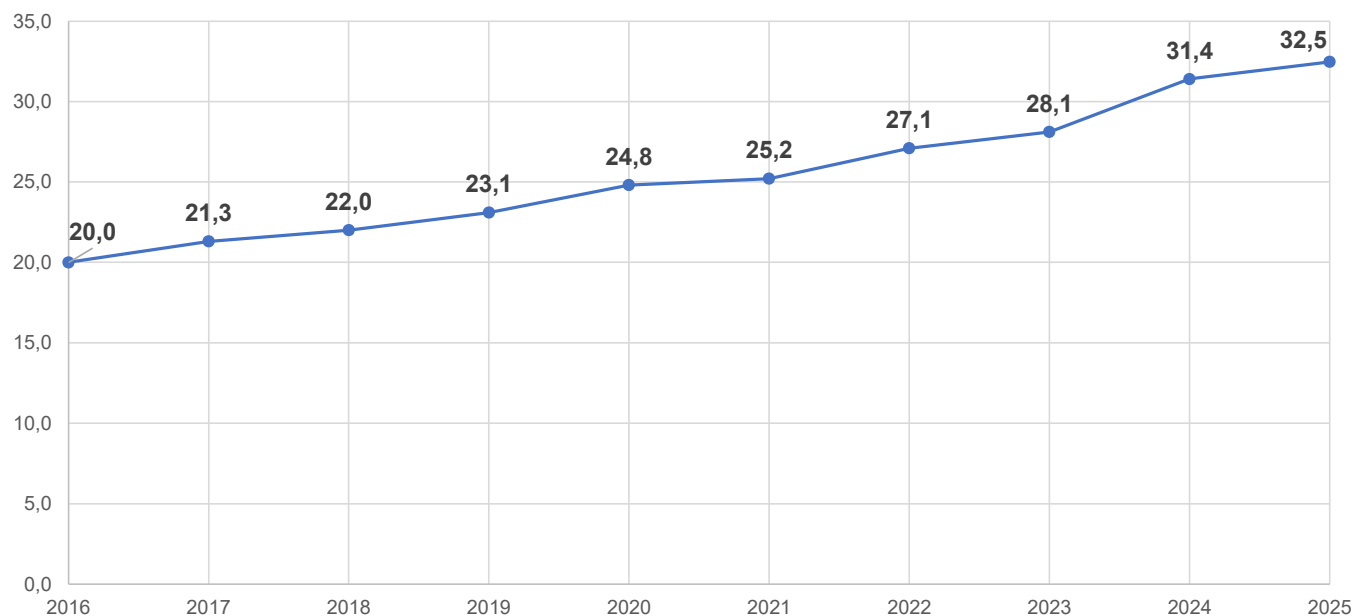
ETEL liikmed 98%





Tehniline turvamine 2016-2025

Tehnilise valve käibed



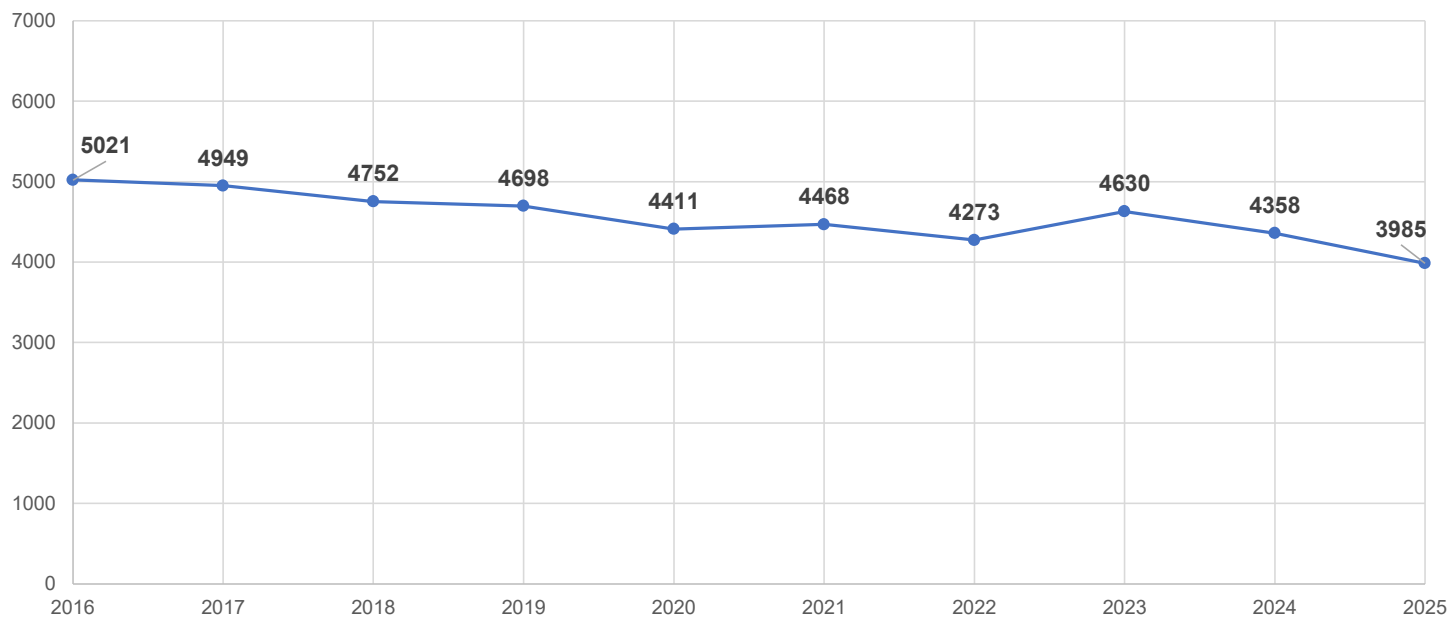
Kasv **+3,4%**





Töötajate koguarv 2016-2025

Turvaettevõtete töötajate koguarv*



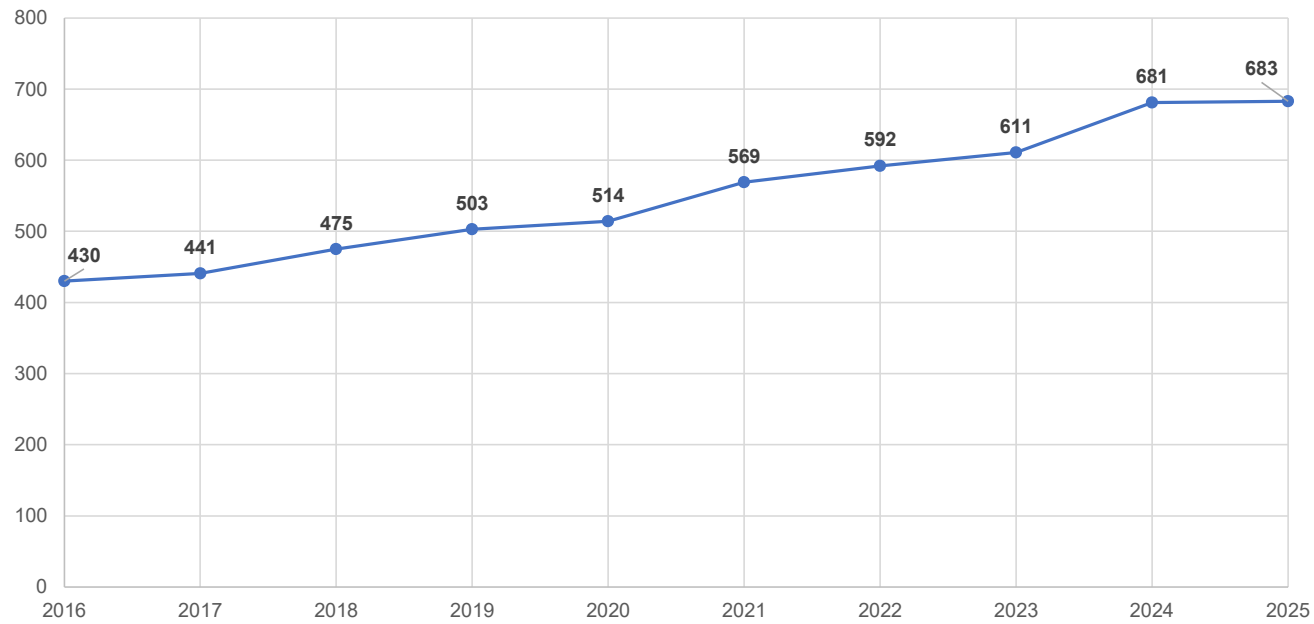
* ainult uuringus osalenud ettevõtete andmed





Turvasüsteemide valdkonna töötajad

Turvatehnikute koguarv*

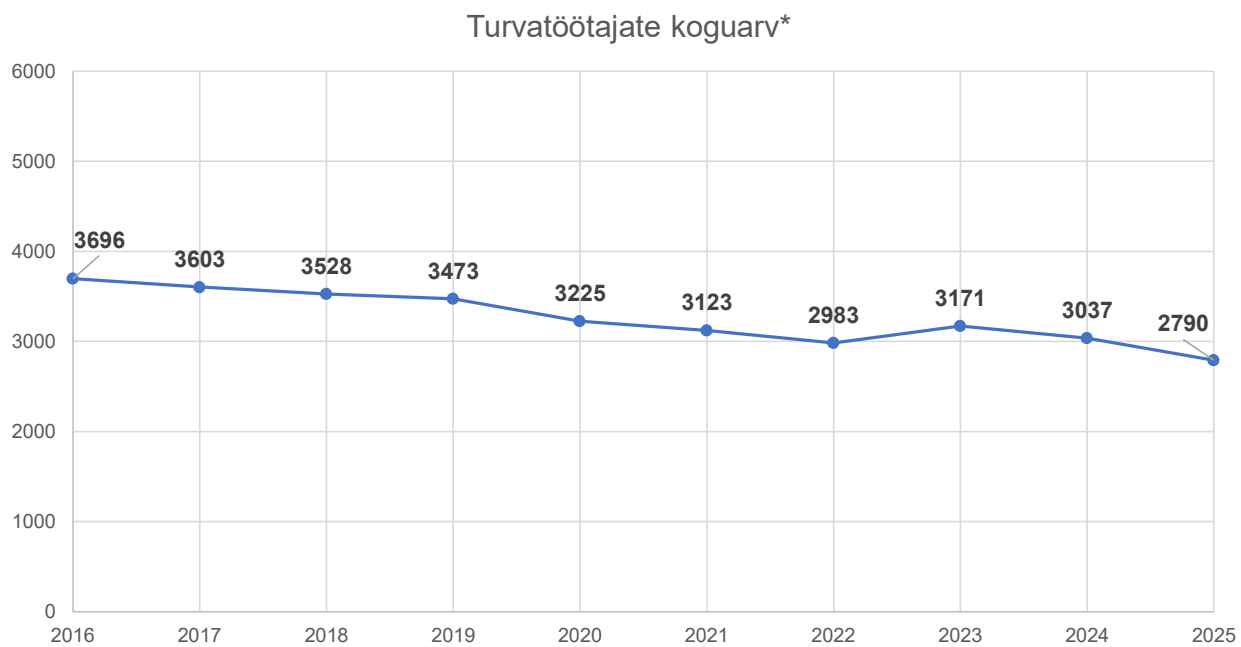


* - ainult uuringus osalenud ettevõtete andmed





Turvamise teenuseid osutavad töötajad



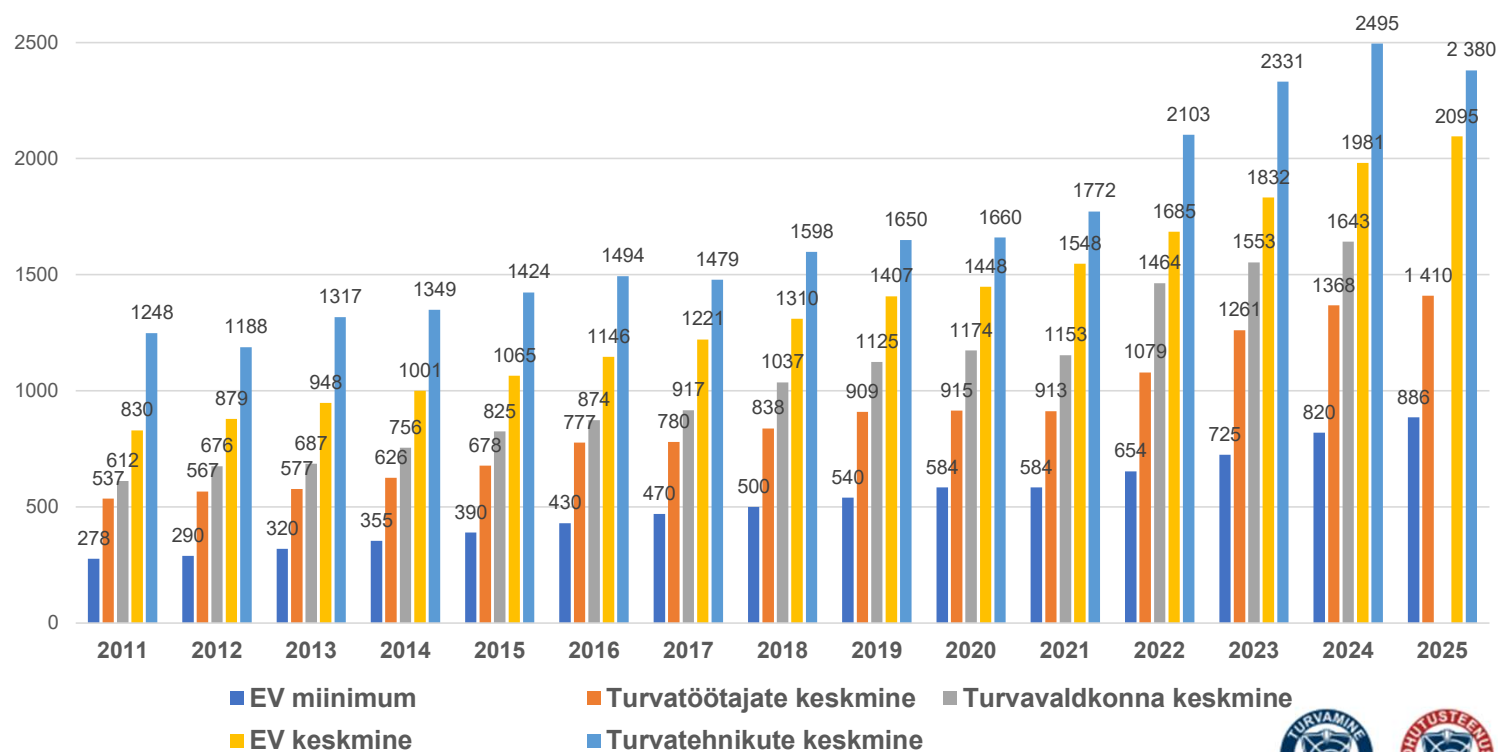
* - ainult uuringus osalenud ettevõtete andmed





Turvavaldkonna keskmised töötasud

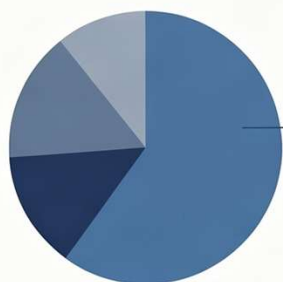
Turvaturu küsitluses osalenute keskmiste palkade võrdlus



* 2025 kohta enam turvavaldkonna keskmise brutopalka andmeid ei kogutud



Eesti turvaturg 2025



74% turuosasa

ETELi liikmeskond moodustab valdava enamuse kogu Eesti turvaturust, olles sektori peamine suunaja.

Turu suurimad tegijad (TOP 5 kogukäibe alusel)




G4S Eesti AS
Käive: 77,86 mln €




Forus Security AS
Käive: 42,11 mln €



Telegrupp AS
Käive: 32,85 mln €



Viking Security AS
Käive: 24,39 mln €



Hansab AS
Käive: 22,54 mln €



433,6 miljonit eurot

Turvaettevõtete kogupanus Eesti majandusse 2025. aastal, mis näitab tugevat 4,6% kasvu võrreldes eelneva aastaga.

273,2 miljonit eurot

Turvaturu tegelik kogumaht, mis kasvas eelmise perioodiga võrreldes 1,3%.

Turu jaotus valdkondade kaupa

Turvatehnika: 155,1 mln €

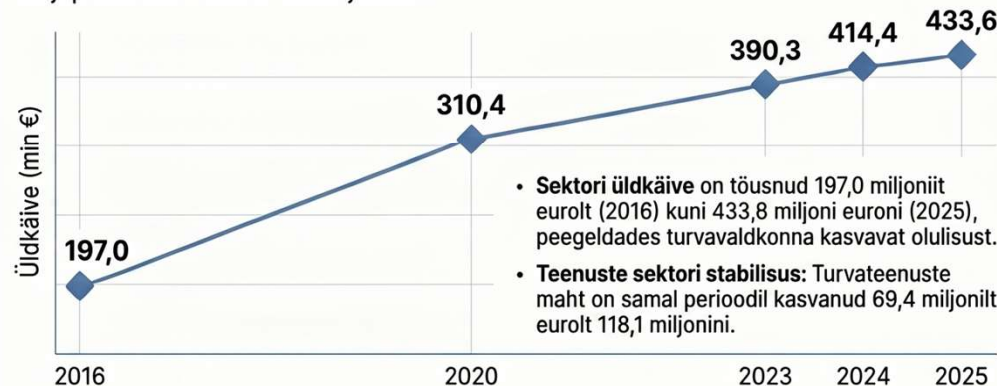
Projekteerimise, paigaldamise ja hoolduse valdkond, mis moodustab suurima osa turust, hoolimata väikesest 0,8% langusest.

Turvateenused: 118,1 mln €

Valdkond näitas kiiret kasvu, suurenedes aastaga 4,1%.

Ajalooline kasvutrend 2016–2025

Järjepidev kasv kümne aasta jooksul



Eesti turvaturu ülevaade 2025: Majanduslik mõju ja peamised suunad

Eesti Turvaettevõtete Liidu (ETEL) 2026. aasta uuring võtab kokku 2025. aasta turvaturu näitajad. Raport kajastab turvaettevõtete kasvavat panust Eesti majandusse, turu jagunemist tehnika ja teenuste vahel ning peamiste turuosaliste käibeid.

Turu kasv ja majanduslik mõju

433,6
miljonit eurot



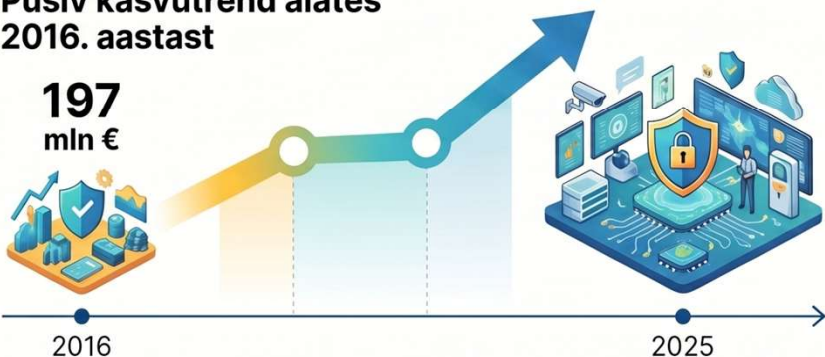
Turvaettevõtete kogupanus Eesti majandusse, mis kasvas aastaga 4,6%.



Turvaturu kogumaht, näidates 1,3%-list üldist kasvu võrreldes 2024. aastaga.

Püsiv kasvutrend alates 2016. aastast

197
mln €



Valdkondlik jaotus ja turuliidrid

Tehnika domineerib teenuste üle



Turvateenused
118,1 mln €
(+4,1%)

Turvatehnika
155,1 mln €
(-0,8%)



Liidu liikmeskond hõlmab valdava osa kogu Eesti turvaturu mahust.

Turu suurimad ettevõtted (kogukäive ja turuosa)

G4S Eesti AS



77,68 mln EUR 18%

Forus Security AS



42,11 mln EUR 10%

Telegrupp AS



32,85 mln EUR 8%

Turvaturu viis alustala



Turvamine
Füüsiline ja tehniline kaitsekiht.



Ohutusvaldkond
Elude ja vara päästmine elementide käest.



Turvatehnika valdkond
Elektrooniline ja mehaaniline perimeeter.



Turvakoolitus
Inimvõimekuse tõstmine.



Turvaauditid
Süsteemide hindamine ja analüüs.



Eesti Turvaettevõtete Liidu liikmed 2026





Ühtne standard. Usaldusväärne turg.

Eesti Turvaettevõtete Liit (ETEL) ühendab kõik viis turvaturu valdkonda üheks professionaalseks ökosüsteemiks, tagades kvaliteedi, innovatsiooni ja usalduse.