

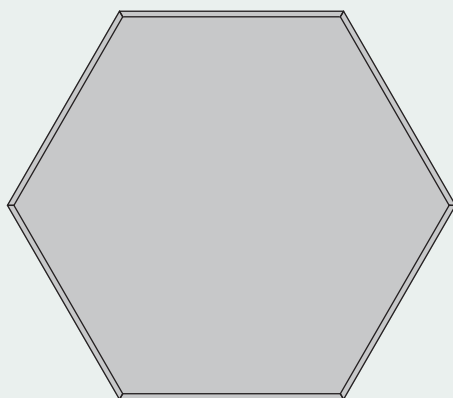
DESIGNFLIESEN

CEWOOD Designfliesen zeigen die Vielseitigkeit und die visuellen Qualitäten von Holzwolle und bieten gleichzeitig eine effektive akustische Leistung. Jede Fliese wird mit Liebe zum Detail individuell gefertigt und ermöglicht sowohl markante als auch klassische Innenraumlösungen. Die große Auswahl an Formen und Farben macht das Produkt an unterschiedliche Designanforderungen anpassbar und eignet sich sowohl für professionelle Architekten und Designer als auch für private Nutzer. CEWOOD Designfliesen können an Decken und Wänden montiert werden, wo sie sowohl als Akustik Elemente als auch als dekorative Elemente dienen.



Profile für Designfliesen

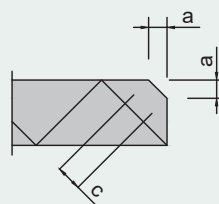
Vorderansicht



Seitenansicht



Kantenprofilabmessungen

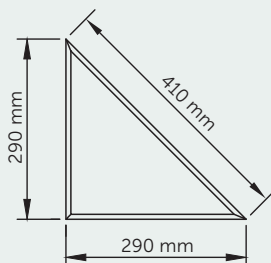


Nr.	Kante „a“	Diagonale „c“
1.	5 mm	7,1~7 mm
2.	7 mm	9,9~10 mm
3.	8 mm	11,3~11 mm

Technische Spezifikationen

Spanbreite	1,0 mm
Plattendicke	15 mm; 25 mm; 35 mm; weitere auf Anfrage verfügbar
Farbtöne	natur gestrichen, weiß, schwarz, grau und jeder Farbton im RAL- oder NCS-System auf Anfrage
Kantenausführung	P5; P7; P8; weitere Kantenausführung auf Anfrage
Brandverhaltensklasse	B-s1, d0

DREIECK 290 x 290 mm




Technische Daten

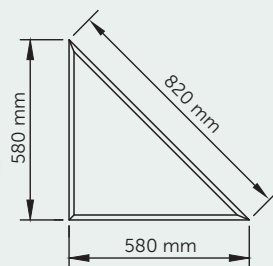
Abmessungen: 290x290 mm

Plattendicke: 15, 25, 35 mm

Fläche: 0,042 m²



DREIECK 580x580 mm




Technische Daten

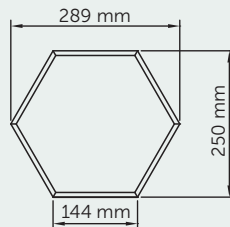
Abmessungen: 580x580 mm

Plattendicke: 15, 25, 35 mm

Fläche: 0,168 m²



SECHSECK 289x250 mm

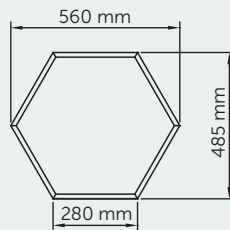


Technische Daten

Abmessungen: 289x250 mm
Plattendicke: 15, 25, 35 mm
Fläche: 0,054 m²



SECHSECK 560x485 mm

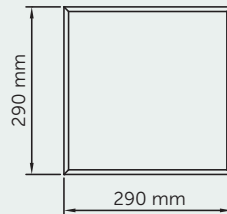


Technische Daten

Abmessungen: 560x485 mm
Plattendicke: 15, 25, 35 mm
Fläche: 0,204 m²



QUADRAT 290x290 mm

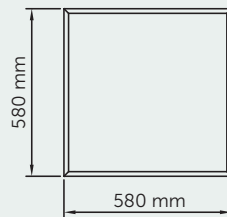


Technische Daten

Abmessungen: 290x290 mm
Plattendicke: 15, 25, 35 mm
Fläche: 0,084 m²




QUADRAT 580x580 mm

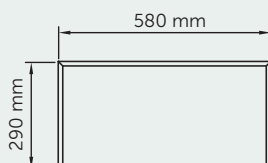


Technische Daten

Abmessungen: 580x580 mm
Plattendicke: 15, 25, 35 mm
Fläche: 0,336 m²



RECHTECK 580x290 mm



Technische Daten

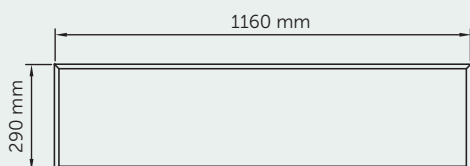
Abmessungen: 580x290 mm

Plattendicke: 15, 25, 35 mm

Fläche: 0,168 m²



RECHTECK 1160x290 mm




Technische Daten

Abmessungen: 1160x290 mm

Plattendicke: 15, 25, 35 mm

Fläche: 0,336 m²



RECHTECK 1160x580 mm




Technische Daten

Abmessungen: 1160x580 mm
 Plattendicke: 15, 25, 35 mm
 Fläche: 0,672 m²




RHOMBUS 416x240 mm

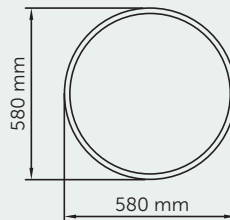


Technische Daten

Abmessungen: 416x240 mm
 Plattendicke: 15, 25, 35 mm
 Fläche: 0,050 m²



KREIS

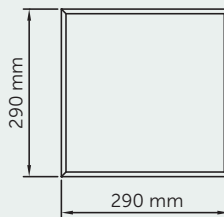


Technische Daten

Abmessungen: 580x580 mm, usw.
Plattendicke: 15, 25, 35 mm
Fläche: 0,265 m²



3D-PLATTEN



Technische Daten

Abmessungen: 290x290 mm
Plattendicke: 15, 25, 35, 50 mm
Fläche: 0,084 m²

