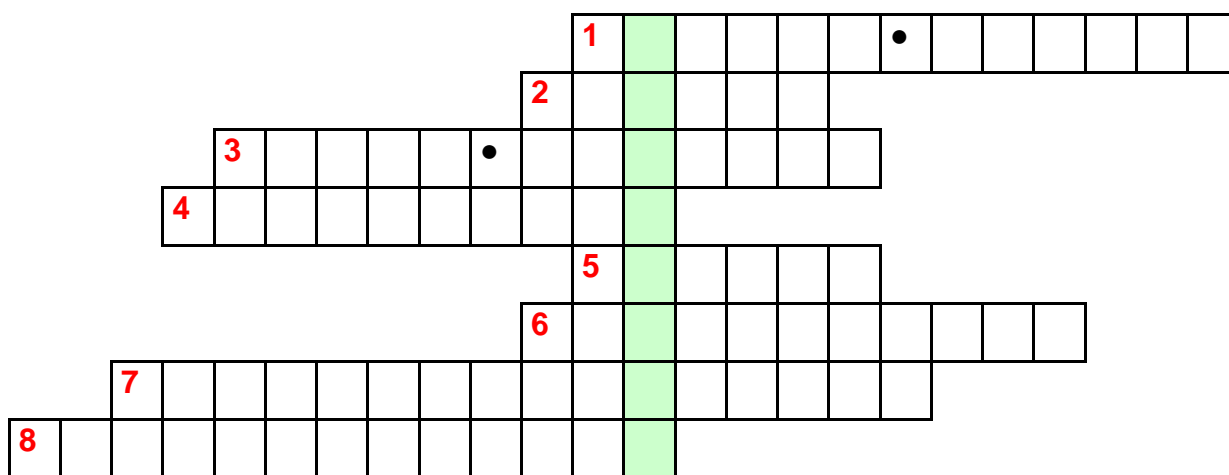


## RISTSÕNAD

(Veronika Nagel. Kangakudumine. TLÜ käsitöö lisaeriala lõputöö. Juhendaja T. Artla)

### Kanga käärimine

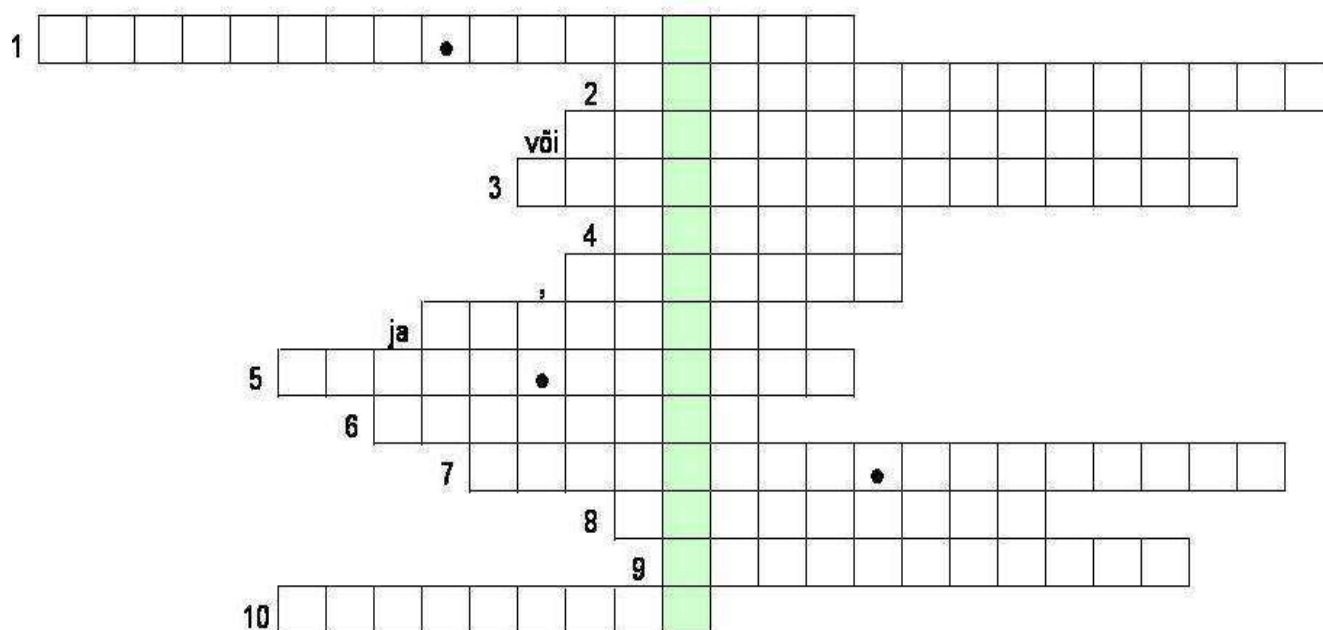
Ristsõna vastuseks saad värvilistesse ruutudesse ühe käärimisel väga vajaliku töövahendi nimetuse.



1. Enne kanga maha palmitsemist käärpuudelt tuleb ülemised ja alumised vahelikud
2. Lõime maha palmitsemisel käärpuudelt heegeldatakse (mille abil?) ... nn pats (lõimepalmik).
3. Alumisest vahelikust alustades on kangast kergem ...
4. Käärimisel võiks vahelike ristumiskohta kohe alguses siduda ...
5. Kangast peab käärima algusest lõpuni üks inimene, sest tähtis on lõimelõngade ühtlane ...
6. Rullidelt käärides asetatakse rullid ...
7. Lõime käärimisel käärpuudele põimitakse see ümber ...
8. Kanga käärimiseks on vajalikud kas lõimekerad või ...

## Kanga rakendamine I

Värvilistesse ruutudesse saad vastuseks olulise tegevuse.



1. Millises suunas toimub soostamine ...
2. Missuguse 2-e sõlmega võib siduda katkenud lõimelõngu ... või ...
3. Kanga laiuse hoidjana kudumisel kasutatakse abivahendina ...
4. Lõimelõnga koguse arvutamiseks on vaja teada kanga ... , ... ja ...
5. Enne lõime maha palmitsemist tuleb vahelikud ...
6. Koelõnga vedamiseks läbi kangavaheliku kasutatakse ...
7. Niietamine toimub ...
8. Jämedama koelõngaga kudumisel kasutatakse abivahendina ...
9. Keerukama kanga niietamisel on abiks ...
10. Soostamisel on tähtsaks abivahendiks ...

## Kanga rakendamine II

Leia üles kanga rakendamise töökäigud ...

K	A	N	A	L	I	V	U	R	I	T	E	P	A	N	E	A	S	V	H	E	R	S	U	G	A	E	R	L	D	I	K
A	L	I	H	T	R	K	M	G	A	E	S	I	T	T	I	G	A	A	I	A	E	N	T	I	H	E	D	U	S	A	B
N	L	I	P	A	K	Ä	N	A	U	G	E	N	E	E	S	T	S	I	D	U	M	I	N	E	E	S	T	A	J	D	U
G	U	E	V	I	P	Ä	I	S	L	E	K	G	L	V	E	D	U	H	R	H	A	I	V	I	P	I	D	T	G	O	S
A	S	T	P	L	J	R	T	T	G	K	A	U	G	I	L	E	S	E	S	O	A	S	T	A	M	I	N	E	D	E	I
L	E	A	A	E	D	I	A	E	V	J	N	T	E	S	I	S	K	L	D	G	K	I	N	P	K	A	D	L	T	E	L
Õ	L	M	L	Õ	I	M	E	L	Õ	N	G	A	D	E	S	I	A	I	S	F	S	K	Õ	U	A	D	H	J	D	I	S
I	K	I	M	D	I	I	G	A	I	S	A	M	E	N	L	O	E	N	D	A	M	I	N	E	N	J	S	E	E	K	I
M	K	N	I	E	S	N	Ä	J	E	Õ	A	I	L	I	Õ	Õ	R	K	K	E	P	A	S	R	E	H	A	S	S	E	D
I	U	E	K	A	L	E	F	E	N	L	I	N	E	I	S	K	A	N	G	A	S	T	E	L	G	E	D	E	H	I	E
S	I	D	U	S	I	A	P	A	E	L	A	E	L	T	T	K	K	A	I	N	Õ	Õ	R	I	M	I	N	E	B	A	S

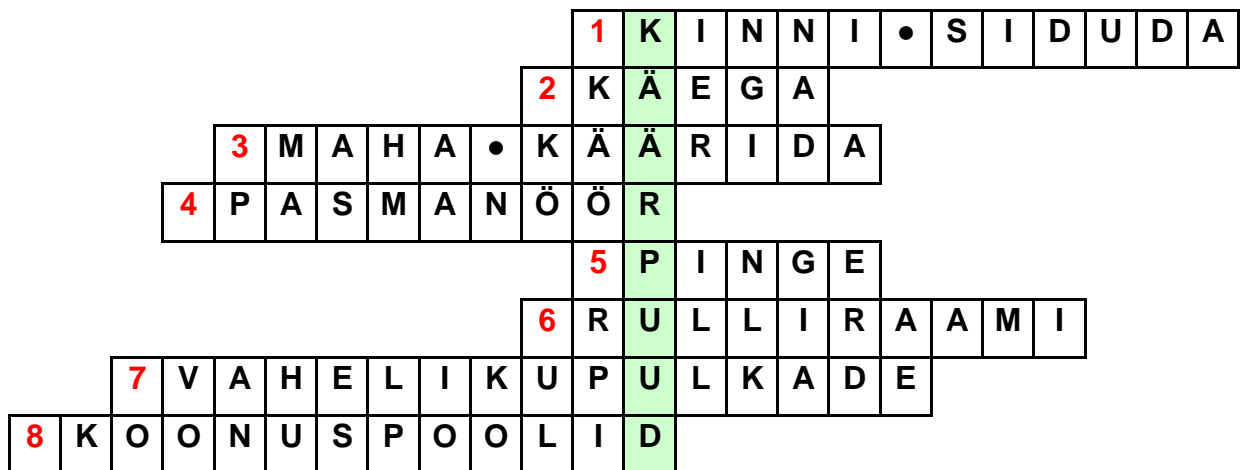
... ja pane need õigesse järjekorda!

- 1) .....
- 2) .....
- 3) .....
- 4) .....
- 5) .....
- 6) .....
- 7) .....



**VASTUS****Kanga käärimine**

Ristsõna vastuseks saad värvilistesse ruutudesse ühe käärimisel väga vajaliku töövahendi nimetuse.

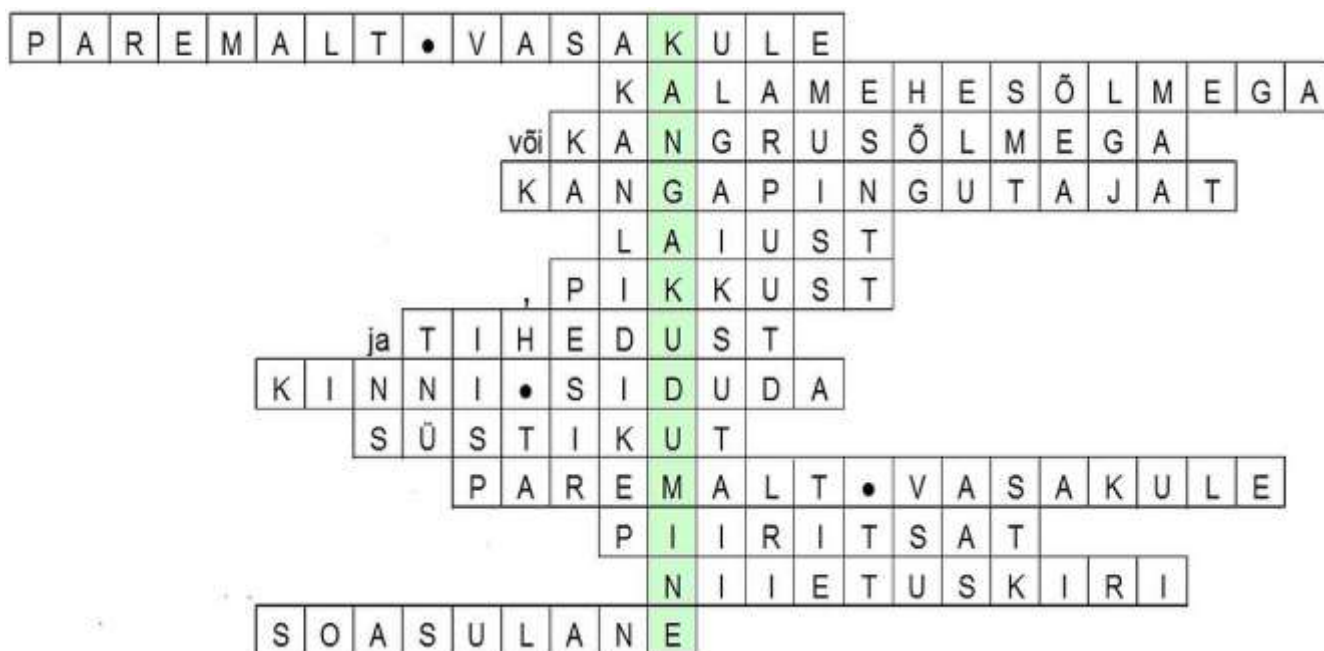


[Kanga käärimine.pdf](#)

1. Enne kanga maha palmitsemist käärpuudelt tuleb ülemised ja alumised vahelikud
2. Lõime maha palmitsemisel käärpuudelt heegeldatakse (mille abil?) ... nn pats (lõimepalmik).
3. Alumisest vahelikust alustades on kangast kergem ...
4. Käärimisel võiks vahelike ristumiskohta kohe alguses siduda ...
5. Kangast peab käärima algusest lõpuni üks inimene, sest tähtis on lõimelõngade ühtlane ...
6. Rullidelt käärides asetatakse rullid ...
7. Lõime käärimisel käärpuudele põimitakse see ümber ...
8. Kanga käärimiseks on vajalikud kas lõimekerad või ...

**VASTUS****Kanga rakendamine I**

Värvilistesse ruutudesse saad vastuseks olulise tegevuse.



[Kanga rakendamine I.pdf](#)

1. Millises suunas toimub soastamine ...
2. Missuguse 2-e sõlmega võib siduda katkenud lõimelõngu ... või ...
3. Kanga laiuse hoidjana kudumisel kasutatakse abivahendina ...
4. Lõimelõnga koguse arvutamiseks on vaja teada kanga ... , ... ja ...
5. Enne lõime maha palmitsemist tuleb vahelikud ...
6. Koelõnga vedamiseks läbi kangavaheliku kasutatakse ...
7. Niietamine toimub ...
8. Jämedama koelõngaga kudumisel kasutatakse abivahendina ...
9. Keerukama kanga niietamisel on abiks ...
10. Soastamisel on tähtsaks abivahendiks ...

**VASTUS****Kanga rakendamine II**

Leia üles kanga rakendamise töökäigud ...

K	A	N	A	L	I	V	U	R	I	T	E	P	A	N	E	A	S	V	H	E	R	S	U	G	A	E	R	L	D	I	K
A	L	I	H	T	R	K	M	G	A	E	S	I	T	T	I	G	A	A	I	A	E	N	T	I	H	E	D	U	S	A	B
N	L	I	P	A	K	Ä	N	A	U	G	E	N	E	E	S	T	S	I	D	U	M	I	N	E	E	S	T	A	J	D	U
G	U	E	V	I	P	Ä	I	S	L	E	K	G	L	V	E	D	U	H	R	H	A	I	V	I	P	I	D	T	G	O	S
A	S	T	P	L	J	R	T	T	G	K	A	U	G	I	L	E	S	E	S	O	A	S	T	A	M	I	N	E	D	E	I
L	E	A	A	E	D	I	A	E	V	J	N	T	E	S	I	S	K	L	D	G	K	I	N	P	K	A	D	L	T	E	L
Õ	L	M	L	Õ	I	M	E	L	Õ	N	G	A	D	E	S	I	A	I	S	F	S	K	Õ	U	A	D	H	J	D	I	S
I	K	I	M	D	I	I	G	A	I	S	A	M	E	N	L	O	E	N	D	A	M	I	N	E	N	J	S	E	E	K	I
M	K	N	I	E	S	N	Ä	J	E	Õ	A	I	L	I	Ö	Ö	R	K	K	E	P	A	S	R	E	H	A	S	S	E	D
I	U	E	K	A	L	E	F	E	N	L	I	N	E	I	S	K	A	N	G	A	S	T	E	L	G	E	D	E	H	I	E
S	I	D	U	S	I	A	P	A	E	L	A	E	L	T	T	K	K	A	I	N	Ö	Ö	R	I	M	I	N	E	B	A	S

[Kanga rakendamine telgedele II.pdf](#)

... ja pane need õigesse järjekorda!

- 1) Käärimine
- 2) Lõimelõngade loendamine rehasse
- 3) Kanga pingutamine telgedele
- 4) Niietamine
- 5) Soastamine
- 6) Eest sidumine
- 7) Kangastelgede nõõrimine

