








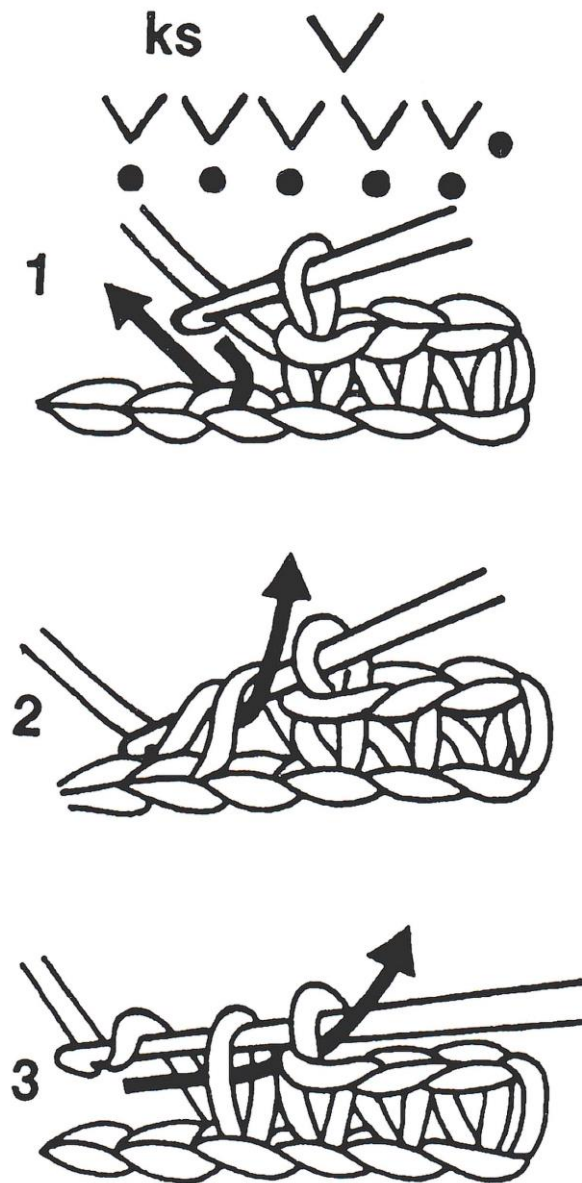


Eesti	Inglise	Rootsi	Põhisilmused	Lühend
			aassilmus	aass
			ahel-/ kettsilmus	as
v			kinnissilmus	ks

KINNISSILMUS



Heegelda tööproov 10 x 20 cm!

Aassilmustega heegeldatud pind
ehk Bostnia heegeldus



1

V



2

+



3

+



4


+

Eesti	Inglise	Rootsi	Tuletatud silmused	Lühend
	C		aassilmus esimesse aasa	
	CC		aassilmus tagumisse aasa	
	C+		kinnissilmus esimesse aasa	
)C		kinnissilmus tagumisse aasa	

1



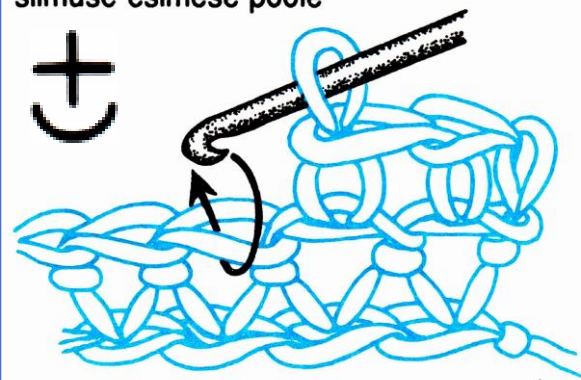
heegelnõel suunatakse läbi
silmutse mõlema poole




2



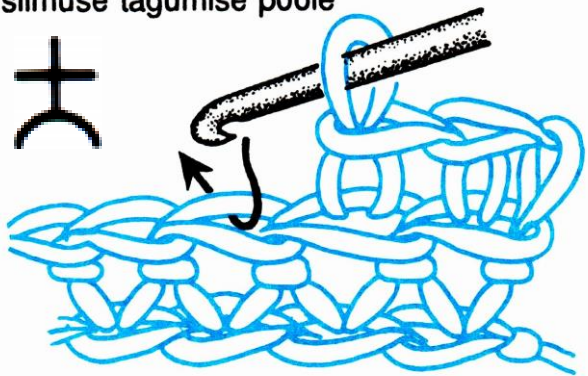
heegelnõel suunatakse läbi
silguse esimese poole



3

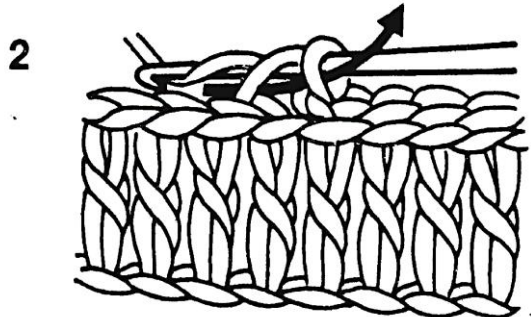



heegelnõel suunatakse läbi
silmutse tagumise poole



AASSILMUS

aass 



Aassilmus sarnaneb kinnissilmusega, kuid on kõrguselt poole madalam, seega heegelpinna moodustamine võtab võrreldes kinnissilmuselise pinna heegeldamisega rohkem aega.

Aassilmuse rea kõrguseks ahelsilmust ei ole vaja!

Suuremaid pindu aassilmustega tavaliselt ei heegeldata, sest ajamaht oleks liiga suur. Aga kui vajad väga vastupidavat, tihedat ja mitte venivat pinda näiteks sussitaldade heegeldamiseks, siis võiks selleks aassilmuselise pinda kasutada.

Enamasti kasutatakse aassilmuseid erinevates mustrites mingi osa kinnitamiseks või mustriosalt teisele osale liikumiseks või ringi sulgemiseks.

NB! Aassilmuselise pinda heegeldades jälgi, et sa silmust liiga tihedalt ei moodusta vaid venitad eelmisest heegelreast läbitoodud silmust veidi pikemaks – nii ei hakka pind liigselt “kokku kiskuma”. Soovitus – käitu silmustega analoogiliselt kinnissilmuste heegeldamisega, neid veidi venitades.

Edasi-tagasi heegeldades haara lõng heegelnõelale läbi eelmise rea silmuse mõlemast poolest! Võib heegeldada ka läbi silmuse ühte poolt haarates. Pinnad on veidi erinevad.

Eesti	Inglise	Rootsi	Tuletatud silmused	Lühend
	T	⌚	poolsammas	ps
/	T/	⌚/	1x sammas	s
/	T//	⌚//	2x sammas	ss
/	T///	⌚///	3x sammas	sss

Heegelda tööproov 10 x 20 cm!



1



2



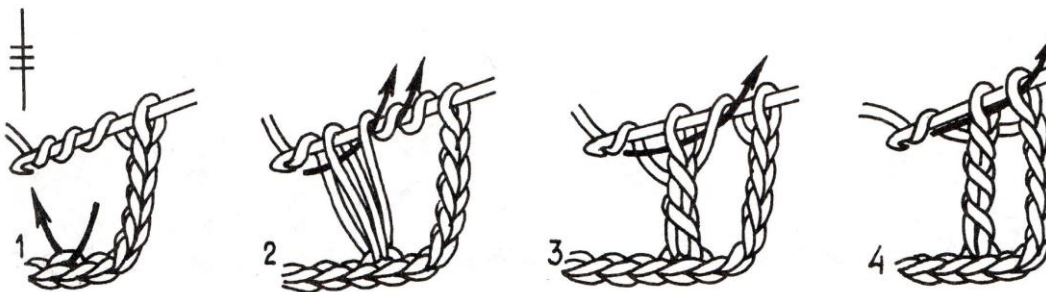

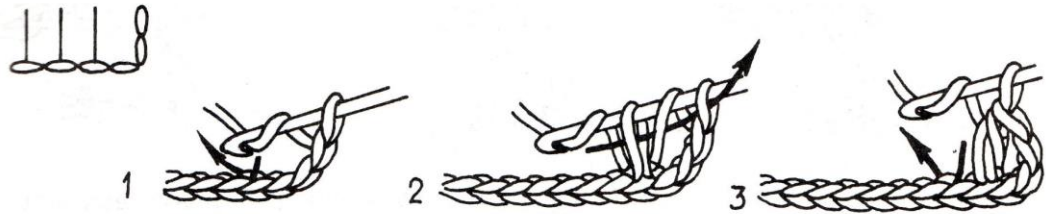
3



4

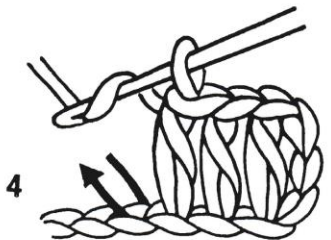
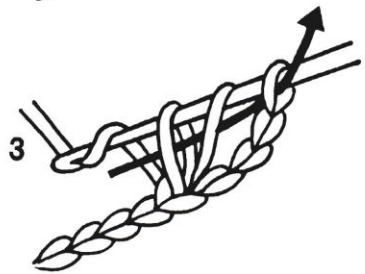




SAMBAD



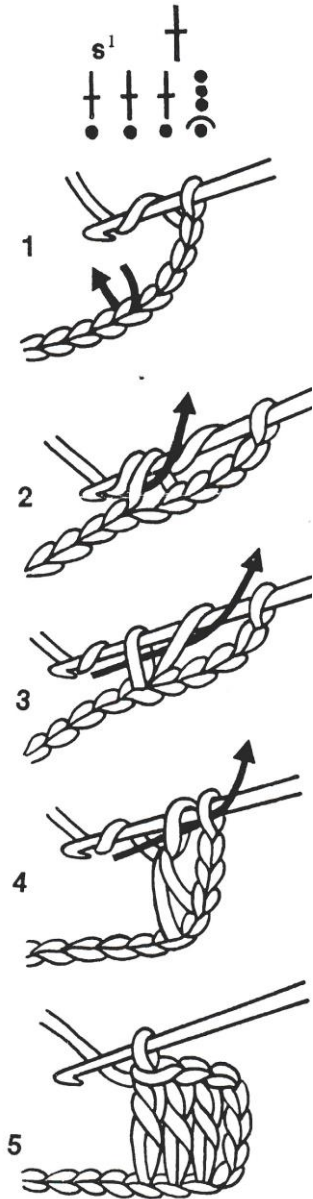
1

POOLSAMMAS

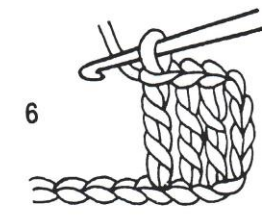
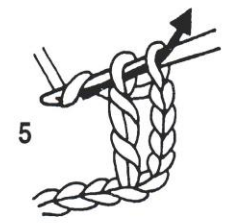
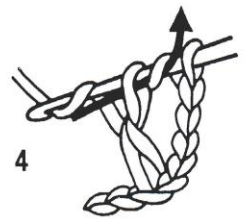
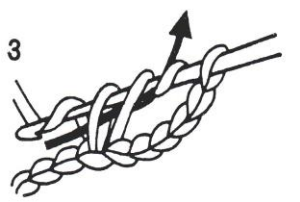
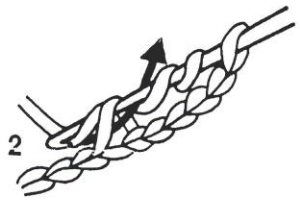
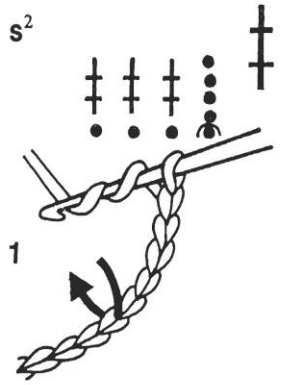


2

ÜHEKORDNE SAMMAS



KAHEKORDNE SAMMAS



KOLMEKORDNE SAMMAS

