

Cavandoli tehnika

Ülesanne!

Sõlmi punussõlmedega 12 lõngast kaheväriline tööproov Cavandoli ja narmastehnikas!



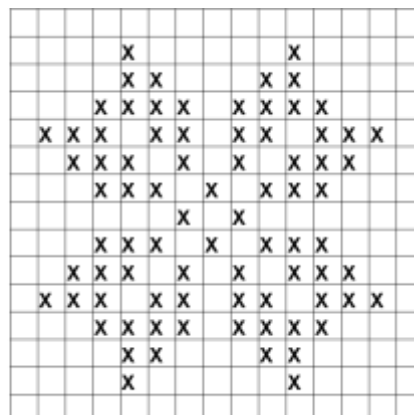
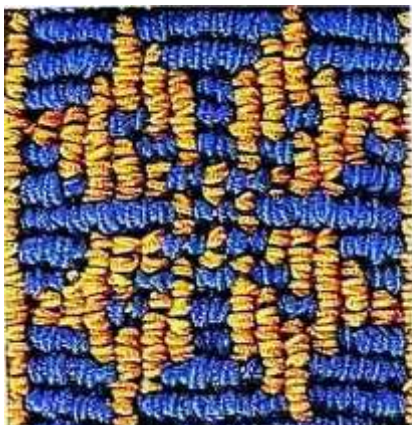
Tehnika on saanud omale nime 16. sajandil elanud käsitöomeistri Valentina Cavandoli järgi. Et tegemist on tiheda sõlmelise pinnaga, siis peab arvestama asjaoluga, et töö lõngad lühenevad 10 x.

Põhimõtted:

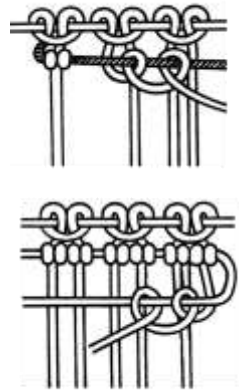
- Kasutatakse kahte või enam värvi lõngu;
- Aluseks võetakse ristpiste, heegeldamise või kudumise mustrijoonised;
- Tavaliselt sõlmitakse mustriosa vertikaalsete ja taust horisontaalsete punussõlmedega;
- Kogu pinna võib sõlmida ka ainult vertikaalsete või ainult horisontaalsete punussõlmedega.

- **Muster**

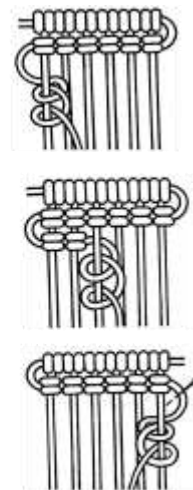
Cavandoli tehnikat on hea sõlmida ruudustikul põhinevate skeemide ja mustrite järgi. Selleks sobivad nii ristpiste mustrid, heegelfilee mustrid, sokikirjad, kindakirjad, vöökirjad. Kui soovitakse sõlmida pilti näiteks foto alusel, siis on soovitatav eelnevalt fotost töödelda arvutis ristpisteprogrammiga muster nõ ruudustikuks.



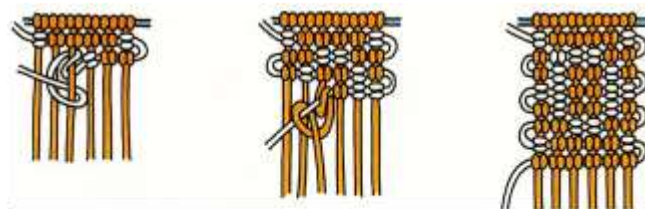
- **Horisontaalsed punussõlmed**

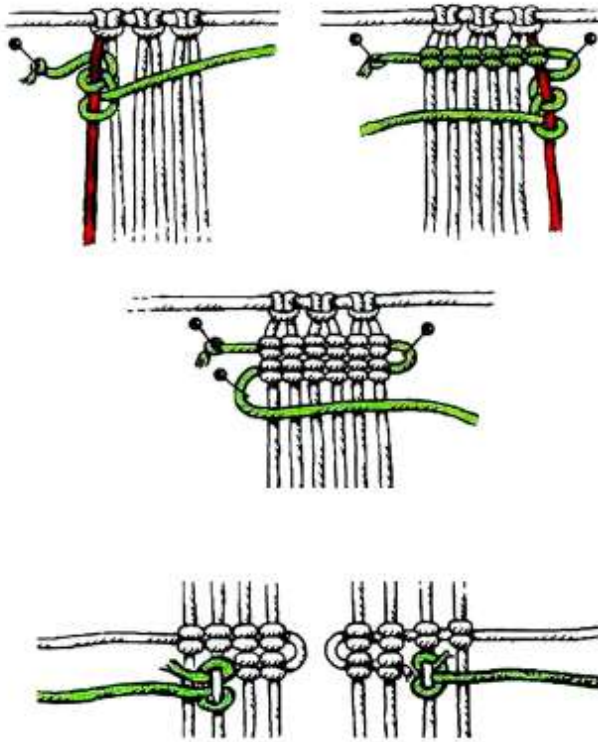


- **Vertikaalsed punussõlmed**



- **Vertikaal- ja horisontaalsõlmimine**



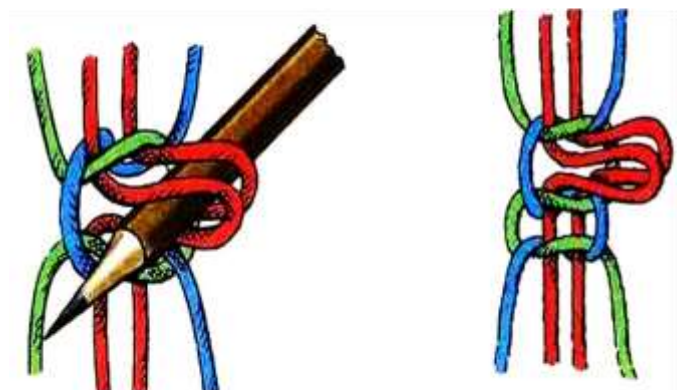




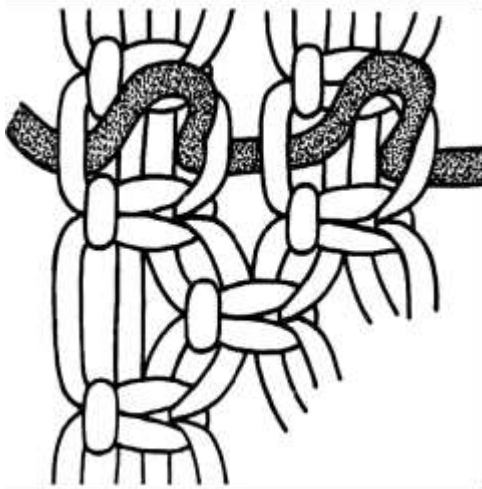
Narmastehnikad

Narmaspinda võib sõlmida 5-e moodi:

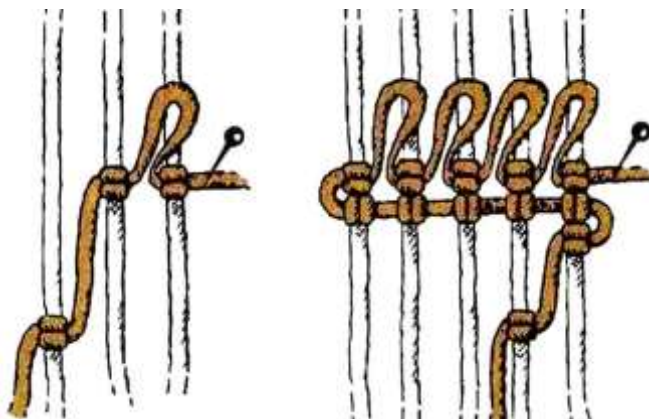
1. Teha kaksikmadalsõlm, erinevate sõlmepoolte vahele jäävad aluslõngad venitatakse soovitud pikkusega narmasteks. Kinnitada kaksikmadalsõlmega.



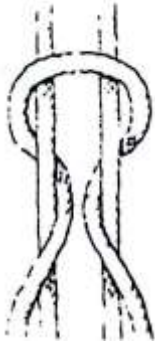
2. Teha kaksikmadalsõlm, sõlmede ja aluslõngade vahelt venitada lisaõng soovitud pikkusega narmasteks. Kinnitada kaksikmadalsõlmega.



3. Narmad moodustatakse punussõlmedega. Töölõngaga sõlmitakse horisontaalne vertikaalsete sõlmede rida. Esimene sõlm tehakse vajalikule kõrgusele, teine sõlm 2 narmapikkust allapoole ja lükatakse pärast sõlme tegemist esimese sõlme kõrvale. Et narmaread tuleksid ühtlasemad sõlmitakse nende vahele horisontaalsete punussõlmede ridu.



4. Kaksikmadalsõlme aluslõngade külge kahe sõlmepoole vahele sõlmitakse sobiva pikkusega valmislõngatud narmas(d).



5. Rippuvate aluslõngade külge kahe punussõlme rea vahele sõlmitakse sobiva pikkusega valmislõngatud narmad.

