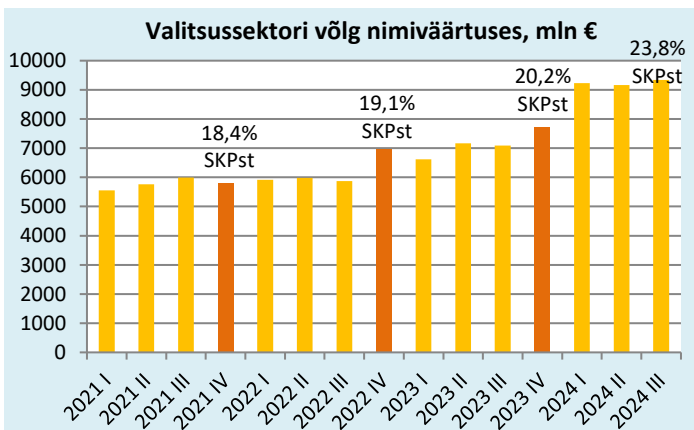
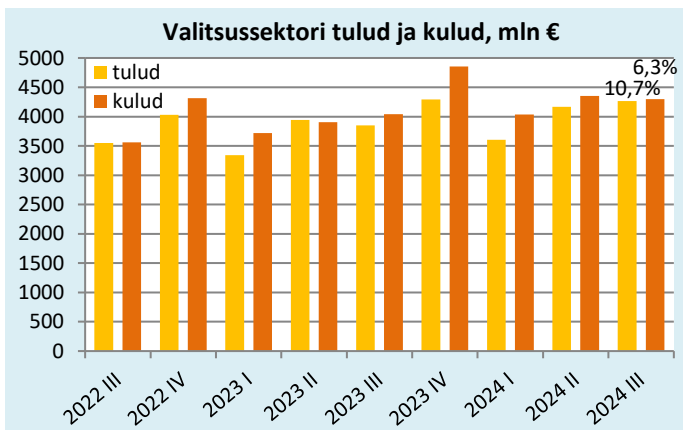
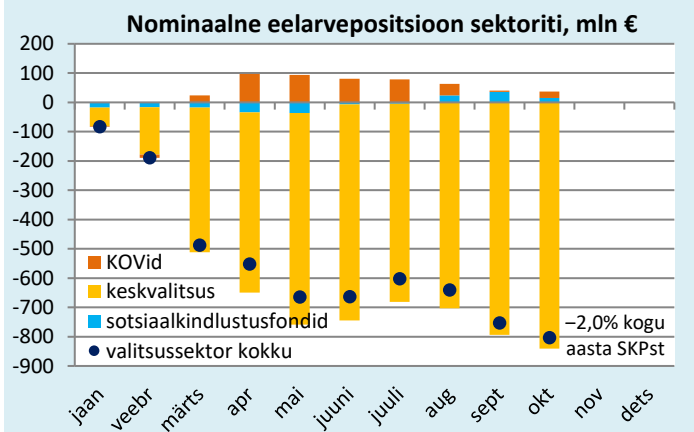
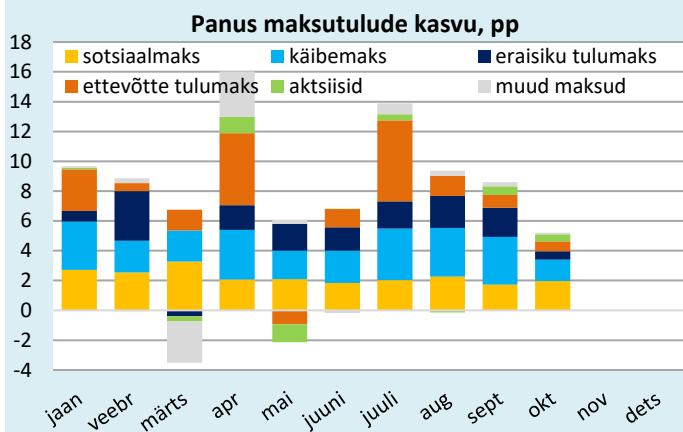


Põhisõnumid

- Valitsussektori maksutulud kasvasid oktoobris 5,2% ja kümne kuuga kokku 8,6% võrreldes eelmise aastaga. 2024. aasta maksutulude kasvumäär on panustanud tulumaks 3,3 pp, käibemaks 2,6 pp ja sotsiaalmaks 2,2 pp.
- RMI hinnangul oli valitsussektori nominaalne puudujääk oktoobri lõpuks 804 mln € ehk 2,0% kogu aasta SKPst. Kõige hilisema ehk RES 2025–2028 prognoosi järgi moodustab puudujääk aasta lõpuks 1,11 mld € ehk 2,9% SKPst.
- Kui RMI hinnangul moodustas eelarvepuudujääk üheksa kuu järel 753 mln €, siis statistikaameti andmetel jäi see mõnevõrra väiksemaks ning moodustas 646 mln € (ehk vastavalt 1,9% ja 1,6% kogu aasta SKPst).
- Statistikaameti andmetel kasvasid III kvartalis valitsussektori tulud 10,7% ja kulud 6,3% võrreldes eelmise aasta III kvartaliga. Üheksa kuuga kokku on tulud kasvanud 8,1% ja kulud 8,7%. Kui võtta aluseks revideeritud andmed 2023. aasta tulude-kulude kohta ja RES 2025–2028 prognoos 2024. aasta tulude-kulude kohta, siis peaksid 2024. aastal tervikuna kasvama valitsussektori tulud 6,8% ja kulud 6,7%.
- Valitsussektori võlakoormus ulatus 2024. aasta III kvartali seisuga 9,34 mld € ehk 23,8%ni SKPst.
- Riigikassa reservides oli novembri lõpu seisuga 3,41 mld €, sh likviidsusreservis 2,95 mld €.

Maksulaekumine	Laekumine oktoobris, mln €	Kasv oktoobris, %	Kasv 10 kuuga, %	Panus 10 kuu kasvu, pp	2024 prognoos riigieelarves, %	2024 prognoos RM suvi 2024, %
Maksutulu kokku	1235,7	5,2%	8,6%	..	10,0%	8,0%
Sotsiaalmaks	401,9	6,1%	6,2%	2,2 pp	8,1%	5,4%
Eraisiku tulumaks	308,2	2,2%	8,2%	1,5 pp	4,2%	6,3%
Ettevõtte tulumaks	45,4	20,3%	31,6%	1,8 pp	18,5%	29,6%
Käibemaks	317,4	5,7%	9,8%	2,6 pp	17,3%	10,2%
Aktsiisid kokku	88,8	6,9%	1,3%	0,1 pp	2,1%	1,5%
.. sh kütuseaktsiis	44,3	2,0%	5,7%	0,2 pp	5,8%	6,6%
.. sh alkoholiaktsiis	22,6	10,9%	-9,1%	-0,2 pp	-4,6%	-8,7%
.. sh tubakaaktsiis	21,0	12,8%	2,1%	0,0 pp	1,2%	1,2%



Riigikassa reservid turuväärtuses, mln €

