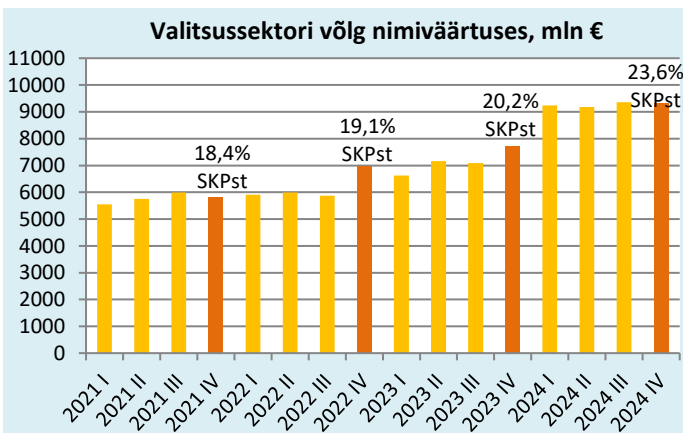
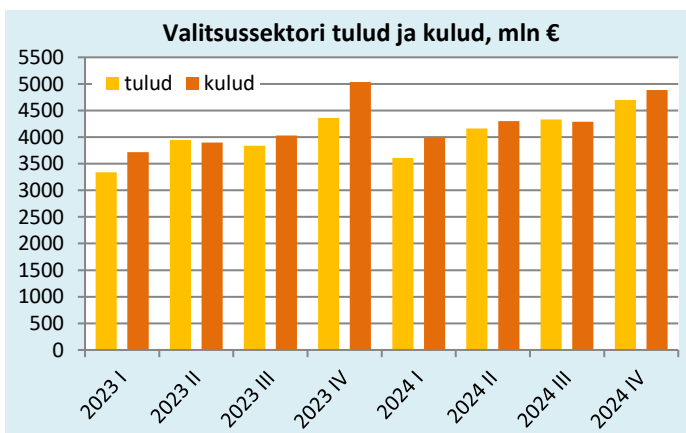
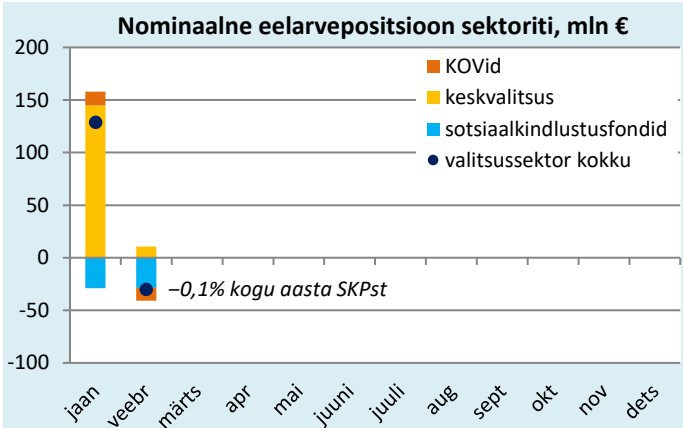
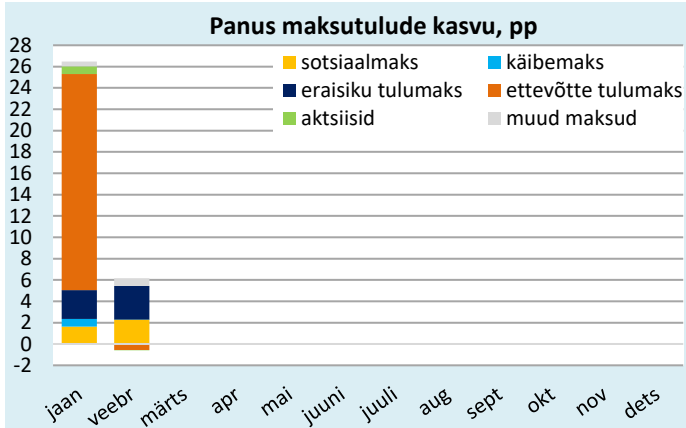


## Põhisõnumid

- Valitsussektori maksutulud kasvasid veebruaris 5,6% ja kahe kuuga kokku 16,5% võrreldes eelmise aastaga. Kui jaanuaris laekus ettevõtte tulumaksu rekordilised 355 mln €, siis veebruaris 35 mln €.
- RM kevadprognoosis oodatakse 2025. aasta maksutuluks 15,3 mld €, mida on 324 mln € võrra rohkem kui eeldati 2025. aasta riigieelarves. Tõstetud on nii eraisiku (+210 mln €) kui ka ettevõtte (+112 mln €) tulumaksu laekumise prognoosi. Kui 2024. aastal kasvasid maksutulud kokku 9,1%, siis 2025. aasta kasvuks prognoosib RM 9,5%.
- RM hinnangul oli valitsussektori nominaalne eelarvepuudujääk veebruari lõpuks 30 mln € ehk 0,1% kogu aasta SKPst. Kui 2025. aasta riigieelarves oodati puudujäägiks 3,0% SKPst, siis RM kevadprognoosis vaid 1,5% SKPst.
- Statistikaameti (22.04) täpsustatud andmetel moodustas eelarvepuudujääk 2023. aastal 3,1% SKPst ja 2024. aastal 1,5% SKPst. Ühtlasi pole 2023. aasta andmetel enam Eurostat'i reservatsiooni seoses kaitsekulude kajastamisega.
- Valitsussektori võlakoormus ulatus 2024. aasta lõpuks 23,6%ni SKPst ja intressikuludeks kujunes 233 mln €. RM kevadprognoosi järgi kasvab riigivõlg 2025. aastal vaid 84 mln € võrra, osakaaluna SKPst isegi langeb 22,6%ni SKPst.
- Riigikassa reservides oli märtsi lõpu seisuga 2,94 mld €, sh likviidsusreservis 2,48 mld €.

| Maksulaekumine        | Laekumine veebruaris, mln € | Kasv veebruaris, % | Kasv 2 kuuga, % | Panus 2 kuu kasvu, pp | 2025 prognoos riigieelarves, % | 2025 prognoos RM kevad 2025, % |
|-----------------------|-----------------------------|--------------------|-----------------|-----------------------|--------------------------------|--------------------------------|
| Maksutulu kokku       | 1104,4                      | 5,6%               | 16,5%           | ..                    | 7,2%                           | 9,5%                           |
| Sotsiaalmaks          | 412,2                       | 6,2%               | 5,5%            | 1,9 pp                | 4,5%                           | 4,8%                           |
| Eraisiku tulumaks     | 256,3                       | 14,7%              | 13,9%           | 2,9 pp                | 7,1%                           | 15,2%                          |
| Ettevõtte tulumaks    | 34,6                        | -14,7%             | 136,2%          | 10,3 pp               | -4,0%                          | 7,6%                           |
| Käibemaks             | 276,6                       | 0,0%               | 1,5%            | 0,4 pp                | 10,1%                          | 9,4%                           |
| Aktiisid kokku        | 70,8                        | -0,3%              | 5,8%            | 0,4 pp                | 4,8%                           | 4,9%                           |
| .. sh kütuseaktsiis   | 39,5                        | 6,0%               | 6,5%            | 0,2 pp                | 6,5%                           | 4,8%                           |
| .. sh alkoholiaktsiis | 10,7                        | -16,0%             | -9,6%           | -0,1 pp               | -1,0%                          | 3,7%                           |
| .. sh tubakaaktsiis   | 19,5                        | -3,9%              | 11,6%           | 0,2 pp                | 5,6%                           | 4,5%                           |



### Riigikassa reservid turuväärtuses, mln €

