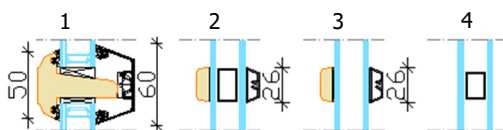



AruAL ED S-60 Nordwin Classic EX AruAL ED S-60 Nordwin Modern EX

väljapoole avatavad Skandinaavia tüüpi puit-alumiinium välisused

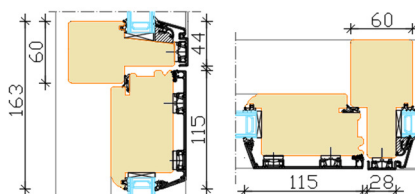
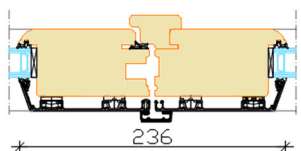
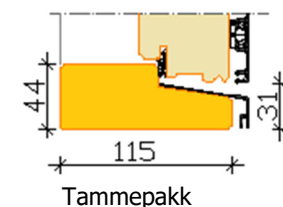

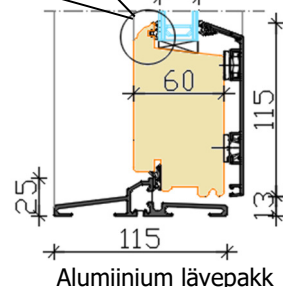
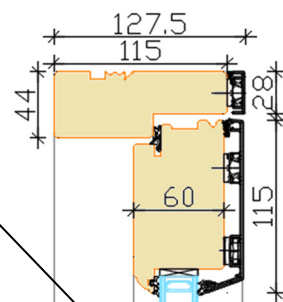
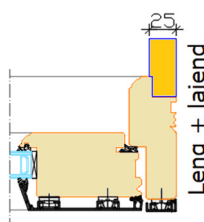
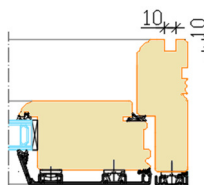
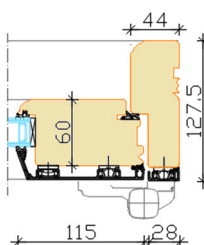
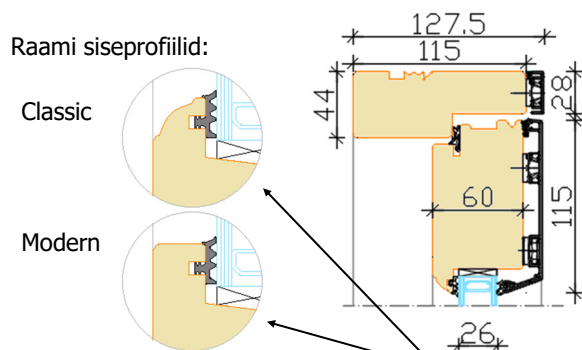
- Raami puitprofiilide paksus 60 mm +kattealumiinium
- Lävepakk: alumiinium, combi või tamm
- Lengi puitprofiilid 115x44 mm + kattealumiinium
- Puitmaterjali valik:
 - leng: sõrmjätkatud või oksavaba männiliimpuit või tammeliimpuit;
 - raamipuud: männi- või tammeliimpuit;
- Puitpindade viimistlus vesibaasiliste värvide või lasuuridega. Värvivalik RAL toonikaardi järgi, lasuuri toonid vastavalt tootja näidistele.
- Pulbervärvitud alumiiniumprofiilid - värvivalik RAL kaardi järgi
- Tihend ümber raami
- Klaaspaketi paksus 26 mm ($U_g > 1,1 W/m^2K$)
- Ukse $U > 1,2 W/m^2K$
- Klaaspaketite tihendamine seest- ja väljastpoolt tihenditega
- Klaasijaotused:
 - ehtsad prossid (1)
 - viini prossid (2)
 - klaasi pinnale liimitud dekoratiivliistud (3)
 - klaaspaketisiseseid dekoratiivliistud (4)



- Vahepuud 115 mm
- Täidised:
 - väljaspool sile alumiinium plaat
 - seespool:
 - sile soojustatud plaat
 - profiilne soojustatud plaat (püst/ diagonaalne/kalasaba)
 - lisatahveldusega soojustatud plaat



- 2D reguleeritavad hinged
- Assa 1- või 3-punkti lukuraam
- Lisana võimalikud:
 - paksem leng (54 mm)
 - lengilaiendsooned
 - lengilaiendid
 - eriklaasid (karastatud, lamineeritud, päikesekaitse, isepuhastuvad, muster jt);
 - klaaspakettidel erinevad servaliistud;
 - erinevad lukusüdamikud (võti-võti; võti libl);
 - ukseingid
 - ukse stopper
- Uksega samas lengis võimalikud ka kombinatsioonid mitteavatavate osadega



AVANEMISED
Vaated väljastpoolt



Ühettiivalise ukse
laius 820...1160 mm

VASAK aktiivne

PAREM aktiivne

Aktiivse poole
laius 790...1130 mm
Passiivse poole
laius 390...1130 mm

Ukse kõrgus 1751...2400 mm
Ukselehe kaal max 70 kg