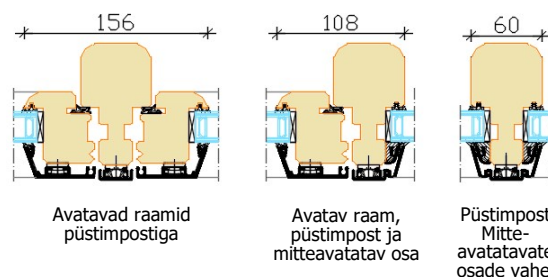
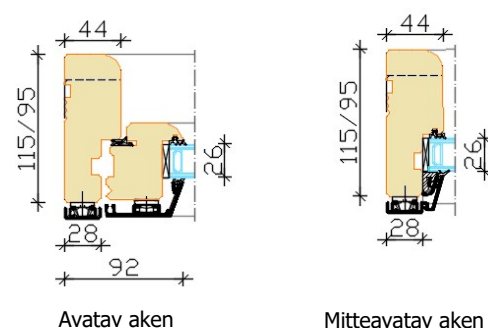
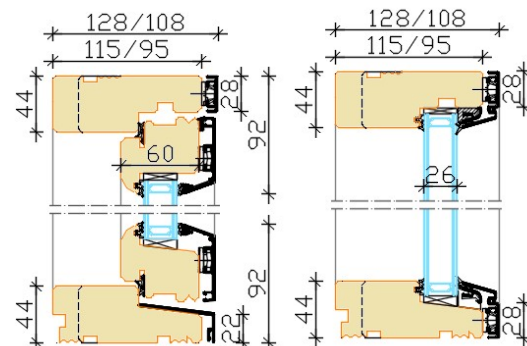
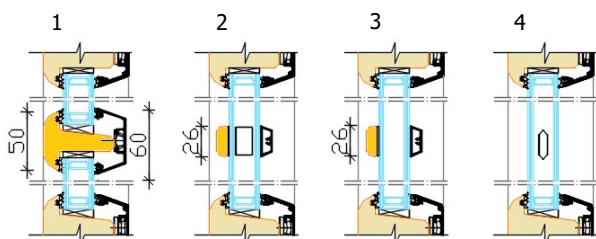


AruAL 60 Nordwin Classic EX väljapoole avatav puit-alumiinium aken



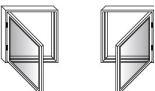

- Akna soojusjuhtivus $U_w 1,3 \text{ W/m}^2\text{K}$
(avatav aken 1230x1480 mm; klaaspakett Ug-1,1)
- Lengi laius 115 mm (võimalik ka 95 mm) +kattealumiinium (128/108 mm)
- Raamiprofiilide paksus 60 mm +kattealumiinium
- Puitmaterjali valik: männiliimpuit, tammeliimpuit
- Puitpindade viimistlus vesibaasiliste värvide või lasuuridega.
Värvivalik RAL toonikaardi järgi, lasuuri toonid vastavalt tootja näidistele.
- Kattealumiinium pulbervärvitud (RAL toonikaardi järgi)
- 1 raamitihend
- 2-kihiline klaaspakett paksusega 26 mm
- Klaasimine väljastpoolt, tihendamine seest- ja väljastpoolt tihenditega
- Klaasijaotused:
 1. ehtsad prossid
 2. viini prossid
 3. klaasi pinnale liimitud dekoratiivliistud
 4. klaaspaketisisesed dekoratiivliistud



- Lisana võimalikud
 - lengilaiendid;
 - lengilaiendisooned;
 - aknalauad;
 - tuulutuspilud;
 - eriklaasid (karastatud, lamineeritud, päikesekaitse, isepuhastuvad, muster jt);
 - klaaspakettidel erinevast materjalist ja erinevat värvi servaliistud;
 - lukustatavad aknalingid, disainlingid;
- Ühises lengis võimalikud erinevad kombinatsioonid avatavate ja mitteavatavate osadega
- Erikujulised mitteavatavad aknad

AVANEMISSKEEMID

Vaated väljastpoolt

-  MITTEAVATAV (klaaspakett lengis)
-  ALT-LIUGAVATAV
Min max L= 370...1600 mm H= 370...1600 mm, raami kaal max 60 kg
-  ALT-PÖÖRDAVATAV
Min max L= 380...1600 mm H= 595...1645 mm, raami kaal max 60 kg
-  KÜLGAVATAV (vasak/parem)
Min max L= 450...850 mm H= 515...1500 mm, raami kaal max 40 kg
-  KÜLG-LIUGAVATAV (vasak/parem)
Min max L= 395...950 mm H= 515...1500 mm, raami kaal max 50 kg

