

Aru patio PARELLEL 88 INOWA EX

väljaspool asetseva liugavatava raamiga puidust uks/aken

- Lükandraami igast küljest ümbritsevad riivustuspunktid tagavad elemendi turvalise riivistamise ja ümberringi ühtlase tihendisurve
- Innovatiivne ristisuunaline sulgemine
- Ukse riivistamine on mugav ja ei vaja palju jõudu.

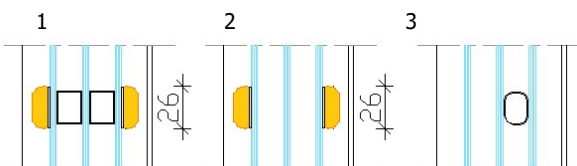


Ukse avamiseks tuleb käepide pöörata üles ja seejärel saab ukse kõrvale lükata

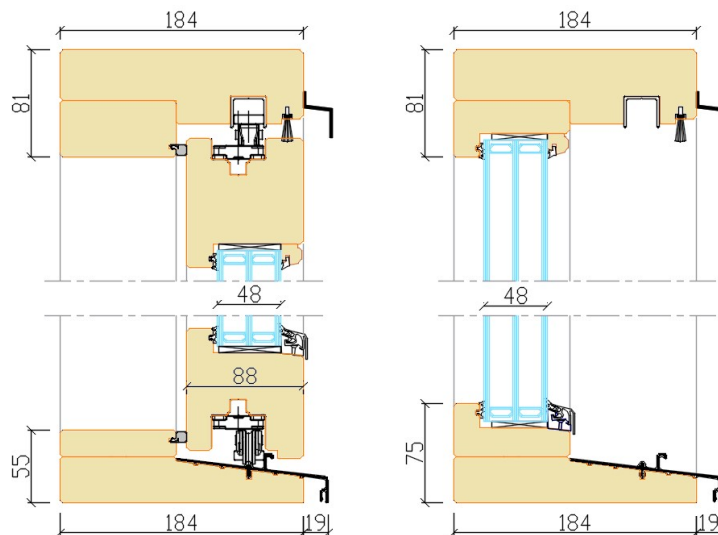
Ukse sulgemiseks tuleb käepide pöörata alla ja kinni vajutada.

- Toote U-väärtus $0,80W/m^2K$ (2500x2100mm; Ug-0,53)
- Veepidavus klass E750 (EN12208:2000)
- Õhupidavus klass 4 (EN 1227:2016; EN 14351-1:2006+A2:2016)
- Vastupanu tuulekoormusele klass C3 (EN 12210:1999/AC:2002)

- Lengi sügavus 184 mm
- Raami paksus 88 mm
- Puitmaterjali valik:
 - sörmjätkatud või oksavaba männiliimpuit;
 - tammeliimpuit
- Puitpindade viimistlus vesibaasiliste värvide või lasuuridega.
Värvivalik RAL toonikaardi järgi, lasuuri toonid vastavalt tootja näidistele.
- 3-kihiline klaaspakett paksusega 48 mm (Ug>0,48W/m²K)
- Klaasimine väljastpoolt klaasiliistudega, tihendamine seest- ja väljastpoolt tihenditega
- Klaasijaotused:
 - viini prossid (1)
 - klaasi pinnale liimitud dekoratiivliistud (2)
 - klaaspaketisisesed dekoratiivliistud (3)

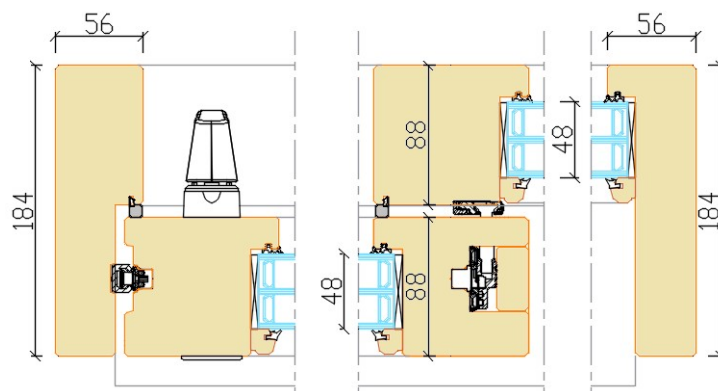


- Standardina on seespool käepide ja väljaspool süvisekäepide
- Lisana võimalikud:
 - lukustatavad käepidemed
 - 2-poolsed käepidemed + euro südamikuga lukustus
 - eriklaasid (karastatud, lamineeritud, päikesekaitse, isepuhastuvad, muster jt),
 - klaaspakettidel erinevast materjalist ja erinevat värvi servalliistud;



Avatav osa

Mitteavatav osa



Raami laius 755 ... 1543 mm
Raami kõrgus 640 ... 2550 mm
Raami max kaal 200 kg
Raami kõrguse laiuse suhe max 2:1
Lengi laius 1500 ... 6400 mm
Lengi kõrgus 740 ... 2650 mm

Vaated väljastpoolt

Skeem A



1 lükandraam vasak

Skeem K




2 lükandraami külgedel

Skeem C



2 lükandraami keskel

 Lükandukse mitteavatav osa on püstimpostiga jaotatud mitmeväljaliseks