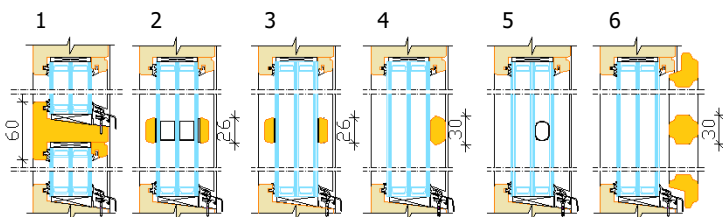



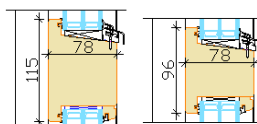


Aru ED S-78 Modern EX väljapoole avatav Skandinaavia tüüpi puit välisuks

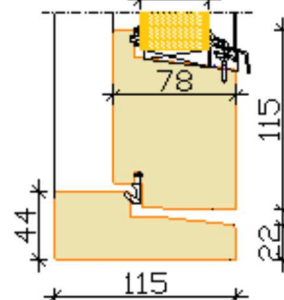
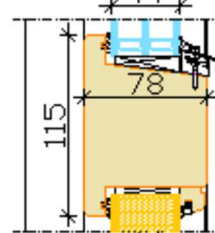
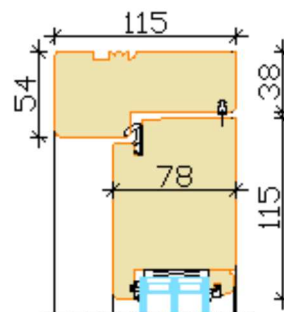
- Leng 115x54 mm
- Raamiprofiilide paksus 78 mm
- Tihend raamis
- Puitmaterjali valik:
 - leng: sörmjätkatud, oksline või oksavaba männiliimpuit või tammeliimpuit;
 - lävepakk: tammeliimpuit
 - raamipuud: spoonitud männi- või tammeliimpuit;
- Pinnaviimistlust vesibaasiliste värvide või lasuuridega. Värvivalik RAL toonikaardi järgi, lasuuri toonid vastavalt tootja näidistele.
- Klaaspaketi paksus 44 mm
- Klaasimine väljastpoolt klaasiliistudega ja kinnitamine peitnaeltega, tihendamine seest- ja väljastpoolt tihenditega
- Klaasijaotused:
 1. ehtsad prossid
 2. viini prossid
 3. klaasi pinnale liimitud dekoratiivliistud
 4. väljapoole tüüblitega kinnitatud dekoratiivliistud
 5. klaaspaketisisesed dekoratiivliistud
 6. väljaspool hingedel prossiraamid



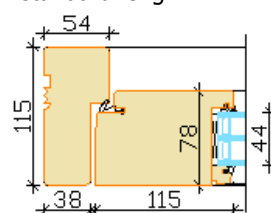
- Vahepuud 115 või 96 mm
- Täidised:
 - sile soojustatud plaat
 - profiilne soojustatud plaat (püst/ diagonaalne/kalasaba)
 - lisatahveldusega soojustatud plaat
 - mõlemal pool pealt kruvidega kinnitatud puidust profiillaudis
 - väljas profiillaudis, sees liimpuitviilung või soojustatud plaat



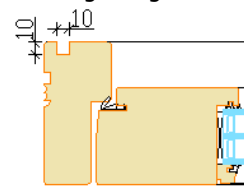
- 2D reguleeritavad hinged
- Assa 3-punkti lukud (madalatel ustel 1-punkti lukk)
- Lisana võimalikud lengilaiendid, lengilaiendisooned; eriklaasid (karastatud, lamineeritud, päikesekaitse, isepuhastuvad, muster jt), klaaspakettidel erinevad servalliistud; erinevad lukusüdamikud, sarjastatud südamikud, disainlingid; ukse sulgur või pidur, postkastiluuk, ukseilm, koputi, varvaslaud
- Kombinatsioonid mitteavatavate osadega



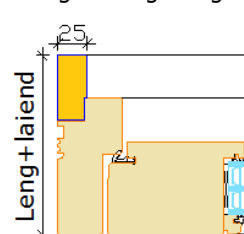
standard leng




soonega leng




Lengilaiendiga leng



AVANEMISED
Vaated väljastpoolt

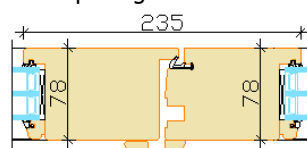


Ühетиivalise ukse
miinimum-maksimum
laius 600...1170 mm
kõrgus 1880...2400 mm
ukselehe kaal max 70 kg

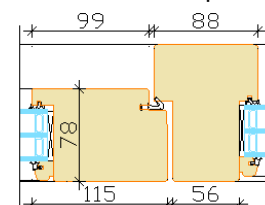


Aktiivse poole
miinimum-maksimum
laius 550...1130 mm
kõrgus 1965...2400 mm
ukselehe kaal max 70 kg
Passiivse poole
miinimum-maksimum
laius 400...1130 mm
kõrgus 1965...2400 mm,
ukselehe kaal max 70 kg

Kahe poolega ukse keskosa



Püstimpost



Rõhtimpost

