

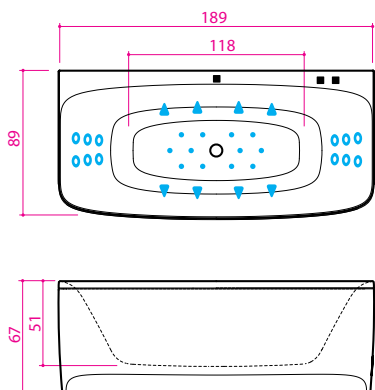
Loop

Размеры: 189 x 89 x 67 см
Объём: 300 л



Система и описание	Водяных дюз шт	Воздушных дюз шт	Мощность W	Сила тока А
Ванна (S1) – Ванна простая. Включает переднюю панель (панели) и комплект слива-перелива	–	–	–	–
Аэро (S2) – Аэромассажная ванна с панелью управления EVO (on/off)	12	500	2,2	
Гидро (S3) – Гидромассажная ванна с панелью управления EVO (on/off)	–	–	1100	4,8
Комби (S4) – Аэро- и гидромассажная ванна с панелью управления EVO (on/off)	12	1600	7,0	
Гидро Люкс (S5) – Гидромассажная ванна с панелью управления EVO+. В систему включена галогеновая подсветка	–	–	1535	6,7
ГидроЛюкс Плюс (S6) – Гидромассажная ванна с двумя насосами (DHP™) и панелью управления EVO+. В систему включена галогеновая подсветка.	–	–	2635	11,5
КомбиЛюкс (S7) – Аэро- и гидромассажная ванна с панелью управления EVO+. В систему включена галогеновая подсветка.	12	2035	8,8	
КомбиЛюкс Плюс (S8) – Аэро- и гидромассажная ванна с двумя насосами (DHP™) и панелью управления EVO+. В систему включена галогеновая подсветка..	12	3135	13,6	
Эксклюзив (S9) – Аэро- и гидромассажная ванна с электронным турбомассажем (ETM™) и панелью управления EVO+. В систему включена подсветка хромотерапии из 4 ламп.	12	2510	10,9	
Эксклюзив Плюс (S10) – Аэро- и гидромассажная ванна с двумя насосами (DHP™), электронным турбомассажем (ETM™) и панелью управления EVO+. В систему включена подсветка хромотерапии из 4 ламп.	12	3610	15,7	
SlimLine (S11) – Гидромассажная ванна с электронным устройством управления EasyTouch	–	–	1510	6,6

В цену включены 1 передняя и 1 боковая декоративные панели.

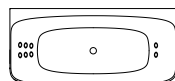


Панели:

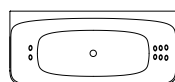
- E 18
- E 19
- E 20
- E 21
- E 24 Без панели

РАСПОЛОЖЕНИЕ МАС. СПИНЫ В СИСТЕМЕ С 1 НАСОСОМ

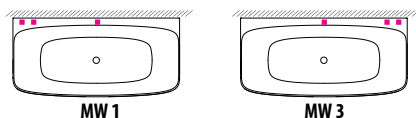
BL - Массаж спины слева (по умолчанию)



BR - Массаж спины справа



РАСПОЛОЖЕНИЕ СМЕСИТЕЛЯ



Массажный пакет в системе: (включено в системы S3-S11)

Система с 1 насосом



B1 Mini 6
Дюзы для спины



E17 Mini F2
Дюзы для ног

Система с 2 насосами



B1 Mini 6
Дюзы для спины



B1 Mini 6
Дюзы для спины

Аксессуары/Смесители: (место расположения указано на рисунке ■■■)



DC Damixa Clover



DJ1 Damixa Jupiter



C2 Christina



C1 Christina



DR1 Damixa Rowan



A3 Alpi



C1Z1 Christina*



C2Z1 Christina*

* С наполнением
утепленной
ручной душа



OS Заполнение через перелив



MSV Мягкая подушка



AF Автоматическое
заполнение
S1:
S2-S10:
S11:



PS. * Можно заказать только из белого акрила

Дополнительное оборудование:

Перечень дополнительного оборудования для ванн	Код	S1	S2	S3	S4	S5	S6	S7	S8	S9	S10	S11	Цена: (EUR)
Подводная галогеновая подсветка	LA	–	●	●	●	●	●	●	●	–	–	–	
Подсветка для хромотерапии	KLA*4	●	●	●	●	–	–	–	–	●	●	●	
Замена галогеновой подсветки на подсветку хромотерапии	KLA*4	–	–	–	–	–	●	●	●	–	–	–	
Подводная подсветка AmbiLight	AL	–	●	●	●	–	–	–	–	–	–	●	
Замена галогеновой подсветки на подсветку AmbiLight	AL	–	–	–	–	●	●	●	●	–	–	–	
Механический турбомассаж	W	–	–	–	●	–	–	●	●	ETM	ETM	–	
Замена дюз Mini и Medi на дюзы SlimLine	SL	–	–	●	●	●	●	●	●	●	●	●	
При замене белой панели на чёрную добавить к цене:		●	●	●	●	●	●	●	●	●	●	●	
Водонагреватель 1,5 kW (работает при включенном насосе)	H1,5	–	–	●	●	●	●	●	●	●	●	●	
Водонагреватель 3 kW (с дополнительной функцией вкл/выкл)	H3	–	–	●	●	●	●	●	●	●	●	●	

– Заказать невозможно ETM Электронный турбомассаж включён в базовую систему ● Уже включено в базовую систему ● Дополнительное оборудование