



LÕIMEKS SOBIVAD MATERJALID

LINASED



TAKUNÖÖRID



LINASED



PUUVILLASED



MERSERISEERITUD PUUVILLANE





PAELLÖNG



KOEMATERJALIKS SOBIVAD: PUUVILLANE



Ketlid

Trikotaažiriba



Poppana – 1 cm laiune diagonaalriba



KITSEVILL




liri



Angoora

LAMBAVILL



**1x maavillane,
naturaalne**



**1x maavillane,
värvitud**



Camilla



Vaibalõngad



Vaibalõngad



Kaltsulõng



Efektlõngad



Alpaka lõng



Mohäärlõng



Sametlõng



Heie




Läikpaelad




Tüllkangas, polüester




Pabernöör







KETLITEST KUDUMID




Ketlid olid juba antud värvides.
Kooti triipudena, eelnevalt lugedes ja omavahel ühendades igale värvitriibule vajalik ketlite arv.




Ketlid loeti ja ühendati lõngaks, keriti keradesse ning värviti. Kuiv materjal keriti: pooled kerad alustades heledast otsast, pooled tumedast otsast. Kudumist alustati Tumedast otsast, jätkati heleda otsaga.



Ketlid värviti kerades (600 ketlit keras). Kuiv materjal keriti nii, et kõik kerad algasid heledast otsast. Kooti keradest nii, nagu oli keritud.




Ketlid värviti kerades. Kuiv materjal keriti nii, et 3 kera alustati heledast otsast, 3 kera tumedast otsast. Vahepeal ühendati mõned ketlid vahelt Välja, mis hiljem teises kohas taas vahele ühendati.




Ketlid värviti vihtidena, igal vihil seoti tugevalt kinni 4 cm osa. Kooti nii, nagu keradest materjal jooksis.




Ketlid värviti vihtidena. Seoti vihi 10 cm osa, värviti punasega. Seotud osad avati, Seejärel seoti 10 cm ulatuses punane osa, värviti sinakas-rohelisega ja vaba punane pind värvus pruuniks, valged kohad sinakasroheliseks.



Ketlid värviti vihtidena. Esiteks värviti kollasega pool vihist, siis ülejäänud pool oranžikaspruuniga.



5 ketline jupp värviti hallikassiniseks, 7 ketline jupp värviti rohekassiniseks. Sinakad ja hallikad ketlid ühendati omavahel vaheldumisi. 12 ketlit mahtus ühele reale, seega moodustus antud muster iseenesest.




Sõlmiti 12 ketli pikkused jupid. Pool materjalist värviti kollaseks, pool pruuniks. Värvitud ketlid ühendati: vahelduvalt kollane ja pruun jupp, kuid iga 3-as jupp sõlmiti suvalisest kohast lahti ja vahele ühendati 1 beež kettel.



Vaip kooti pindpõime- tehnikas. Tumepruun värviti vihtidena, heledam pind saadi eritoonilisi ketleid omavahel ühendades.



Puuvillased ketlid




Trikooribad kerades värvitud



Erinevad puuvillased ribad värvitud ühes värvile



Erinevad kangajägid kaaspõimena kangas



Trikotaažpind üksikute triipudega



Teksaribadest pind, millesse on kootud erinevaid paelu




Fliis



Fliisrüü



Trikotaažpind – vahelikus 2 erivärvilist riba




Fliisribad trikotaažiga – paks koepind



Täpiline pind – vaheliku läbivad 2 värvi eraldi järjes




Trikoo- ja tülliribadest koepind



Villased lõngad




Efektlõngad + lõng



Vildiribad




Velvet + villased lõngad



Puuvillane nöö

4x linane nöö



Puuvillane trikotaaž



Puuvillane trikotaaž



Sünteeiline trikotaaž



Trikotaaž



Vuaal



Pitskangas




Nailonsukad



Takunöör + brokaatkangas



Naharibad



Tehiskarusnahk




Karusnahk - küülik



Lambanaha ribad



Värvitud lambavill



Suled



Kalavörk efektlöngaga



Kaltsutehnika



Kaltsutehnika



Kaltsutehnika



Pabernöör



Pabernöör



Pabernöör + oksad




Ajalehed + oksad




Kartong



Ajakirja paber




Värvitud, maalitud paberiribad






Loodusfoto + lõng + taimmaterjal







Foolium



Plekkpurk




Vasktraat + plastnöör



Helkurpael



Hobuse sabajõhvid



Juuksed



Kilekott



Kilekotid + puuvillane lõng




Plastikpudel



Plastkõrred




Plastpael



Kileribad + sünteetiline lõng



Õled




Õled + nõör



Kaerakõrred + pabernöör



Grillitikud



Pilliroog



Pilliroog






Pilliroog + kaltsuriba



Pilliroog + takunöör + puuvillane nöör

POPPANA



Marlikudum – riba laius 0,5 cm

Värvitud marli

Sitsikangas ketasnoaga 4x riba 0,5 cm




Puuvillane ketasnoaga 4x riba 0,5 cm



Velveton ketasnoaga 2x riba 0,5 cm



Flanell ketasnoaga 4x riba 0,5 cm



Dressi voodrikangas kääridega
üle augurea diagonaalselt



Marli kääridega 4x riba 1-1,2 cm,
enne lõikamist auruga triikida



Käsitöökangas ketasnoaga
2x riba 0,5 cm



Läbipaistev tehssiid kääridega
riba 0,7 cm



Tehssiidkangas ketasnoaga
riba 0,3 cm



Puuvillane trikookangas
kääridega 2x riba 0,3 cm



Peenvillane trikookangas
kääridega 2x riba 0,5 cm




Kleidikangas ketasnoaga
riba 0,5 cm



Villane kangas ketasnoaga
2x riba 0,7 cm



Möblikangas kääridega
riba 0,7 cm



Teksakangas ketasnoaga
2x riba 0,5 cm



Tugevam puuvillane ketasnoaga
2x riba 0,5 cm




Velvetkangas ketasnoaga
2x riba 0,5 cm



Tehisvelvet ketasnoaga
2x riba 0,5 cm



Puuvillane atlass ketasnoaga
4x riba 0,5 cm




Puuvillane trükikangas ketasnoaga
2x riba 0,5 cm



Tehiskiust trikookangas
kääridega riba 0,5 cm



Atlassvoodrikangas
kääridega riba 0,3 cm



Tehissiid käsääridega riba 0,7 cm

