

## MAJANDUSAASTA ARUANNE 2010

Majandusaasta algus: **01.01.2010**

Majandusaasta lõpp: **31.12.2010**

Ärinimi: **SA Teaduskeskus Ahhaa**

Registri kood: **90007572**

Riikliku tehingupartneri kood **007 309**

Aadress: **Sadama 1  
51004 Tartu**

Telefon/faks: **74 56 789  
74 56 789**

Elektronposti aadress: **ahhaa@ahhaa.ee**

Põhitegevusala: **teadust ja tehnoloogiat tutvustava õppe- ja huvikeskuse  
loomine, arendamine ja haldamine**

Omandivorm: **eraõiguslik**


HARIDUS- JA  
TEADUSMINISTEERIUM

12-04-2011

Dokumentide loetelu: **Sõltumatu audiitori aruanne**

Nr .....

**Müügitulu vastavalt EMTAKi koodidele**



**SISUKORD**

SISUKORD.....	2
TEGEVUSARUANNE.....	3
Bilanss.....	5
Tulemiaruanne .....	6
Rahavoogude aruanne .....	7
Netovara aruanne .....	8
RAAMATUPIDAMISE AASTAARUANDE LISAD.....	9
Lisa 1 Raamatupidamise aastaaruande koostamise alused .....	9
Lisa 2 Raha ja pangakontod .....	10
Lisa 3 Nõuded ja ettemaksed .....	10
Lisa 4 Materiaalne põhivara.....	11
Lisa 5 Muud viitvõlad.....	12
Lisa 6 Maksuvõlad.....	12
Lisa 7 Toetuste ja siirete kohustused .....	12
Lisa 8 Sihtfinantseerimine .....	13
Lisa 9 Tulu põhitegevusest .....	14
Lisa 10 Majandamiskulud ja mitmesugused tegevuskulud .....	14
Lisa 11 Tööjõukulud.....	15
Lisa 12 Tehingud seotud osapooltega.....	15
Lisa 13 Kasutusrent.....	15
Lisa 14 Laenukohustused.....	16
Lisa 15 Bilansipäeva järgsed sündmused .....	16
Juhatuse ja nõukogu allkirjad 2010. a majandusaasta aruandele.....	17

**TEGEVUSARUANNE**

1. Tartus AHHAAs haridusnäituste külastus (01.01.2010 – 31.12.2010) – 30 923 inimest
2. Töötoad ja teadusteatrid Lõunakeskuses: 3010 inimest
3. Simulaator Lõunakeskuses: 1753 inimest
4. 4D elamusokino – 57 294
5. AHHAAs Tallinna filiaalis näituste külastus – 32 700
6. AHHAAs 4D kapsel Tallinnas 37 201
7. Töötoad Tallinnas 3400
  
8. Muud toimunud tegevused Lõunakeskuses, mis kassaprogrammis ei kajastu: 475, sh
  - 03.02 – Jäähüüde pöördumine (teadusteater) – 30
  - 04.02 – Elektromagnetlainete kahjulik mõju (teadusteater) – 30
  - 08.05 – Spordiliidu koolitus (Maarja Jõesaar) – 25
  - 04.05 – Teadusparlament – 25
  - 24.05 – Vaktsineerimistöötuba – 20
  - 31.05 – Vaktsineerimistöötuba – 40
  - 18.07 – Töötuba pimedusnäitusel – 25
  - 28.11 – Näituse lõpetamine – 20
  - 10.07 – „Ahhaa, nähtamatu näitus!“ avamine – 80
  - 17.04 – „Ahhaa, omadega metsa“ avamine – 80
  - 22.01 – „Ahhaa, 112!“ avamine - 100
  
9. Muud AHHAAs korraldatud üritused väljaspool Lõunakeskust:
  - 13.02 – Keemiateater Taevaskoja Turismikeskuses – 60 inimest
  - 14.02 – Rocca al Mare – keemiateater – 100
  - 16.02 – Sadolin (Pärnus) keemiateater – 100
  - 26.02 – Sadolin (Rakvere) keemiateater – 100
  - 05.03 – Värska Gümnaasium – töötoad – 40
  - 27.03 – Winston Wolf – keemiateater – 100
  - 30.03 – CSI: lahkamine – 20
  - 30.03 – teadusteater – 50
  - 08.04 – Viljandi haigla – inimkeha eksponaadid – 100
  - 16.04 – Peigulinna kool – keemiateater – 200
  - 22.04-23.04 – Maamess - 500
  - 25.04 – Geenivaramu Kaubamajas – PlayMais – 100
  - 08.05 – Sokolaad Taskus – 120
  - 14.05 – Peipsi koostöökeskus – prof Kikase loengud + töötoad – 100
  - 01.06 – Lastekaitsepäev - 100
  - 08.06 – Tartumaa Päästeteenistus – 80
  - 10.06 – Tartumaa Päästeteenistus – 80
  - 12.06 – EELK Laste- ja Noorsootöö Ühendus – füüsikateater - 46
  - 19.06 – Järvakandi Klaasitehas – keemiateater – 100
  - 23.06 – ERM – töötoad – 130
  - 29.06 – Cybernetica AS – keemiateater – 20
  - 10.07 – Altmõisa Maasikafestival – keemia+ töötoad – 1000+
  - 21.08 – Vanamõisa Käsitöolaad – keemiateater – 200

- 28.08 – Emajõe Festival – veeshow – 200
- 01.09 – Lille Maja Tarkusepäev – töötoad – 100+
- 23.09 – Kivilinna Gümnaasium – Starlab - 150
- 23.09 – AGA – keemiateater Pärnus – 200
- 08.10 – Tamsalu Vallavalitsus – mininäitus + keemia – 300
- 11.10 – Tamme Gümnaasium – kliimateater – 30
- 18.10 – Tamme Gümnaasium – kliimateater – 30
- 26.10 – 02.11 Jõhvi Haridusfestival – mininäitus, töötoad, teadusteater - 1000
- 29.10 – TÜ Perepäev – Starlab – 150
- 07.11 – Päev väikelastega peredele – töötuba – 300
- 06.11 – Pärnu Jahtklubi – keemia – 200
- 26.11 – Põlva Maavalitsus – mininäitus, töötoad – 60
- 13.12 – Jõgeva Lasteaed – pimeduse teema – 35
- 15.12 – Tartu LV Kultuuriosakond – keemia – 100
- 18.12 – X3M Marketing OÜ – töötoad – 200
- 23.12 – OÜ Autosõit – prof Kikase loeng – 60
- 11.09 – Konverents Tammiku Karjääris – 80
- 24.09 – **Teadlaste Öö** (üle Eesti, kõik numbrid kokku) – ca. 19 800
- 12.04 – Teaduskohvik Randal Keynesiga – 30
- 12.06-13.06 – Teaduskohvik James Randi esitluses – 100

KOKKU Eestis väljaspool keskust: 26 571 külastajat

#### Numbrid kokku:

**Tallinn:** AHHA A näitus 32 700, 4D kapsel 40 000, töötoad 3400 (sisse arvestatud ka Tallinna väljasõidud).

**Tartu:** AHHA A näitus 30 923, töötoad ja loengud Lõunakeskuses 3000 inimest, simulaatoriga sõit 1753 inimest. AHHA A 4D elamusokino külastanud inimeste arv 57 294. Üritused Lõunakeskuses, mis pole kassaprogrammist läbi löödud: 475 inimest. Väljasõidud Tartus (eraldi arvestus - GoogleDocs): 6771 Tartu kokku: 100 216 külastajat.

**Teadlaste Öö üle Eesti:** kõik kokku 19 800 inimest


**Lõplik AHHA A külastajate arv 2010: 206 000 inimest.**

**Bilanss**

(kroonides)

**VARAD**

	<b>Lisa</b>	<b>31.12.2010</b>	<b>31.12.2009</b>
<b>Käibevara</b>			
Raha ja pangakontod	2	10 665 018	3 406 697
Nõuded ja ettemaksud	3	20 068 695	22 044 813
<b>Käibevara kokku</b>		<b>30 733 713</b>	<b>25 451 510</b>
<b>Põhivara</b>			
Materiaalne põhivara jääkmaksumuses	4	169 449 278	70 321 735
<b>Põhivara kokku</b>		<b>169 449 278</b>	<b>70 321 735</b>
<b>VARAD KOKKU</b>		<b>200 182 991</b>	<b>95 773 245</b>
<b>KOHUSTUSED JA NETOVARA</b>			
<b>Kohustused</b>			
<b>Lühiajalised kohustused</b>			
Võlad tarnijatele		42 233 771	23 894 510
Muud viitvõlad	5	247 761	471 442
Maksuvõlad	6	487 374	239 600
Toetuste ja siirete kohustused	7	124 012	183 835
Sihtfinantseerimine	8	34 590 722	3 410 423
<b>Lühiajalised kohustused kokku</b>		<b>77 683 640</b>	<b>28 199 810</b>
<b>Netovara</b>			
Põhikapital		1 321 725	1 321 725
Eelmiste perioodide tulem		66 251 710	34 286 835
Aruandeaasta tulem		54 925 916	31 964 875
<b>Netovara kokku</b>		<b>122 499 351</b>	<b>67 573 435</b>
<b>KOHUSTUSED JA NETOVARA KOKKU</b>		<b>200 182 991</b>	<b>95 773 245</b>



**Tulemiaruanne**  
 (kroonides)

	<b>Lisa</b>	<b>2010</b>	<b>2009</b>
<b>Tulud</b>			
Tulu põhitegevusest	9	7 568 683	6 620 860
Sihtfinantseerimise tulu	8	67 715 570	39 468 831
Muud tulud		826 578	3 562 574
<b>Kulud</b>			
Majandamiskulud	10	-9 488 171	-7 871 164
Mitmesugused tegevuskulud	10	-1 427 588	-3 102 406
Sihtfinantseerimise vahendamine	8	-528 954	-206 466
Tööjõu kulud	11	-7 337 803	-5 826 848
Põhivara kulum	4	-2 319 352	-1 148 622
<b>Põhitegevuse tulem</b>		<b>55 008 963</b>	<b>31 496 759</b>
Finantstulud		16 581	468 460
Finantskulud		-99 628	-344
<b>Aruandeaasta tulem</b>		<b>54 925 916</b>	<b>31 964 875</b>

**Rahavoogude aruanne**

(kroonides)

	<b>Lisa</b>	<b>2010</b>	<b>2009</b>
<b>A Rahavood äritegevusest</b>			
Põhitegevuse tulem		55 008 963	31 496 759
Põhivara kulum ja väärtuse langus	4	2 319 352	1 148 622
Äritegevusega seotud nõuete ja ettemaksete muutus		-113 054 605	-31 640 419
Äritegevusega seotud kohustuste ja ettemaksete muutus		49 483 830	10 885 939
<b>Kokku rahavood äritegevusest</b>		<b>-6 242 460</b>	<b>11 890 901</b>
<b>B Rahavood investeerimistegevusest</b>			
Materiaalse põhivara soetus	4	-101 446 895	-36 095 123
Saadud intressid		16 581	468 460
<b>Kokku rahavood investeerimistegevusest</b>		<b>-101 430 314</b>	<b>-35 626 663</b>
<b>C Rahavood finantseerimistegevusest</b>			
Saadud sihtfinantseering	8	115 030 723	10 874 191
Makstud intressid		-99 628	-344
<b>Kokku rahavood investeerimistegevusest</b>		<b>114 931 095</b>	<b>10 873 847</b>
<b>Kokku rahavoog (A+B+C)</b>		<b>7 258 321</b>	<b>-12 861 915</b>
<b>Kassa ja pangakontode jääk aasta algul</b>		<b>3 406 697</b>	<b>16 268 612</b>
<b>Rahajäägi muutus</b>		<b>7 258 321</b>	<b>-12 861 915</b>
<b>Kassa ja pangakontode jääk aasta lõpul</b>		<b>10 665 018</b>	<b>3 406 697</b>

**Netovara aruanne**  
(kroonides)

	Netovara	Tulem	Kokku
Saldo seisuga 31.12.2008	1 321 725	34 286 835	<b>35 608 560</b>
2009. a. tulem		31 964 875	<b>31 964 875</b>
Saldo seisuga 31.12.2009	1 321 725	66 251 710	<b>67 573 435</b>
2010. a. tulem		54 925 916	<b>54 925 916</b>
Saldo seisuga 31.12.2010	1 321 725	121 177 626	<b>122 499 351</b>



## RAAMATUPIDAMISE AASTAARUANDE LISAD

### Lisa 1 Raamatupidamise aastaaruande koostamise alused

2010.a raamatupidamise aastaaruanne on koostatud lähtudes Eesti Vabariigi heast raamatupidamistavast, mis tugineb rahvusvaheliselt tunnustatud arvestuse ja aruandluse põhimõtetele. Hea raamatupidamistava põhinõuded on kehtestatud Eesti Vabariigi Raamatupidamise seadusega ning seda täiendavad Raamatupidamise Toimkonna poolt väljaantavad juhendid.

Tulemiaruanne on koostatud tuginedes RTJ 14 lisas toodud tulude ja kulude aruande kirjetele.

Aastaaruanne on esitatud Eesti kroonides.

### Raha ja rahaekvivalendid

Raha ning raha ekvivalendina kajastatakse raha kassas, pangas ja deposiitidel. Rahavoogude aruandes kajastatakse rahavoogusid põhitegevusest kaudsel meetodil. Investeerimis- ja finantseerimis-tegevusest tulenevaid rahavoogusid kajastatakse otsemeetodil.

### Nõuded ostjate vastu

Nõudeid ostjate vastu kajastatakse bilansis soetusmaksumuses. Ostjatele laekumata arved on bilansis hinnatud tõenäoliselt laekuvatest summadest lähtudes.

### Materiaalne põhivara

Materiaalse põhivara kajastamisel on selle soetusmaksumusest maha arvatud akumulieeritud kulum. Olulisuse printsiibist lähtudes kajastatakse põhivarana need objektid, mille soetusmaksumus ületab 30 000 krooni ja mille kasulik eluiga on üle ühe aasta. Madalama soetusmaksumusega või lühema kasuliku elueaga varaobjektid kantakse kasutusse võtmisel kuluks ning nende üle peetakse arvestust bilansiväliselt.

Sihtasutus kasutab materiaalse põhivara amortiseerimisel lineaarset meetodit. Materiaalse põhivara gruppidel on üldjuhul määratud järgmised kasulikud eluead:

- hoone osad 10 kuni 50 aastat
- teed 10 aastat
- masinad ja seadmed 4 aastat
- inventar 2,5 kuni 10 aastat

Materiaalse põhivara objekti spetsiifikast tulenevalt võib selle kasulik eluiga erineda muu sarnase grupi omast. Sellisel juhul vaadatakse seda eraldiseisvana ning määratakse talle sobiv amortisatsiooniperiood.

Kui materiaalse põhivara objektile on tehtud selliseid parendustöid, mis tõstavad objekti võimet osaleda tulevikus majandusliku kasu loomisel, siis need kulutused lisatakse põhivara objekti soetusmaksumusele. Muud kulutused, mis pigem säilitavad põhivara võimet luua majanduslikku kasu, kajastatakse aruandeperioodi kuludes.

### Sihtfinantseerimine

Sihtasutus lähtub sihtfinantseerimise kajastamisel brutomeetodist. Tegevuskulude sihtfinantseerimise kajastamisel lähtutakse tulude ja kulude vastavuse printsiibist. Saadud toetus kajastatakse kasumiaruandes tuluna antud projekti lõppedes.

### Bilansijärgsed sündmused

Raamatupidamise aastaaruandes kajastuvad olulised varade ja kohustuste hindamist mõjutavad asjaolud, mis ilmnesid bilansi kuupäeva, 31. detsembri 2010 ja aruande koostamise kuupäeva vahemikul, kuid on seotud aruandeperioodil varasematel perioodidel toimunud tehingutega.

**Lisa 2 Raha ja pangakontod**

	<b>31.12.2010</b>	<b>31.12.2009</b>
Sularaha	34 180	2 946
Pangakontod	487 145	829 531
Lühiajaline deposiit	10 143 693	2 574 220
<b>Kokku</b>	<b>10 665 018</b>	<b>3 406 697</b>

Seoses eurole üleminekuga 01.01.2011, on kaaseeljaotuse lepingu alusel pangast väljastatud sularaha 1 110 eurot. Pangakontol on see kajastatud broneeritud vahendite all.

**Lisa 3 Nõuded ja ettemaksed**

	<b>31.12.2010</b>	<b>31.12.2009</b>
Nõuded ostjate vastu	746 703	60 877
Ebatõen.laekuvad nõuded	0	-30 350
Nõuded toetuste eest (lisa 8)	301 197	16 589 485
Ettemaksed teenuste eest	7 177	25 055
Maksude ettemaksed (lisa 6)	18 526 334	1 851 470
Muud ettemakstud tulevased kulud	485 997	879 728
Muud nõuded	1 287	2 668 548
<b>Kokku</b>	<b>20 068 695</b>	<b>22 044 813</b>

Muude ettemakstud tulevaste kulude all on kajastatud 2010. aastal 4D kino filmide litsentside ettemaks summas 473 512 krooni (2009.aastal 879 728 krooni) ning hoone 2011.a. esimese kvartali kindlustusmakse summas 12 486 krooni.

Muude nõuete all on 2010. aastal kajastatud kinnipidamised töötasudest, 2009. aastal järgmisel majanduaastal deklareeritav sisendkäibemaks (detsembris 2009.a. esitatud ettemaksu arve tasumine jaanuaris 2010.a.) summas 2 666 667 krooni ja kinnipidamised töötasudest summas 1 881 krooni.

## Lisa 4 Materiaalne põhivara

	Hooned	Teed	Masinad ja seadmed	Muu materiaalne põhivara	Lõpetamata chitised ja ettemaksud	Kokku
<b>Saldo seisuga 31.12.2008</b>						
Soetusmaksumus	0	0	4 096 259	3 074 525	29 805 525	36 976 309
Akumuleeritud kulum	0	0	-539 099	-1 061 976	0	-1 601 075
<b>Jääkmaksumus 31.12.2008</b>	<b>0</b>	<b>0</b>	<b>3 557 160</b>	<b>2 012 549</b>	<b>29 805 525</b>	<b>35 375 234</b>
<b>2009.a. toimunud muutused</b>						
Ostud ja parendused	0	0	31 780	297 225	35 766 118	36 095 123
Ümberklassifitseerimine	0	0	3 147 054	202 658	-3 349 712	0
Maha kandmine	0	0	-128 866	-325 468	0	-454 334
Amortisatsioon	0	0	-617 774	-530 848	0	-1 148 622
Maha kantud põhivara amort.	0	0	128 866	325 468	0	454 334
Korrigeerimised						0
<b>Saldo seisuga 31.12.2009</b>						
Soetusmaksumus	0	0	7 146 227	3 248 940	62 221 931	72 617 098
Akumuleeritud kulum	0	0	-1 028 007	-1 267 356	0	-2 295 363
<b>Jääkmaksumus 31.12.2009</b>	<b>0</b>	<b>0</b>	<b>6 118 220</b>	<b>1 981 584</b>	<b>62 221 931</b>	<b>70 321 735</b>
<b>2010.a. toimunud muutused</b>						
Ostud ja parendused	0	0	57 500	284 642	101 104 753	101 446 895
Ümberklassifitseerimine	149 212 708	144 816	83 485	671 637	-150 112 646	0
Maha kandmine	0	0	-76 119	-137 592	0	-213 711
Amortisatsioon	-645 852	-1 207	-998 387	-673 906	0	-2 319 352
Maha kantud põhivara amort.	0	0	76 119	137 592	0	213 711
Korrigeerimised						0
<b>Saldo seisuga 31.12.2010</b>						
Soetusmaksumus	149 212 708	144 816	7 211 093	4 067 627	13 214 038	173 850 282
Akumuleeritud kulum	-645 852	-1 207	-1 950 275	-1 803 670	0	-4 401 004
<b>Jääkmaksumus 31.12.2010</b>	<b>148 566 856</b>	<b>143 609</b>	<b>5 260 818</b>	<b>2 263 957</b>	<b>13 214 038</b>	<b>169 449 278</b>

**Lisa 5 Muud viitvõlad**

	31.12.2010	31.12.2009
Töötasu võlgnevus	3 065	187 944
Deklareerimata maksud väljamaksmata tasudest	2 368	127 115
Puhkusetasude kohustus	125 794	152 250
Võlgnevus aruandvatele isikutele	3 034	4 133
Muud kohustused	113 500	0
<b>Kokku</b>	<b>247 761</b>	<b>471 442</b>

Muude kohustuste all on kajastatud hanke tagatisraha (7 000 krooni) ning detsembris 2010 arvele võetud põhivara hinnale juurde arvestatavad kulud (arhitektuurijärelvalve 19 600 kr ja autori järelvalve 86 900 kr).

**Lisa 6 Maksuvõlad**

	31.12.2010 ettemaks	31.12.2010 võlg	31.12.2009 ettemaks	31.12.2009 võlg
Käibemaks	11 990 645	0	1 846 817	0
Sotsiaalmaks	0	270 648	0	149 764
Kinnipeetud üksikisiku tulumaks	0	171 315	0	70 639
Töötuskindlustusmaks	0	33 826	0	16 432
Kogumispensionimaks	0	6 984	0	0
Muud maksukohustused	0	4 601	0	0
Intressikohustus	0	0	0	2 765
Ettemaksukonto	6 535 689	0	4653	0
<b>Kokku</b>	<b>18 526 334</b>	<b>487 374</b>	<b>1 851 470</b>	<b>239 600</b>

**Lisa 7 Toetuste ja siirete kohustused**

	2010	2009
Eesti Rahvusringhääling	71 714	10 593
Eesti Teaduste Akadeemia	52 298	98 921
SA Teaduskeskus AHHA	0	74 321
<b>Kokku</b>	<b>124 012</b>	<b>183 835</b>

Bilansikuupäeva seisuga on toetuste kohustus Eesti Rahvusringhäälingule 71 714 krooni ja Eesti Teaduste Akadeemiale 52 298 krooni. Antud kohustus tuleneb koostööst Euroopa Komisjoni poolt finantseeritava projekti „Researches Night 2010“ lõppfinantseeringu laekumisest aastal 2011. Kokku on toetuste kohustus 124 012 krooni.

Projekti „Researches Night 2009 Estonia“ toetas Euroopa Komisjon kokku 453 751 krooniga, sellest Eesti Rahvusringhäälingule ja Eesti Teaduste Akadeemiale, kui kahele tegevuspartnerile, kuulub terve projekti eest tasumisele vastavalt 78 233 ja 78 233 krooni, kokku 156 466 krooni. Kohustus koostööpartnerile Eesti Rahvusringhäälingule on 10 593 krooni ja Eesti Teaduste Akadeemiale 98 921 krooni, kokku 109 514 krooni. Kolmanda osa - 74 321 krooni – moodustab Teaduskeskus Ahhaa kohustus projekti Euroopa koordinaatori ees.

## Lisa 8 Sihtfinantseerimine

	Saamata siht-fin. 31.12.2009	Sihtfin. kohustus 31.12.2009	Saadud siht-fin. 2010	Tuluks kantud 2010	Kuluks kantud (vahendus) 2010	Sihtfinants. kohustus 31.12.2010	Saamata siht-fin. 31.12.2010
<b>Sihtfinantseerimine põhivara soetuseks, sh</b>	<b>16 476 048</b>	<b>1 173 916</b>	<b>108 618 254</b>	<b>60 601 492</b>	<b>0</b>	<b>32 714 630</b>	<b>0</b>
Tartu LV	0	1 173 916	24 600 000	25 773 916	0	0	0
EAS	16 476 048	0	74 018 254	33 401 166	0	24 141 040	0
Archimedes SA	0	0	10 000 000	1 426 410	0	8 573 590	0
<b>Sihtfinantseerimine tegevuskuludeks, sh</b>	<b>113 437</b>	<b>2 236 507</b>	<b>6 412 469</b>	<b>7 114 078</b>	<b>528 954</b>	<b>1 876 092</b>	<b>301 197</b>
Tartu LV	0	0	1 784 500	1 784 500	0	0	0
Haridus- ja Teadusministeerium	0	1 270 802	1 860 000	2 400 706	0	730 096	0
Medkoe OÜ	0	0	296 304	296 304	0	0	0
Teadlaste öö, Brüssel	113 437	0	942 969	1 284 163	528 954	0	301 197
Projekt Accent", Brüssel	0	264 545	141 174	0	0	405 719	0
Projekt Nano, Brüssel	0	630 750	0	0	0	630 750	0
Projekt 2Ways, Brüssel	0	70 410	39 117	0	0	109 527	0
Briti Nõukogu	0	0	17 600	17 600	0	0	0
Archimedes SA	0	0	130 805	130 805	0	0	0
Tallinna Spordi-ja Noorsooamet	0	0	1 200 000	1 200 000	0	0	0
<b>Kokku</b>	<b>16 589 485</b>	<b>3 410 423</b>	<b>115 030 723</b>	<b>67 715 570</b>	<b>528 954</b>	<b>34 590 722</b>	<b>301 197</b>
	Saamata siht-fin. 31.12.2008	Sihtfin. kohustus 31.12.2008	Saadud siht-fin. 2009	Tuluks kantud 2009	Kuluks kantud (vahendus) 2009	Sihtfinants. kohustus 31.12.2009	Saamata siht-fin. 31.12.2009
<b>Sihtfinantseerimine põhivara soetuseks, sh</b>	<b>0</b>	<b>13 299 015</b>	<b>5 000 000</b>	<b>33 601 147</b>	<b>0</b>	<b>1 173 916</b>	<b>16 476 048</b>
Tartu LV	0	0	5 000 000	3 826 084	0	1 173 916	0
Haridusministeerium	0	13 299 015	0	13 299 015	0	0	0
EAS	0	0	0	16 476 048	0	0	16 476 048
Archimedes SA	0	0	0	0	0	0	0
<b>Sihtfinantseerimine tegevuskuludeks, sh</b>	<b>0</b>	<b>2 230 000</b>	<b>5 494 762</b>	<b>5 867 685</b>	<b>206 466</b>	<b>2 236 507</b>	<b>113 437</b>
Tartu LV	0	0	1 507 500	1 507 500	0	0	0
Haridusministeerium	0	2 230 000	2 080 000	3 039 198	0	1 270 802	0
Tartu Kultuurkapital	0	0	25 000	25 000	0	0	0
Teadlaste öö, Brüssel	0	0	379 4290	379 429	206 466	0	113 437
Projekt Accent", Brüssel	0	0	265 102	557	0	264 545	0
Projekt Nano, Brüssel	0	0	630 750	0	0	630 750	0
Projekt 2Ways, Brüssel	0	0	70 410	0	0	70 410	0
Archimedes SA	0	0	60 000	60 000	0	0	0
Tallinna Spordi-ja Noorsooamet	0	0	856 000	856 000	0	0	0
<b>Kokku</b>	<b>0</b>	<b>15 529 015</b>	<b>10 874 191</b>	<b>39 468 831</b>	<b>206 466</b>	<b>3 410 423</b>	<b>16 589 485</b>

**Lisa 9 Tulu põhitegevusest**

	<b>2010</b>	<b>2009</b>
Teadusteater	160 234	84 088
Üritused ja messid	277 695	162 767
Näitused	2 584 468	2 303 307
Töötoad	119 846	137 383
Eksponaatide rent	17 583	118 226
4D kino	3 207 580	3 656 956
Lennusimulaator	38 621	158 133
Eksponaatide ehitus	1 096 656	0
Konsultatsioonid	66 000	0
<b>Kokku</b>	<b>7 568 683</b>	<b>6 620 860</b>

**Lisa 10 Majandamiskulud ja mitmesugused tegevuskulud**

<b>Majandamiskulud</b>	<b>2010</b>	<b>2009</b>
Ruumide üür ja rent	2 224 434	1 929 098
Eksponaatide ehitus	1 083 256	774 043
Ürituste korraldamise kulud	1 337 584	1 293 512
Administreerimiskulud	644 305	611 214
Lähetuskulud	346 753	323 834
Info- ja PR teenused	255 995	448 452
Inventari ja masinate majandamiskulud	1 533 878	709 522
Majandusvedude teenused	153 014	143 307
Sõidukite ülalpidamiskulud, sh autokompensatsioonid	285 363	234 912
Ruumide majandamiskulud	1 041 808	966 098
Muud majanduskulud	581 781	437 172
<b>Kokku</b>	<b>9 488 171</b>	<b>7 871 164</b>

<b>Mitmesugused tegevuskulud</b>	<b>2010</b>	<b>2009</b>
Käibemaks	1 388 137	3 066 068
Ebatõenäoliselt laekuvate nõuete kulu	-5 200	30 350
Muud maksud	11 800	0
Maksuvõlalt arvestatud intressid	3 876	2 765
Muud kulud	28 975	3 223
<b>Kokku</b>	<b>1 427 588</b>	<b>3 102 406</b>

**Lisa 11 Tööjõukulud**

	2010	2009
Töötasu	5 433 018	4 335 479
Erisoodustused	14 527	0
Sotsiaalmaks	1 816 477	1 451 241
Töötuskindlustusmaks	71 416	39 238
Erisoodustuse maksud	2 365	890
Töötajate keskmine arv taandatuna täistööajale	11	10
<b>Kokku</b>	<b>7 337 803</b>	<b>5 826 848</b>

**Lisa 12 Tehingud seotud osapooltega**

SA Teaduskeskus Ahhaa aastaaruande koostamisel on loetud seotud osapoolteks:

- asutajaliikmeid;
- tegev- ja kõrgemat juhtkonda;
- eespool loetletud isikute lähedasi pereliikmeid ja nende poolt kontrollitavaid või nende olulise mõju all olevaid ettevõtteid.

	Ostud		Müügid	
	2010	2009	2010	2009
Asutajaliikmed	8 460	54 674	369 605	356 180
Juhatuse liikmetega seotud ettevõtted	24 115	4 935	0	0
<b>Kaupade ost-müük kokku</b>	<b>32 575</b>	<b>59 609</b>	<b>369 605</b>	<b>356 180</b>

Saldod seotud osapooltega:

	31.12.2010	31.12.2009
Võlad tarnijatele	0	315
<i>sh juhatuse liikmetega seotud ettevõtted</i>	<i>0</i>	<i>315</i>
Sihtfinantseerimine	730 096	1 270 802
<i>sh asutajaliikmed</i>	<i>730 096</i>	<i>1 270 802</i>
<b>Lühiajalised kohustused</b>	<b>730 096</b>	<b>1 271 117</b>

**Lisa 13 Kasutusrent**

	31.12.2010	31.12.2009
Perioodi rendikulu kasutusrendilepingust	48 713	49 052
Järgmiste perioodide kasutusrendimaksed	65 274	121 223
<i>sh kuni üks aasta</i>	<i>55 949</i>	<i>55 949</i>
<i>1-5 aastat</i>	<i>9 325</i>	<i>65 274</i>

Kasutusrendilepinguga (intress 5,55%) on alates 2007. aastast Teaduskeskus Ahha SA kasutuses sõiduauto Opel Vivaro Combi. Kasutusrendi leping lõppeb 15.02.2012.a vara tagastamisega.

**Lisa 14 Laenukohustused**

	Saldo 31.12.2010	Tagasimaksetähtaeg	Intressimäär
Arvelduskrediit	0	31.01.2011	1 kuu EEK Prime+1,45%

Hoone ehituse sildfinantseeringuna kasutati 2010.aasta vältel Swedbank'i arvelduskrediiti, mille limiit oli 32 000 000 krooni. Bilansipäeva seisuga arvelduskrediit enam kasutuses ei olnud.

**Lisa 15 Bilansipäeva järgsed sündmused**

Detsembris 2010 anti Teaduskeskus Ahhaa SA uuele hoonele kasutusluba. Keskus planeeritakse küllastajatele avada mai alguses 2011. aastal. Hoone sisustamiseks ning eksponaatide soetamiseks on veebruaris 2011. aastal riigihanke korras võetud laenu Nordea pangast summas kuni 3 500 000 EUR (väljamaksed vastavalt ettetellimisele) intressiga EURIBOR +0,88% marginaal. Laenu tagasimaksetähtaeg on 28.02.2013, laen tuleb tasuda ühe maksena.. Laenu tagatiseks on seatud hüpoteek registriosa nr 4841803 (keskuse alune krunt) hoonestusõigusele.


01.01.2011.a. liitus Eesti eurotsooniga ning kehtima hakkas euro.



## SA Teaduskeskus Ahhaa müügitulu 2010 vastavalt EMTAK-le

<u>EMTAK</u>	<u>Tegevusala</u>	<u>2010</u>	<u>2009</u>
85601	Haridust abistavad tegevused	7 568 683	6 620 860
	<b>Müügitulu kokku</b>	<b>7 568 683</b>	<b>6 620 860</b>


Tiiu Sild  
juhatuse liige



**Juhatuse ja nõukogu allkirjad 2010. a majandusaasta aruandele**  
SA Teaduskeskus Ahhaa 2010. a majandusaasta aruande allkirjastamine 06.aprillil 2011


Nõukogu liikmed:

Karin Jaanson  
nõukogu esimees

  
/allkiri/


7.04.2011. a.  
/kuupäev/

Rein Kaarli  
nõukogu liige

  
/allkiri/


7.04.2011. a.  
/kuupäev/

Indrek Ots  
nõukogu liige

  
/allkiri/

7.04.11  
/kuupäev/

Jaak Kikas  
nõukogu liige

  
/allkiri/


07.04.2011  
/kuupäev/

Margus Hanson  
nõukogu liige

  
/allkiri/

07.04.2011  
/kuupäev/


Indrek Reimand  
nõukogu liige

  
/allkiri/

07.04.2011  
/kuupäev/

Juhatuse liikmed:

Tiiu Sild

  
/allkiri/

7.04.2011  
/kuupäev/

Pilvi Kolk

  
/allkiri/

7.04.11  
/kuupäev/

## **SÕLTUMATU VANDEAUDIITORI ARUANNE**

Sihtasutus Teaduskeskus AHHA n ukogule.

Oleme auditeerinud Sihtasutus Teaduskeskus AHHA raamatupidamise aastaaruannet, mis sisaldab bilanssi seisuga 31.12.2010, tulemiaruannet, netovara muutuste aruannet ja rahavoogude aruannet eeltoodud kuup eval lõppenud majandusaasta kohta, aastaaruande koostamisel kasutatud oluliste arvestusp him tete kokkuv tet ning muid selgitavaid lisasid. Auditeeritud raamatupidamise aastaaruanne, mis on toodud lehek lgedel 5 kuni 16, on kaasatud k esolevale aruandele.

Juhtkond vastutab raamatupidamise aastaaruande koostamise ja õiglase esitamise eest koosk las Eesti hea raamatupidamistavaga ning sellise sisekontrolli eest, mida juhtkond peab vajalikuks, et v imaldada pettusest v i veast tuleneva olulise v  rkajastamiseta raamatupidamise aastaaruande koostamist.

Meie kohustuseks on avaldada oma auditi p hjal arvamust selle raamatupidamise aastaaruande kohta. Viisime oma auditi l bi koosk las rahvusvaheliste auditeerimisstandarditega (Eesti). Nende standardite kohaselt on n utav, et oleme koosk las eetikan uetega ning planeerime ja viime auditi l bi omandamaks p hjudatud kindluse selle kohta, kas raamatupidamise aastaaruanne on olulise v  rkajastamiseta.

Audit h lmb raamatupidamise aastaaruandes esitatud arvna tajate ja avalikustatud informatsiooni kohta auditi t endusmaterjali hankimiseks vajalike protseduuride l biviimist. Valitud protseduurid sõltuvad vandeaudiitori otsustustest, sealhulgas hinnangust riskidele, et raamatupidamise aastaaruanne v ib sisaldada pettustest v i vigadest tulenevaid olulisi v  rkajastamisi. Nende riskihinnangute tegemisel v tab vandeaudiitor arvesse sisekontrolli, mis on relevantne majandus ksuse raamatupidamise aastaaruande koostamisel ja õiglasel kajastamisel, kavandamaks antud tingimustes asjakohaseid auditiprotseduure, kuid mitte arvamuse avaldamise eesm rgil majandus ksuse sisekontrolli tulemuslikkuse kohta. Audit h lmb samuti juhtkonna poolt kasutatud arvestuspoliitikate asjakohasuse ja tehtud arvestushinnangute p hjudatuse ning ka raamatupidamise aastaaruande ldise esitusviisi hindamist.

Usume, et auditi t endusmaterjal, mille oleme hankinud, on piisav ja asjakohane aluse andmiseks meie auditiarvamusele.

Meie arvates kajastab kaasatud raamatupidamise aastaaruanne k igis olulistes osades õiglaselt Sihtasutus Teaduskeskus AHHA finantsseisundit seisuga 31.12.2010 ning sellel kuup eval lõppenud majandusaasta finantstulemust ja rahavoogusid koosk las Eesti hea raamatupidamistavaga.

/digitaalselt allkirjastatud/

Kaja Loog

Vandeaudiitori number 257

O  Audiitorb uroo PROFITIUS

Audiitorettev tja tegevusloa number 127

M isatalli 16, Vahi k la Tartu vald Tartu maakond

06.aprill .2011