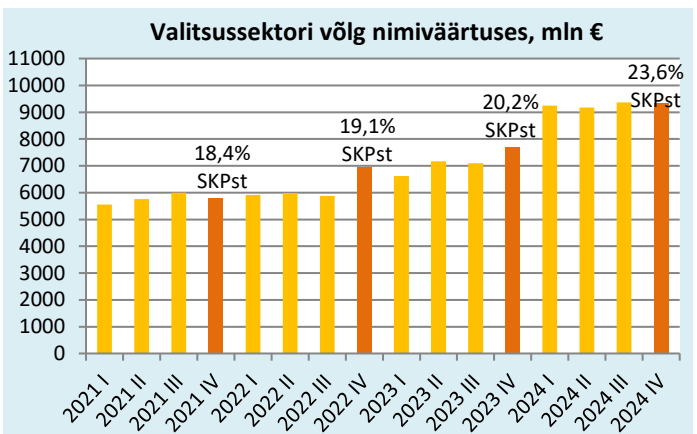
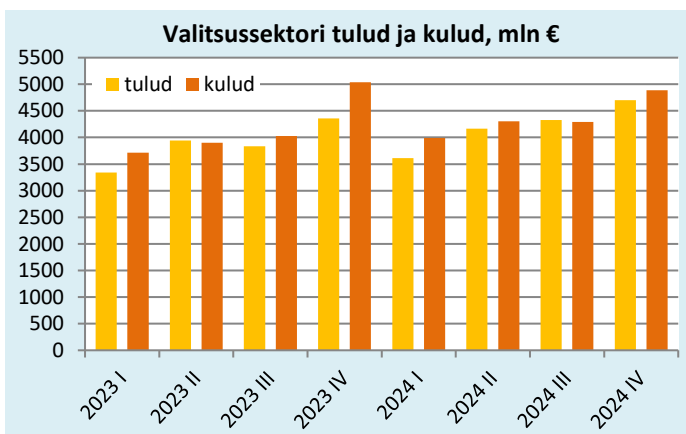
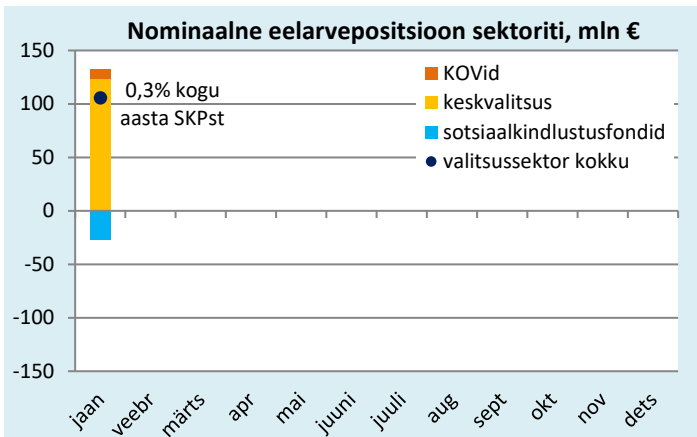



### Põhisõnumid

- Valitsussektori maksutulud kasvasid jaanuaris 26,5% võrreldes eelmise aasta sama perioodiga. Maksulaekumise kasvu panustas suurelt ettevõtte tulumaks (maksumäär tõusu eel), mida laekus jaanuaris rekordilised 355 mln €.
- Kõige hilisema ehk RES 2025–2028 prognoosi järgi pidi 2024. aasta eelarvepuudujääk ulatuma 1,11 mld € ehk 2,9%ni SKPst, kuid tegelik puudujääk on osutunud sellest väiksemaks. Kui RMI hetkehinnangul moodustab see 824 mln € ehk 2,1% SKPst, siis statistikaameti esialgsed andmed näitavad, et puudujääk oli 666 mln € ehk 1,7% SKPst. Seejuures märgib statistikaamet, et praegused andmed võivad 2024. aasta eelarvepuudujäägi suurust alahinnata.
- Lisaks on statistikaamet erakorraliselt korrigeerinud 2023. aasta eelarvepuudujääki, mis ulatub nüüd 1,2 mld € ehk 3,1%ni SKPst.
- Võttes aluseks statistikaameti esialgsed andmed kasvasid 2024. aastal valitsussektori tulud 8,5% (sh maksutulud 9,1%) ja kulud 4,7%.
- Valitsussektori võlakoormus ulatus 2024. aasta IV kvartali seisuga 9,33 mld € ehk 23,6%ni SKPst.
- Riigikassa reservides oli veebruari lõpu seisuga 3,23 mld €, sh likviidsusreservis 2,77 mld €.

Maksulaekumine	Laekumine jaanuaris, mln €	Kasv jaanuaris, %	Kasv 1 kuuga, %	Panus 1 kuu kasvu, pp	2025 prognoos riigieelarves, %
Maksutulu kokku	1441,3	26,5%	26,5%	..	7,2%
Sotsiaalmaks	401,5	4,8%	4,8%	1,6 pp	4,5%
Eraisiku tulumaks	266,7	13,1%	13,1%	2,7 pp	7,1%
Ettevõtte tulumaks	355,2	185,4%	185,4%	20,2 pp	-4,0%
Käibemaks	288,1	2,9%	2,9%	0,7 pp	10,1%
Aktsiisid kokku	74,1	12,3%	12,3%	0,7 pp	4,8%
.. sh kütuseaktsiis	40,4	7,1%	7,1%	0,2 pp	6,5%
.. sh alkoholiaktsiis	9,5	-1,1%	-1,1%	0,0 pp	-1,0%
.. sh tubakaaktsiis	22,9	29,4%	29,4%	0,5 pp	5,6%



Riigikassa reservid turuväärtuses, mln €

