



PÄÄSTEAMET

**БУДЬТЕ
ГОТОВЫ!**

**ЗДЕСЬ СОДЕРЖАТСЯ ПРАВИЛА РЕАГИРОВАНИЯ НА ВОЗМОЖНЫЕ КРИЗИСЫ.
ПРОЧИТАЙТЕ ЭТО ВСЕЙ СЕМЬЕЙ И СОХРАНИТЕ.**

Уважаемый житель Эстонии!

Перед вами разработанные Спасательным департаментом правила поведения, которые помогут Вам и Вашей семье справиться с различными кризисными ситуациями. Вспомним, например, отключение электричества зимой на Сааремаа, вызванный штормовым ветром кризис на юго-востоке Эстонии или карантинные меры, введенные из-за коронавируса – преодоление всех этих событий требовало знаний. Чем лучше Вы и Ваши близкие осведомлены о кризисных ситуациях, проблемах пожарной и водной безопасности, тем сильнее будет Эстонское государство в целом.

Во время кризиса очень важно быть к нему хорошо подготовленным: сделать домашние запасы и обсудить со своими близкими возможные планы действий в кризисных ситуациях. В числе прочего это связано с тем, что только так в кризисной ситуации помощь вовремя дойдет до тех, кто не может помочь себе сам. Поэтому прочтите и обсудите эти рекомендации со своей семьей, а также сохраните их в печатном виде. Безопасность начинается с каждого из нас!

Печатные материалы попадают в почтовые ящики всех домохозяйств в Эстонии. Полная версия правил поведения в кризисных ситуациях доступна на сайте olevalmis.ee и в бесплатном смартфонном приложении Ole valmis!

Скачайте мобильное приложение «Ole valmis!», которое работает даже без Интернета. Смотрите сразу > olevalmis.ee



СОДЕРЖАНИЕ

ВО ВРЕМЯ КРИЗИСА РОЛИ РАСПРЕДЕЛЯЮТСЯ	03
Оцените готовность своего дома	07
КАК ОБОЙТИСЬ БЕЗ БЫТОВЫХ УДОБСТВ?	09
Если у Вас нет электричества	11
Если у Вас нет отопления	13
Если у Вас нет воды и не работает канализация	17
Если больше не работают средства информации и связи	21
Если Вам необходимо приготовить еду в чрезвычайной ситуации	25
ДОМАШНИЕ ЗАПАСЫ	27
Памятка по домашним запасам	28
ВСПЫШКА И ЭПИДЕМИЯ ИНФЕКЦИОННОГО ЗАБОЛЕВАНИЯ	31
ЭВАКУАЦИЯ	33
ОПОВЕЩЕНИЕ ОБ ОПАСНОСТИ	35
ОБРАЩЕНИЕ ЗА ПОМОЩЬЮ	36
ВАЖНЫЕ ТЕЛЕФОННЫЕ НОМЕРА	37



ВО ВРЕМЯ КРИЗИСА РОЛИ РАСПРЕДЕЛЯЮТСЯ



Задача местного самоуправления – заботиться о том, чтобы водоснабжение, канализация и центральное отопление работали и местными дорогами можно было пользоваться. Кроме того, людям оказывается поддержка посредством различных социальных услуг.

Задача государства – обеспечивать доступность электричества, связи, продовольствия и товаров первой необходимости, топлива и наличных.

Задача жителя – прилагать все усилия к тому, чтобы выжить в любой ситуации. В этом поможет настоящая инструкция.



ГОТОВЯСЬ К КРИЗИСУ, УЧИТЫВАЙТЕ СЛЕДУЮЩЕЕ:



ЧЕМ СЕРЬЕЗНЕЕ КРИЗИС, ТЕМ ДОЛЬШЕ ДО ВАС БУДЕТ ДОХОДИТЬ ПОМОЩЬ МЕСТНОГО САМОУПРАВЛЕНИЯ ИЛИ ГОСУДАРСТВА.



БУДЬТЕ ГОТОВЫ СПРАВЛЯТЬСЯ САМОСТОЯТЕЛЬНО ПО МЕНЬШЕЙ МЕРЕ СЕМЬ ДНЕЙ.

В начале кризиса требуется время, чтобы перестроиться, поэтому важно, чтобы Вы с семьей были в состоянии справляться с неожиданно изменившейся ситуацией как минимум в течение недели. **Для этого действуйте следующим образом:**



Обеспечьте наличие в своем доме достаточного количества питьевой воды, лекарств и продуктов питания. Запасаясь провизией, выбирайте те продукты, которые вы едите в обычных условиях и которые не портятся слишком быстро.



Подумайте, нужна ли Вашим близким или знакомым помощь в кризисной ситуации, и договоритесь с ними, как поддерживать связь друг с другом. Однако учтите, что в кризисной ситуации привычные средства связи могут не работать.



Составьте список соответствующих контактных данных соседа, наиболее важных членов сообщества, а также органов местного самоуправления и государственных учреждений, чтобы в период кризиса Вы могли действовать быстро и эффективно.

Как подготовиться к возможному кризису и успешно его преодолеть? Продумайте наиболее вероятные сценарии,

КАК ВЫ БУДЕТЕ ДЕЙСТВОВАТЬ, ЕСЛИ:



в доме нет водопроводной воды и не работает канализация,



не работает отопление,



хранение продуктов затруднительно,



нет мобильной связи, передачи данных и Интернета,



невозможно расплатиться картой,



в магазине невозможно купить продукты питания или другие предметы первой необходимости,



в аптеке невозможно приобрести лекарства,



невозможно заправить автомобиль.



ОЦЕНИТЕ ГОТОВНОСТЬ СВОЕГО ДОМА



ВЫЯСНИТЕ:

- как распределены роли и обязанности между Вами как жильцом и квартирным товариществом или районом,
- какие возможности имеются у Вас для подготовки к кризису,
- насколько готовы к кризису Ваши соседи.

УБЕДИТЕСЬ, ЧТО ВСЕ ЧЛЕНЫ СЕМЬИ ЗНАЮТ:

- когда и как обращаться за помощью;
- где расположены наиболее важные средства, которые могут потребоваться в кризисной ситуации;
- как при необходимости перекрыть воду или газ и отключить электричество;
- какими должны быть домашние запасы;
- куда можно временно отправиться с близкими в случае опасности (например, в деревню, на дачу, к соседям, друзьям или родственникам);
- в каких ситуациях обязательно надо покинуть дом, то есть эвакуироваться;
- в каких ситуациях безопаснее оставаться дома;
- что взять с собой, покидая дом;
- как позаботиться в различных кризисных ситуациях о своих домашних животных.

**КАК
ОБОЙТИСЬ
БЕЗ БЫТОВЫХ
УДОБСТВ?**





ЕСЛИ У ВАС НЕТ ЭЛЕКТРИЧЕСТВА



Многие бытовые приборы в Вашем доме потребляют электроэнергию. В большинстве случаев от нее зависят также домашние водоснабжение и канализация. Домофоны, ворота, системы наблюдения и безопасности и многие другие бытовые приборы также работают от электричества. Что произойдет, если электричество исчезнет надолго? В этом случае мы действительно окажемся в сложной ситуации. Поэтому важно сейчас и сразу подумать о последствиях отключения электроэнергии в Вашем доме и о том, какие у Вас есть альтернативные варианты в этом случае.

Если поставщик электроэнергии не сообщил вам об отключении электричества, позвоните по номеру аварийной службы **1343** или оператору распределительной сети в вашем районе.

ПРАВИЛА ПОВЕДЕНИЯ

- Убедитесь, что работающие от электричества двери и ворота могут открываться механически. Храните ключи в надежном месте, чтобы в случае необходимости их можно было быстро найти.
- Подключите системы наблюдения и безопасности к источнику бесперебойного питания.
- Убедитесь, что у Вас дома на каждом этаже есть хотя бы один дымовой датчик с батарейным питанием.
- Если Вы застряли в лифте из-за отключения электроэнергии, следуйте инструкциям на стене лифта.
- По возможности приобретите и установите электрогенератор.
- Используйте системы солнечной или ветровой энергии.



ЕСЛИ У ВАС НЕТ ОТОПЛЕНИЯ



Что делать, когда перестает работать отопление? Зависит ли отопление моего дома от электричества, природного газа, жидкого топлива или центрального отопления? Какие альтернативные отопительные решения мне потребуются? Ответы на эти вопросы стоит найти немедленно – учитывая, что связанные с ними опасности и риски также будут хорошо продуманы и нейтрализованы.



В случае проблем со снабжением государство будет обеспечивать природным газом в течение 30 дней только бытовых потребителей и компании, производящие тепло для отопления жилых домов.

ПРАВИЛА ПОВЕДЕНИЯ



В доме должен быть хотя бы один не зависящий от электричества обогреватель, который можно безопасно использовать в помещении, например, обычный или газовый камин, дровяная печь или плита. Также подходят работающие от генератора электрические радиаторы, тепловентилятор, тепловой насос и т. п.



Если у Вас центральное отопление, выясните, продолжит ли система работать в случае отключения электроэнергии.



Если у Вас газовое отопление, узнайте у поставщика услуг или квартирного товарищества, как обеспечить бесперебойное газоснабжение в Вашем районе.



Ознакомьтесь с инструкциями по эксплуатации Ваших газовых приборов, таких как плита или бойлер, чтобы узнать, можно ли их использовать с баллоном со сжиженным газом и как. Однако не забывайте, что подключить баллон может только квалифицированный специалист.




Если Вы используете для отопления газ, позвольте специалисту подготовить безопасные соединения и добавьте к домашним запасам небольшой баллон сжиженного газа.



Убедитесь, что у Вас достаточно топлива как минимум на неделю.

Если Вы живете в многоквартирном доме, выясните у квартирного товарищества, можно ли в доме использовать альтернативные отопительные приборы.

Неправильная эксплуатация отопительных систем может привести к отключению электроэнергии или к опасности пожара. Поэтому, при эксплуатации отопительной системы всегда учитывайте пожарную безопасность.



ЕСЛИ У ВАС НЕТ ВОДЫ И НЕ РАБОТАЕТ КАНАЛИЗАЦИЯ



Отсутствие водопроводной или колодезной воды существенно влияет на повседневную жизнь. Если у Вас нет запасов воды, сразу станет сложно утолить жажду, приготовить пищу, помыться и вымыть посуду. К счастью, питьевую воду легко хранить, и она хранится довольно долго. Также следует учесть, что при отсутствии работающей системы канализации унитазом нельзя пользоваться в обычном режиме.



ПРАВИЛА ПОВЕДЕНИЯ



Оцените, какие проблемы возникнут в Вашем доме, если не будет воды.



Если у Вас нет другого способа получить доступ к чистой воде в случае прекращения водоснабжения, держите дома запас питьевой воды на неделю. Обязательно соблюдайте срок ее хранения.



Если Вы зависите от общественного водопровода, узнайте у поставщика услуг, квартирного товарищества или местного самоуправления, как будет обеспечиваться водоснабжение жителей во время кризиса.



Убедитесь, что при необходимости Вы также сможете добыть воду из альтернативного пункта водозабора, например, из источника, природного водоема или колодца. Дома должен быть запас емкостей, чтобы при необходимости можно было принести и хранить воду.



Убедитесь, что Вы также сможете добыть воду из колодца без электрического насоса, например, с помощью ручного насоса или веревки и ведра. Учтите, что вода из редко используемого колодца может быть не сразу пригодной для питья.



Продумайте альтернативный источник воды для домашних животных. Например, для питья им подойдет дождевая или талая вода.



Если прервана работа канализации, используйте в качестве туалета мешки для мусора. В мешок для мусора рекомендуется добавить газеты, опилки, торф или другой абсорбирующий материал.




Если работа канализации будет нарушена, при возможности можно также использовать туалет с выгребной ямой.

В день на человека должно приходиться как **минимум три литра чистой воды**.



ЕСЛИ БОЛЬШЕ НЕ РАБОТАЮТ СРЕДСТВА ИНФОРМАЦИИ И СВЯЗИ



Многие средства информации и связи могут перестать работать мгновенно, потому что они зависят от электричества. Невозможно смотреть телевизор и слушать радио. Перестают работать роутер Wi-Fi, настольный телефон, пожарная и прочая сигнализации, механизмы открывания ворот и дверей и другие привычные бытовые устройства. Также в случае отключения электроэнергии может пропасть передача данных. Помните, что если батарея мобильного телефона разрядится, Вы не сможете получить доступ к контактным данным Вашего телефона.



ПРАВИЛА ПОВЕДЕНИЯ



Запишите в определенном месте самые важные номера телефонов, которые могут понадобиться Вам в чрезвычайной ситуации (например, номера близких, родных, соседей, номера экстренной помощи и инфотелефоны).



Приобретите радио на батарейках, динамо-машине или солнечных батареях. Вы также можете слушать новости и кризисную информацию по автомобильному радио.



Используйте комнатную антенну или антенну на крыше для просмотра бесплатных телеканалов.



Экономьте заряд аккумулятора мобильного телефона и смарт-устройств. Мобильный Интернет работает до тех пор, пока работает резервное питание сети связи и аккумулятор смарт-устройства заряжен. В случае продолжительного отключения электроэнергии услугу мобильного Интернета можно отключить, чтобы поддерживать услугу мобильной связи.



При необходимости используйте общедоступные сети Wi-Fi и точки доступа к Интернету.



Всегда держите внешний аккумулятор заряженным, чтобы при необходимости можно было зарядить свой мобильный телефон.



Также обменивайтесь информацией с соседями.

КАК ПОЗВОНИТЬ НА НОМЕР СЛУЖБЫ ЭКСТРЕННОЙ ПОМОЩИ, ЕСЛИ У ОПЕРАТОРА НЕТ СИГНАЛА?




Отключите в телефоне SIM-карту. Из кнопочного телефона просто извлеките SIM-карту и позвоните по номеру 112. Смартфон необходимо перезагрузить, после чего не вводить пин-код SIM-карты и позвонить на 112.



После вызова службы экстренной помощи активируйте SIM-карту снова. Оператор экстренной помощи сможет при необходимости перезвонить Вам, только если SIM-карта активирована.



Если нет никакой телефонной связи, идите за помощью в ближайшую спасательную часть, полицейский участок, на базу скорой помощи или в отделение неотложной помощи больницы.



ЕСЛИ ВАМ НЕОБХОДИМО ПРИГОТОВИТЬ ЕДУ В ЧРЕЗВЫЧАЙНОЙ СИТУАЦИИ




В кризисной ситуации, например, из-за отключения электричества или газа, Вы не сможете готовить привычным способом.

ПРАВИЛА ПОВЕДЕНИЯ

- Приобретите работающую на сжиженном газе плиту и баллон с сжиженным газом.
- Поддерживайте дровяную плиту в рабочем состоянии.
- Убедитесь, что у Вас есть работающий гриль, плита, работающая на жидком или твердом топливе, или газовая горелка.
- Используйте кухонный прибор, работающий на огне, например, примус, и не забывайте о правилах пожарной безопасности.
- Чтобы разогреть еду, используйте камин.
- Запасаясь продуктами на время кризиса, покупайте также продукты, которые не надо разогревать.
- Подготовьте таблетки и фильтры для очистки воды, чтобы при необходимости очистить дождевую или талую воду. С помощью фильтра и таблеток Вы также можете сделать питьевую воду из воды, добытой из водоема.

ДОМАШНЯЯ КЛАДОВАЯ



БУДЬТЕ ГОТОВЫ
СПРАВЛЯТЬСЯ
САМОСТОЯТЕЛЬНО В
ТЕЧЕНИЕ НЕДЕЛИ



ДОМАШНИЕ ЗАПАСЫ



Примите во внимание возможность того, что в связи с кризисной ситуацией Вы не сможете выйти из дома, а также будут недоступны товары в магазинах или другие жизненно важные услуги, такие как электричество, водоснабжение и т. п. Поэтому важно, чтобы дома было достаточно еды, питья и других необходимых ресурсов, а также необходимых лекарственных препаратов.

Подумайте о том, какие средства и запасы необходимы Вашей семье, чтобы Вы могли справляться самостоятельно в течение недели.

ПРАВИЛА ПОВЕДЕНИЯ

- Тщательно продумайте, где и как можно хранить запасы. Они должны находиться в легкодоступном для Вас и Ваших близких месте. Также убедитесь, что запасы максимально похожи на продукты питания и средства, которые обычно потребляет Ваша семья. Рекомендуется упаковать в отдельную сумку средства, предназначенные исключительно на случай кризиса.
- Убедитесь, что у Вас дома есть питьевая вода, лекарства и еда для всей семьи как минимум на семь дней. Запасаясь продуктами, отдавайте предпочтение тем продуктам, которые Вы едите в обычных условиях и которые не портятся слишком быстро.
- Храните часть средств для эвакуации в машине (например, зарядное устройство для мобильного телефона, дорожный атлас, лопату для снега, теплое одеяло и т. д.). Всегда держите топливный бак машины по крайней мере наполовину заполненным.
- Не забывайте регулярно обновлять запасы.

ПАМЯТКА ПО ДОМАШНИМ ЗАПАСАМ



ПИТЬЕВАЯ ВОДА

- 3 литра на человека в сутки.



ПИТАНИЕ

Половина запасов не должна нуждаться в приготовлении

- Консервы
- Пакетированные супы
- Сухари
- Орехи, сухофрукты
- Печенье, сладости, батончики мюсли, мед
- При необходимости детское питание



РАДИО

- Работающее на батарейках радио и батарейки на несколько раз / радио, работающее от солнечной батареи или динамо-машины



ИСТОЧНИКИ СВЕТА

- Фонарик и запасные батарейки
- Фонарик, работающий от солнечной батареи или динамо-машины
- Работающая на батарейках лампа или фонарь и запасные батарейки / керосиновая лампа с ламповым маслом
- Штормовой фонарь
- Свечи
- Спички



СРЕДСТВА ПЕРВОЙ МЕДИЦИНСКОЙ ПОМОЩИ

- Комплект средств первой медицинской помощи



СТОЛОВЫЕ ПРИБОРЫ

- Одноразовая посуда
- Консервный нож

ЗАПАСИСЬ И СПАСИСЬ



ЛЕКАРСТВЕННЫЕ ПРЕПАРАТЫ

- Отпускаемые по рецепту лекарства
- Обезболивающие препараты
- Жаропонижающие
- Антигистаминные
- Препараты от расстройств пищеварения
- Противоожоговое средство
- Препараты от простуды



ИНСТРУМЕНТЫ

- Нож
- Ножницы
- Клейкая лента
- Пленка



ГИГИЕНИЧЕСКИЕ ПРИНАДЛЕЖНОСТИ

- Мыло
- Средство для дезинфекции
- Туалетная бумага
- Бумажные салфетки
- Влажные салфетки
- Мешки для мусора (50 л)



СРЕДСТВА ДЛЯ РАСТОПКИ

- Дрова
- Жидкое топливо (например, для генератора)
- Газ



ВНЕШНИЙ АККУМУЛЯТОР

- Заряженный аккумулятор



ДРУГОЕ НЕОБХОДИМОЕ

- Деньги на семейные нужды в течение одной недели
- Маска для защиты дыхательных путей (например, пылезащитная маска)
- Огнетушитель и противопожарное полотно
- Автомобильное топливо
- При необходимости корм для домашних животных



ВСПЫШКА И ЭПИДЕМИЯ ИНФЕКЦИОННОГО ЗАБОЛЕВАНИЯ

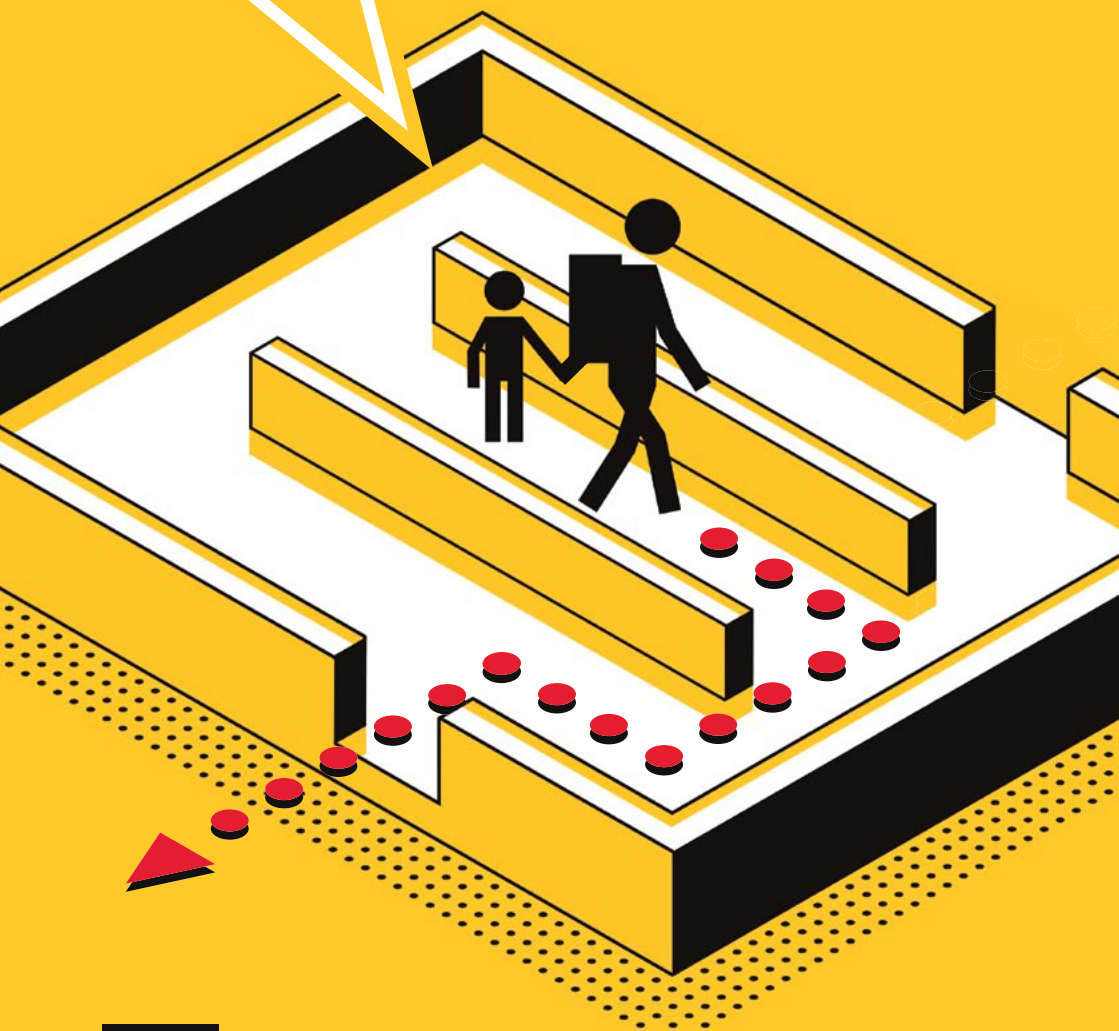


Вспышка инфекционного заболевания может поразить любую страну, в том числе и Эстонию. Современный темп жизни и высокая мобильность создают опасный фон, в котором инфекции могут распространяться очень быстро.

ПРАВИЛА ПОВЕДЕНИЯ

- Тщательно и регулярно мойте руки. В общественных местах используйте дезинфицирующее средство на спиртовой основе.
- Избегайте тесного контакта с другими людьми.
- Избегайте прикосновения к глазам, носу и рту.
- Если у Вас есть какие-либо симптомы, оставайтесь дома и позвоните своему семейному врачу или в случае более серьезных проблем со здоровьем – по номеру службы экстренной помощи 112.
- Следите за публикуемой Департаментом здоровья информацией о том, как распространяется вирус, и о мерах по профилактике инфекции.
- Избегайте поездок в районы с высоким риском заражения и распространения инфекции, следуя рекомендациям Департамента здоровья и Министерства иностранных дел.
- Не посещайте отделение неотложной помощи больницы без причины, так как тесные контакты способствуют распространению инфекционных заболеваний.
- Убедитесь, что у Вас дома имеется достаточный запас лекарств - во время эпидемии работа и снабжение аптек могут быть нарушены.

ЭВАКУАЦИЯ



ЭВАКУАЦИЯ



В случае серьезного несчастного случая эвакуация может оказаться необходимой для обеспечения Вашей безопасности и безопасности Вашей семьи. Это может быть наводнение, крупное стихийное бедствие или любое другое событие, в результате которого местность становится временно или навсегда непригодной для проживания. Что Вам и членам Вашей семьи необходимо больше всего, чтобы выжить, находясь вдали от дома? Тщательно продумайте это, потому что в случае эвакуации у Вас не будет времени собрать вещи.



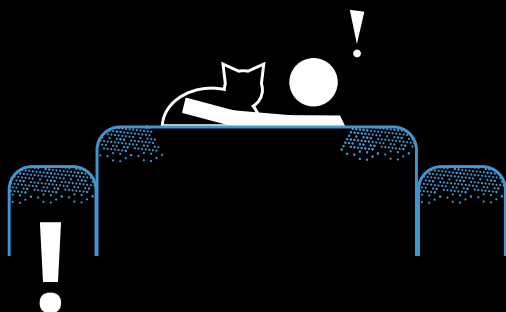
ПРАВИЛА ПОВЕДЕНИЯ

- Составьте список вещей первой необходимости и упакуйте сумку для эвакуации. См. также рекомендуемые меры эвакуации ниже.
- Следуйте инструкциям властей.
- По возможности покиньте опасную зону и остановитесь у близких.
- Если у Вас дома есть питомец, подумайте о том, как эвакуировать его отдельно. Официальные места эвакуации не имеют подходящих условий для домашних животных, и их туда не допускают.

РЕКОМЕНДУЕМЫЕ СРЕДСТВА ДЛЯ ЭВАКУАЦИИ

- Продукты питания и питьевая вода – запаситесь водой и хранящимися долго готовыми продуктами хотя бы на сутки (подойдут консервы, сухари, орехи, сладости и т. п.)
- Средства гигиены для тела и полости рта
- Средства оказания первой медицинской помощи и лекарства
- Фонарик и запасные батарейки
- Портативное радио и запасные батарейки, внешний аккумулятор или другое зарядное устройство
- Спальный мешок или одеяло
- Документы и наличные деньги
- Другие необходимые предметы, такие как карманный нож, консервный нож, спички, одноразовые посуда и столовые приборы и т. д.

ОПОВЕЩЕНИЕ ОБ ОПАСНОСТИ



Все средства массовой информации и операторы мобильной связи при получении соответствующего указания обязаны отправить общественности предупреждение об опасности и правила поведения. В кризисной ситуации необходимая официальная информация, скорее всего, будет доступна на национальных каналах вещания err.ee, Vikerraadio, Радио 4, ETV и ETV+, а также на других каналах.

ОБРАЩЕНИЕ ЗА ПОМОЩЬЮ



В Эстонии и других странах Европейского союза имеется единый номер экстренной помощи 112 для вызова скорой помощи, службы спасения и полиции. Звонок по этому номеру бесплатный и всегда доступен Вам. Немедленно позвоните по номеру 112, если Ваши жизнь, здоровье, имущество или окружающая среда находятся под угрозой. Также и в тех случаях, когда Вы подозреваете, что может произойти что-то опасное.

ЗВОНЯ ПО НОМЕРУ 112:

- Расскажите, что случилось: пострадал ли кто-нибудь и нуждается ли в экстренной помощи;
- Опишите, где это произошло: дайте как можно более точный адрес или опишите свое местонахождение. Вы также можете назвать точные координаты, если знаете их;
- Выслушайте инструкции оператора экстренной помощи и ответьте на его вопросы;
- Завершайте вызов только после того, как была предоставлена вся необходимая информация и оператор экстренной помощи разрешил завершить вызов;
- Обязательно сообщите оператору экстренной помощи, если ситуация изменится;
- Держите телефонную линию свободной, чтобы оператор экстренной помощи мог перезвонить Вам в случае необходимости.

Люди с нарушениями слуха или речи могут обратиться за помощью, отправив экстренное сообщение. Чтобы воспользоваться услугой, необходимо зарегистрироваться на sms.112.ee.

ВАЖНЫЕ ТЕЛЕФОННЫЕ НОМЕРА

1 2 2 0

СПРАВОЧНЫЙ ТЕЛЕФОН семейных врачей, если у Вас или у члена Вашей семьи есть проблемы со здоровьем, требующие консультации или решения о потребности в дополнительной помощи.

ПОЗВОНИВ ПО ГОСУДАРСТВЕННОМУ ИНФОТЕЛЕФОНУ, Вы также сможете получить официальную информацию в случае кризиса.

Легко запомнить: 1 номер 24/7 или 1247.

1 2 4 7

1 3 1 3

ТЕЛЕФОН ЭКОЛОГИЧЕСКОЙ ИНФОРМАЦИИ, по которому можно сообщить о загрязнении окружающей среды и экологических правонарушениях.

АВАРИЙНЫЙ ТЕЛЕФОН ELEKTRILEVI, по которому можно получить информацию о перебоях в подаче электроэнергии.

Аварийный телефон Imatra Elekter: 715 0188

Аварийный телефон VKG Elektrivõrgud: 716 6666

1 3 4 3

1 5 1 0

ТЕЛЕФОН ДОРОЖНОЙ ИНФОРМАЦИИ, по которому можно получить информацию об ограничениях движения, дорожных работах, дорожных условиях и т. п.

СПРАВОЧНЫЙ НОМЕР СПАСАТЕЛЬНОЙ СЛУЖБЫ, по которому можно получить совет по вопросам безопасности дома и сообщить об опасном здании или открытом колодце.

1 5 2 4

1 6 6 6 2

ГОРЯЧАЯ ЛИНИЯ ИНФОРМАЦИОННОГО ЦЕНТРА по отравлениям, по которой можно получить информацию и советы по отравлению.

СЛУЖБА ПОДДЕРЖКИ КЛИЕНТОВ ДЕПАРТАМЕНТА ПОЛИЦИИ И ПОГРАНОХРАНЫ, принимающая сообщения об опасных ситуациях на дороге и предоставляющая информацию о перемещенных транспортных средствах, а также услугах Департамента полиции и погранохраны и т. п.

6 1 2 3 0 0 0



**СКАЧАЙТЕ
МОБИЛЬНОЕ
ПРИЛОЖЕНИЕ «OLE
VALMIS!», КОТОРОЕ
РАБОТАЕТ ДАЖЕ БЕЗ
ИНТЕРНЕТА**

СМОТРИТЕ СРАЗУ

OLEVALMIS.EE