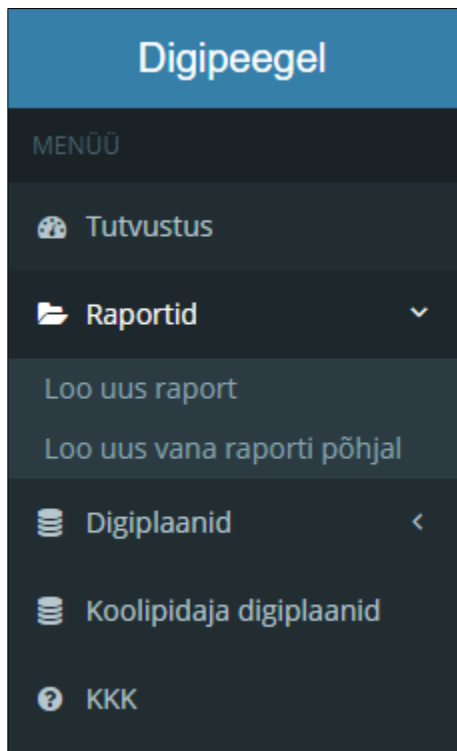


Juhend koolidele Digipeegli keskkonnas raportite loomiseks ja täitmiseks

Juhend on loodud digitaristu 2018.a toetusmeetmes “Targast tarbijast digisisu tegijaks” osalenud üldhariduskoolidele ja kutseõppeasutustele.

Digipeegli kasutajatugi vastab e-posti aadressil digipeegel@hitsa.ee.

Raporti loomiseks peab kasutaja olema valinud (paremal üleval nurgas) *Raportite/Digiplaanide haldaja* rolli. Rolle saab lisada ja kasutajaid hallata kooli administraator. Kooli administraatorit saab lisada või muuta kasutajatugi (digipeegel@hitsa.ee).




Töö alustamiseks vali vasakul asuvast põhimenüüst *Raportid* ja *Loo uus raport* või *Loo uus vana raporti põhjal*.

Kui koolil on varasemalt olemas kinnitatud enesehindamise raport, siis võib selle raporti uue raporti loomisel aluseks võtta, siis on kohe algmaterjal ja eelmisel korral valitud tasemed olemas.

Kõigepealt tuleb raportile panna nimetus, mis sisaldaks **kooli nime ja aasta numbrit** ning seejärel saab täita lahtri *Kirjeldus/Kokkuvõte* (võib tulla ka hiljem tagasi seda lahtrit täitma).

Nüüd saab asuda täitma individuaalset hinnangut. Selleks tuleb valida iga valdkonna all (õpikäsitus, muutuste juhtimine ja digitaristu) teie kooli kõige paremini iseloomustav tase (A, B, C, D või E).

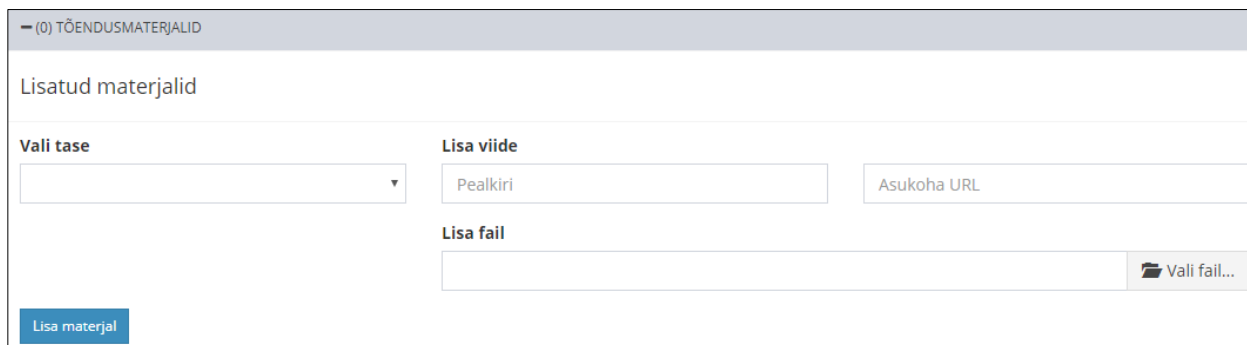


Männiku Gümnaasiumi 2018. aasta raport (Männiku Gümnaasium - Individuaalne hinnang)

Ülevaade 1. Õpikäsitus 2. Muutuste juhtimine 3. Digitaristu

Nimetus Männiku Gümnaasiumi 2018. aasta raport

Iga valdkonna kohta on viis mõõdikut ja iga mõõdiku juurde saab lisada tõendusmaterjale.



(0) TÕENDUSMATERJALID

Lisatud materjalid

Vali tase

Lisa viide

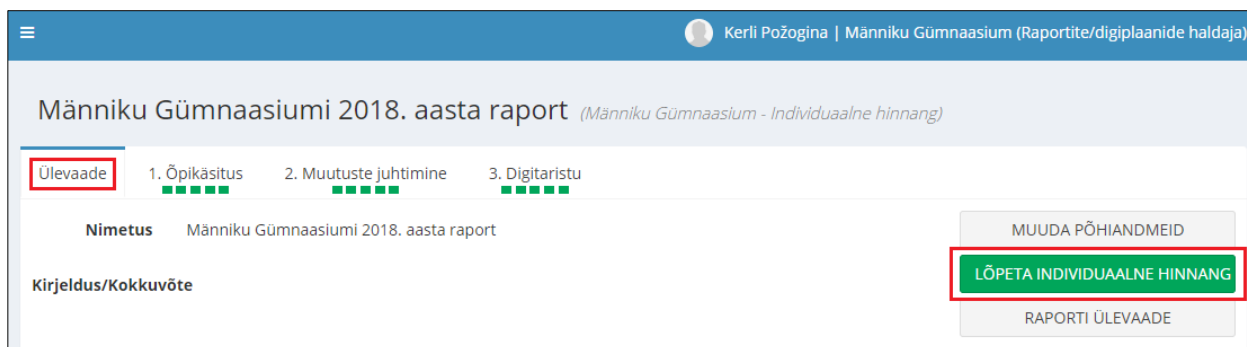
Pealkiri Asukoha URL

Lisa fail

Vali fail...

Lisa materjal

Individuaalset hinnangut saab täita ainult see kasutaja, kes raporti alustas. Kui individuaalne hinnang on täidetud, siis tuleb valida uuesti (üleval vasakul kohe raporti nime all) *Ülevaade* ja seejärel paremal *Lõpeta individuaalne hinnang*. Peale lõpetamist ei saa individuaalset hinnangut enam täiendada. Vajadusel võib kooli administraator lõpetatud etapi vabastada, kuid seda tingimusel, et järgmist etappi (gruupihinnangut) ei ole alustatud.



Männiku Gümnaasiumi 2018. aasta raport (Männiku Gümnaasium - Individuaalne hinnang)

Ülevaade 1. Õpikäsitus 2. Muutuste juhtimine 3. Digitaristu

Nimetus Männiku Gümnaasiumi 2018. aasta raport

Kirjeldus/Kokkuvõte

MUUDA PÕHIAIANDMEID

LÕPETA INDIVIDUAALNE HINNANG

RAPORTI ÜLEVAADE

Nüüd on individuaalne hinnang tehtud ja tuleb asuda grupihinnangut tegema.

Grupihinnangu täitmiseks peab olema valitud roll *Digitöörühma liige*. Selleks, et digitöörühma liige saaks raporti grupihinnangut täita, peab kooli administraator talle eelnevalt määrama vastava raporti ja mõõdikud.

Selleks valib kooli administraator vasakust menüüst *Kasutajad* ja klikkab kasutaja nime ees muutmise märgile.



Edasi tuleb valida *Lisa uus roll* ja täita väljad. Raporti määramiseks tuleb vajutada rohelise pluss märgi peale ja valida loetelust õige raport. Kui raport on valitud, tuleb teha linnuke teksti ette *Täitmine lubatud* ning lisada mõõdikud vajutades sinisele nupule *Lisa mõõdikud*.

	Männiku Gür	Digitöörühma li	Raport	Täitmine lubatud	Alustamise kp	Kinnitamise kp	Mõõdikud
<input type="checkbox"/>	<input checked="" type="checkbox"/> Kas roll on aktiivne?	õpetaja	Männiku Gür	<input checked="" type="checkbox"/> Täitmine lubatud	27.03.2019 10:42:02		Lisa mõõdikud (0/15)

+ Lisa uus roll

Uuenda

Mõõdikud

Kokku: 15 Määratud kasutajale: 3 Määramata: 12

1. Õpikäsitus (3) 2. Muutuste juhtimine (0) 3. Digitaristu (0)

- 1.1. Digiajastu töövõtted
- 1.2. Digipädevuste arendamine
- 1.3. Õpetaja roll
- 1.4. Õpilase roll
- 1.5. Õppekorraldus

Sulge Salvesta

Avanevas aknas tuleb valdkondade kaupa (õpikäsitus, muutuste juhtimine, digitaristu) märkida linnuke nende mõõdikute ette, mida antud kasutaja täidab.

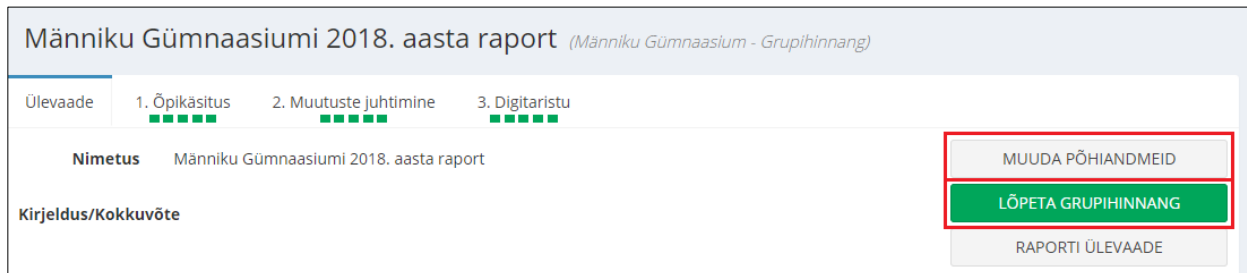
Ühte mõõdikut saab määrata ainult ühele kasutajale, selmet kasutajad üksteise otsuseid üle ei kirjutaks.

Kui mõõdikud on määratud, võib digitöörühma liige minna grupihinnangut täitma.

Digitöörühma liige valib talle määratud raporti, avab grupihinnangu ja täidab (sarnaselt individuaalse hinnanguga) valdkondade kaupa ära talle määratud mõõdikud (st valib tasemed A, B, C, D või E). Digitöörühma liikmele kuvatakse iga mõõdiku juures individuaalses hinnangus täidetud tasemed ja tõendusmaterjalid. Digitöörühma liige vaatab üle, kas valitud tasemed ja nende juurde lisatud tõendusmaterjalid sobivad. Kui mitte, siis vajadusel muudab ja täiendab.

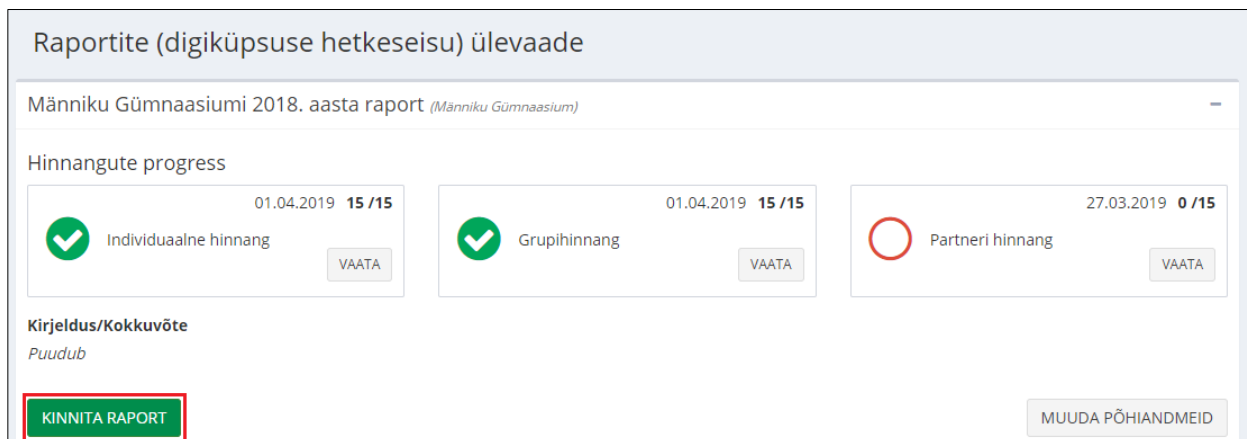
Kui esilagu oli täitmata raporti *Kirjeldus/Kokkuvõte*, siis seda saab teha valides raporti ülevaate ning vajutades paremal nuppu *Muuda põhiandmeid*.

Kui kõik digitöörühma liikmed on töö lõpetanud, siis saab üks töörühma liikmetest etapi lõpetada vajutades *Lõpeta grupihinnang*.



Peale lõpetamist ei saa grupihinnangut enam muuta. Vajadusel võib kooli administraator lõpetatud etapi vabastada, kuid seda tingimusel, et järgmist etappi (partneri hinnangut) ei ole alustatud või kui raportit pole seotud mõne digiplaaniga.

Kui töö raportiga on lõpetatud, siis tuleb raport kinnitada ja avalikustada. Raportit saab kinnitada ja avalikustada rollis *Raportite/Digiplaanide haldaja*. Raporti kinnitamiseks tuleb valida raport, mida soovitakse kinnitada ja vajutada rohelisele nupule *Kinnita raport*.






NB! Raporti saab kinnitada kui on täidetud individuaalse hinnangu etapp (hinnang lõpetatud) ja grupi hinnangu etapp (hinnang lõpetatud). Välishindaja/partneri hinnang on valikuline, kuid kui see on pooleli, ei ole võimalik raportit kinnitada.

Kui raport on kinnitatud, ilmub automaatselt sama kohapeale uus roheline nupp *Avalikusta raport*.

Raportite (digiküpsuse hetkeseisu) ülevaade

PDF Männiku Gümnaasiumi 2018. aasta raport **KINNITATUD** 01.04.2019 15:21:25 (Kerli Požogina) (Männiku Gümnaasium)

Hinnangute progress

 01.04.2019 15 /15 Individaalne hinnang <input type="button" value="VAATA"/>	 01.04.2019 15 /15 Grupihinnang <input type="button" value="VAATA"/>	 27.03.2019 0 /15 Partneri hinnang <input type="button" value="VAATA"/>
-------------------------------------------------------------------------------------------------------------------------------------------------------------------------	-----------------------------------------------------------------------------------------------------------------------------------------------------------------	----------------------------------------------------------------------------------------------------------------------------------------------------------------------

Kirjeldus/Kokkuvõte

Puudub

AVALIKUSTA RAPORT

Kui koolil on varasemalt digiplaan juba loodud 2016. aasta digitaristu meetme raames või mõnel muul põhjusel, siis seekord digiplaani pole vaja luua. Koolid kellel digiplaani varasemalt pole tehtud jätkavad nüüd digiplaani loomisega.

Juhendi koostas:

Kerli Požogina

kerli.pozogina@hitsa.ee

Tel 58 194 149

Digipeegli kasutajatugi: digipeegel@hitsa.ee