

Eesti pulmad 2017



Marit & Kaspar 11.07 2015.a.
Foto: Diana Unt



Austatud abiellujad

Teie abielu registreerimine toimub

Meeldiva kohtumisenil

- Teatage oma kohaletulekust kaks päeva ettel
- Tulge kohale 15 minutit enne tseremoonia algust ning ärge hilinegel
- Ärge unustage kaasa võtmast kehtivat isikut tõendavat dokumentil

Sisukord

EESTI PULMAD 2017

Maavalitsuste infobaas	4
Esimene kohtumine pulmakorraldajaga	6
Pulma planeerimine	10
Teie õnneliku elu algus Jäägri Villas	18
Saku Möis	20
Seedri puhketalu	24
Liivatseremoonia	30
Matti Kullaäri	32
Noorpaari riietus	40
Voore Tallid	44
LaitseRally Park	46
Carmen Catering	48
Pulmatort	50
Pulmamuusika	56
Ilutulestik	58
Kui üks tulevastest abikaasadest on välismaalane?	64
Pulmaõöst pulmareisi ja mesinädalateni	68
EESTI PERE 2017	
Lapse nimi	74
Lapsehoolduspuhkus	76
Laps sömes ja lasteajaj	80
Perepildid	84

Koostaja: Tiia Tamberg, Südamemaja agentuur
 Kujundaja: Härkönen Design OÜ
 Trükk: Tallinna Raamatutrükikoja OÜ
 Tiraaz: 10 000 tk

Hea kataloogi lugeja!

ARMASTUS - SEE ON HINDAMATU KINGITUS. ME SAAME SEDA KINKIDA JA OMETI JÄÄB SEE MEILE ALLES

(LEV TOLSTOI)

Südamemaja kataloogi on kokku pannud Südamemaja pulmakorraldusagentuur.

Kataloog **EESTI PULMAD & EESTI PERE 2017.a.** on valminud koostöös erinevate firmadega, kes soovivad oma teenuseid, tooteid reklaamida otse noorpaaridele, kes esitavad abiellumise sooviavaldusi või siis panevad oma lapsele nime.

Kataloogis on reklaamide kõrval mitmeid nõuandeid, soovitusi, teenuste tutvustusi, mis kõik on kokku pandud heas usus, et heal lugeljal saab olema neist märkimisväärselt kasu.

Südamemaja agentuuril on väga hea meel, et kataloogi tasuta jagamise ideega tulid Maavalitsused kaasa ning avaldame siinkohal neile suure sooja tänu!

Kataloog hakkab regulaarselt ilmuma iga aasta sügisel ning seda jaotatakse noorpaaridele ja noortele peredele kuni järgmise sügiseni, mil ilmub uus kataloog ning siis juba uute uuendistega.



Häid kataloogi lugemisnaudinguid!

Kataloogi koostaja
 Tiia Tamberg
 Südamemaja agentuur
www.sydmemaja.ee
 tel. 5259144



KUI TÕLDA
TAHAKS JA HO-
BUST PÖLE, VÕ-
TA TÕLD KOOS
BENSIINI-
MOOTORIGA!

LaitseRallyPargi
vanasõna

LaitseRallyPark – Baltimaade suurim retroautode valik igaks suursündmuseks!

Kui noorpaar on jõudnud oma pulmakorraldusplaani ides kohta, kus on selge, et pulmapäeval on vaja ka pulmaautot ja teie kirk kuulub vanadele autodele, siis just LaitseRallyPark on autovalikuteks õige koht. Meil on esinduslik valik unikaalseid autosid, millega kevadest sügiseni teeme lusti-ja pulmasõite. Meie vanaaegsete autode parki kuulub mitmeid haruldusi, mida koos juhiga välja rendime.

Erilised hetked, aga vajavad kindlasti erilist lähenemist! Retro stiilis pulma auto tagab teile ajatud ja meeledajävad mälestused nii mõtetes, kui ka pulmafotodel.

Pulmapäev või siis pulma aastapäev on iga inimese elus ühed tähtsamad hetked ja miks mitte siis end sel erilisel päeval premeerida toreda autosõiduga kas fotosessioonile, tseremooniale või siis lihtsalt lõbusõidule.

LaitseRallyPargis on kindlasti Eesti üks suuremaid väga heas korras kõlvoimalikes stiilivariantides ilusate

retroautode valik. Ja see valik on ääretult lai, sest võite siinsetest autodest valida enda pulmaautoks ükskõik missugust arvestades nii oma pulma stiili, kui värvi.

Eestimaa kõige esinduslikuma tõldautode kollektsioonist saate valida oma pulmaautoks näiteks sajandi-vanust autoilu demonstreerivat Ford T Touringut aastatest 1921, 1923, mis on kogu autoajastu autode kuningas ja pakub sellist tasast ja kindalt pehmet sõitu, et Te ei saa arugi, kas istute kodus pehmetel sulgpatajadel või automobiilil!

Chevrolet Capitol või siis Buick Model 27 tootmisaastaga 1927 on mõlemad tõeliselt luksuslikud automobiilid ja sobivad suurepäraselt Sinu unustamatuks pulmasõiduks!

Fordi Willys Knight aastast 1929 sõidab nii vaikselt, et autos saab isegi ennem suursündmust veidi tukkuda, kui pulmaärevus on veidi väsitanud.

Pierce Arrow, tootmisaastaga 1929 meeldis omal ajal mitmetele filmistaaridele ja miks mitte võimaldada tähtsal päeval just seda filmistaariliku enesetunnet?

Te võite valida meie vanade autode pargist näiteks kunagiste riigipeade lemmiku – Nash Ambassadori aastast 1932 või Hollywoodi staaride lemmiku Chevrolet Bel Air'i või laia valikut BMW autosid alates 1958–1990.

Kui pulmastilil on lähijalooost n.ö. nõukogude ajast pärit, siis ka siin on meil päris suur ja lai valik erinevaid autosid nagu näiteks rahvaauto Moskvitš 401 1957, omaaegne esindussõiduk GAZ 13 Tšaika 1961, filmimenuki Briljantkäsi auto Moskvitš 408, kolhoosiesimeeste lemmik GAZ 24-10 Volga 1985–1994 kuni uemate Žigulideni välja tootmisaastatega 1982–2012.a.

LaitseRallyPargi garaazis on vanade autode valik mõnusalt rikkalik ja siit leiata kindlasti oma peo stiilile sobiva autot! Ühtlasi on võimalik tulla eelneval kokkuleppel kollektsiooni LaitseRallyParki kohapeale uudistama!

Üllar Suvemaa
LaitseRallypargi omanik
Tel 509 3321
yllar@piko.ee

Eksklusiivseid vanasõidukeid erilisteks sündmusteks!



LaitseRallyPark

LaitseRallyPark ootab teid!

tel. 509 3321 | e-mail: yllar@piko.ee | www.laitserallypark.ee

05.11 2016.a. 5.PULMAMESS Tallinna Lauluväljakul

2017.A. PAULMAMESS TAAS TULEKUL!
LISAINFO WWW.PULMAMESS.EE

PULMAMESSI PEAKORRALDAJA:
Südamemaja agentuur www.sydamemaja.ee

PULMAMESSI PEASPONSOR:
Laitse Rallypark www.laitserallypark.ee

PULMAMESSI TOETAJA:
Klinkberg Venue <http://www.klinkbergvenue.eu/>

PULMAMESSI KORRALDUSTIIM:
Hille Kask, Tigasmo Moeäri www.tigasmo.ee
Martin Liivet, www.compere.ee

PULMAMESSI AMETLIK KODULEHT:
www.pulmameess.ee

Eesti Pulmameess toob
Lauluväljakule miljonite eest
teemante ja uunikume

5. novembril Tallinna Lauluväljakul toimuv Eesti 5. Pulmameessil esitletakse 3-miljonilisi teemante ja Lauluväljakule kolib üheks päevaks Laitse RallyPark oma Põhjamaades ainulaadse uunikumide koguga.

Juubelimes toimub Tallinna Lauluväljaku kolmel korrusel ja on mõel-

dud kogu perele, sest ka lastele jagub hulgaliselt vahvaid tegevusi.

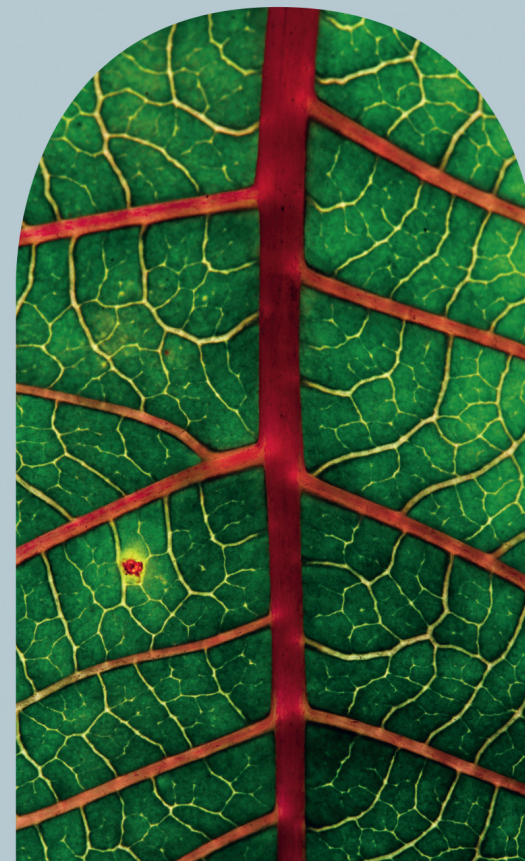
Messil esitletakse valgustatud turvatud klaaskapis Sangla Juveeliäri teemanteid - esmakordselt saab oma silmaga näha, millised näevad välja teemandid, mille koguhind on 3 miljonit eurot!

Messi peasponsor Laitse RallyPark

kolib üheks päevaks oma haruldaste vanade autode erakoguga Tallinna Lauluväljakule. Nii arvestatavat taastatud vanade autode kogu ei ole kusagil ei Eestis ega lähinaabrite juures. Autoalale on rajatud ka liikluslinnak lastele. Samuti toimuvad I korrusel erinevad pulmakorralduse teemalisi seminarid.

S

aagu teie pidupäevast
muinasjutt, mis kestab igavesti!



Mis oleks sümboolem, kui tähistada oma elu üht olulisimat sündmust – abiellumist – majas, mille üheks põhiolemuseks on sajandite vältel olnud just olla märgiks inimeste vallalise elu ja abielu ristteel!

Mustpeade Maja erilises miljööös saad pidada nii suurema kui väiksema pulmapeo ning läbi viia abielu registreermise.

Uhke, vääriskas ja valgusküllane Mustpeade Maja on selleks just ideaalne paik.



Mustpeade Maja
House of Black Heads

Lauluväljaku teisel korrusel tutvustavad erinevad eksponendid pulmadega seotud teenuseid ja kauppu. Messilaval astuvad üles erinevad muusikud nagu näiteks Artjom Savitski, Sulo jt. imetleda saab vägevalt eriilmelist pruutkleidishowd.

Kolmandal korrusel toimub pulmakaupade taaskasutusturg,

kus saab müüa kõike, mis pulmast üle jäänud ja mida enam ei vajata. Samas saab oma pulma planeeriv pruutpaar küsida nõu neilt, kellel see kaunis sündmus just seljataga.

Pulmamessi käsituses on Lauluväljaku kõrval asuv Klinkberg Venue klaastelk, kus terve päeva jooksul

saab tasuta näha ja kaasa teha erinevaid tegevusi alates tantsuõpetusest kuni muusikaliste etteasteteni. Õhtu naelaks on Tigasmo Moeäri ja disainer Laura Adamsoni efektne õhtuvalguses pruutkleitide ja peigmeeste ülikondade show.

Messile paneb punkti vägev ilutulestik, mille teeb teoks Triplex OÜ.

Viiendal Pulmamessil osalevad firmad :

- Tallinna Lauluväljak SA www.lauluväljak.ee/
- Photobooth Estonia / Maaenergia OÜ www.photobooth.ee
- Unique Hotels Grupp www.uhotelsgroup.com
- Matigold www.matikuld.ee
- Saku mõis www.sakumois.ee
- Viimsi mõis www.peokeskus.ee
- Profiles Media OÜ www.profiles.ee
- Valijana Brok-käsitöömeister www.facebook.com/ValijanaTegemised
- Tallinna Botaanikaead/AS Tampe www.tampe.ee
- Bonaparte OÜ www.bonaparte.ee/
- Triplex OÜ www.triplex.ee/
- Mustpeade Maja www.filharmonia.ee/mustpeademaja
- Kuldkroon OÜ www.kuldtkroon.ee
- Carlson Wagonlit Travel/Kaleva Travel www.kalevatravel.ee/pulmareisid
- Bellapierre Cosmetics www.bellapierre.ee
- Swissôtel Tallinn www.swissotel.com/tallinn
- Ecoland Hotell/ST.Olav Hotell <http://ecoland.ee/>
<http://olav.ee/>
- Sand Art OÜ www.sandart.ee
- Sirowa Tallinn AS www.schalins.ee
- Call Event OÜ <https://www.facebook.com/callevnt/>
- RMK Sagadi Metsakeskus/Sagadi mõis www.sagadi.ee
- OÜ Sebrapuu www.tinka.ee/
- DecoArtis OÜ www.decoartis.ee
- Adamson Design OÜ <https://adamson.ee/>
- Tigasmo Moeäri www.tigasmo.ee
- Dunker Estonia AS <http://dunker.ee/>
- Tordimeistrite Liit www.tordimeistriteliiit.ee/
- Südamemaja agentuur www.sydamemaja.ee
- Järva maakond <http://visitjarva.ee>
- CrystalShine OÜ www.peod.ee
- Paperartist <https://www.facebook.com/JulianaPulmakutsed/>
- Tallinna Perekonnaseisumamet <http://www.tallinn.ee/est/perekonnaseisumamet>
- Bar Catering OÜ <http://barcatering.ee/>
- Klinkberg Venues on esindatud lumivalge hobukaless -
- OÜ Aldieb /Laanetallide hobukaless www.laanetallid.ee

Pulmamessi muusika ja teiste etteastete eksponendid

I KORRUS TSEREMOONIAMUUSIKUD

- Salong Trio
- Härrasmeeste ansambel
- Pianist Tarmo Sillaots
- Bravo Keelpillikvartett
- Duo Madis Kari ja Lauri Sepp

II KORRUS KLAASSAAL

- MARIA VOLMER
- IN MOOD
- SULO
- Showbaarmen Marko Hade etteaste
- LIGHT MELODY
- KLOUN UMMI SHOW
- PIXELS
- REIN JA SULL
- ROXY
- TULETANTSIJAD
- ILUTULESTIK

"KLINKBERG" PULMATELK

- STANDBY
- RULLI MAGNEETIK
- ARTUR SAVITSKI & BAND
- DANCE-O- PHONES
- FRAGMENTS & VIIVIAN MAAR
- LAURA ADAMSONI JA "TIGASMO MOEÄRI" PULMARIETE MOESHOW
- NUKKER KUKKEKE
- THE SWINGIN' SISTERS & BAND



Üle Eestilist kataloogi jagavate Maavalitsuste infobaas

🌸 JÄRVA MAAVALITSUS

Rüütli 25, Paide, Järva maakond 72713
Vastuvõtuajad: E ja N 8.00–12.00 ja 13.00–17.00, R 8.00–12.00
Kontakttelefon: 385 9667
E-post: tiia.priidik@jarva.maavalitsus.ee

🌸 LÄÄNE-VIRU MAAVALITSUS

F.R.Kreutzwaldi 5, Rakvere linn, Lääne-Viru maakond 44314
Vastuvõtuajad E ja K 9-16.00, T ja R 9-12.00 ja N 13-16.00
Kontakttelefonid 325 8062 ja 325 8061
E-post: anneli.riim@laane-viru.maavalitsus.ee; terje.parnasalu@laane-viru.maavalitsus.ee

🌸 LÄÄNE MAAVALITSUS

Ehte 9, Haapsalu 90503
(sissepääs *Wiedemanni tänava poolt*)
Vastuvõtuajad: E ja N 9.00-12.00 ja 14.00-16.30, R 9.30-12.00
Kontakttelefonid: 4725671 ja 4725670
E-post: pso@laane.maavalitsus.ee; sirje.proosvali@laane.maavalitsus.ee

Palume riigilõiv 30€ kanda Lääne Maavalitsusele

Meie andmed:

Saaja: RAHANDUSMINISTEERIUM

Pangakonto:
SWEDPANGAS EE932200221023778606
SEB PANGAS EE891010220034796011

Viitenumber: 2900082773,
Selgitus: *abielukande tegemine*

Pangakonto andmed on kõigil ühesugused ainult viitenumbrid erinevad (*siseministeeriumi kodulehel olemas*).

INFO

🌸 RAPLA MAAVALITSUS

Tallinna mnt. 14, 79513 Rapla
Vastuvõtuajad: E ja R 8.00-12.00; T ja N 8.00-14.00; K 8.00-12.00 ja 13.00-17.00
Perekonnaseisumetnik Marju Pajo
tel.: 4841157, marju.pajo@rapla.maavalitsus.ee
Perekonnaseisumetnik Lea Saaremäe
tel.: 4841127, lea.saaremae@rapla.maavalitsus.ee

🌸 VALGA MAAVALITSUS

Kesk 12, Valga 68203
Vastuvõtuajad: E, T ja K kell 9.00-12.00, 13.00-16.00; N ja R kell 9.00-13.00
Kontakttelefonid: 766 6105, 766 6162
e-post: anne.puller@valga.maavalitsus.ee

Abielu sõlmitakse **kolmapäeviti, neljapäeviti ja reedeti** Valga Maavalitsuses. Abiellujad võivad kutsuda toimingu juurde mõned külalised, on võimalik tellida fotograafi. **Reedeti ja laupäeviti** toimuvad abielu sõlmimised Valga raekojas. Iga paari jaoks on planeeritud **kuni 1 tund**. Abielu sõlmimise toiming juurde soovitud muusikalise tausta saab paar valida ise. Oma muusika kasutamine tseremoonial tuleb eelnevalt perekonnaseisumetnikuga kooskõlastada. On võimalik tellida fotograafi. Soovist tseremooniat filmida või ise pildistada palume eelnevalt teavitada tseremoonia läbiviijat.

INFO

🌸 PÄRNU MAAVALITSUSE KANTSELEI RAHVASTIKU TOIMINGUTE TALITUS

Akadeemia 2, Pärnu 80088
Vastuvõtuajad: E, T ja N 8.00-12.00 ja 14.00-16.00, R 9.00-12.00
Kolmapäeviti vastuvõttu ei toimu
Kontakttelefonid: 4479 724, 4479 760

e-post: liis.rausk@parnu.maavalitsus.ee ja kristina.jurissoo@parnu.maavalitsus.ee

🌸 HARJU MAAVALITUS, RAHVASTIKUTOIMINGUTE TALITUS

Roosikrantsi 12, Tallinn 15077
Vastuvõtt: E ja K 9.00-12.00 ning 13.00-16.00; T ja N 9.00-13.00
Täpsem info: rahvastik@harju.maavalitsus.ee; Telefon: 611 87 61; 611 87 62; 611 87 64

🌸 TARTU MAAVALITSUSE PEREKONNASEISUOSAKOND

Tiigi 12, 50410 Tartu
Vastuvõtt: E, T, K, R 9.00-12.00 ja 13.00-16.00; N 9.00-12.00
E-post: pere@tartu.maavalitsus.ee
Kontakttelefon: 742 0960

🌸 VÕRU MAAVALITSUS

Jüri 12, 65620 Võru
Vastuvõtuajad: E 13.00-16.00; T ja N 9.00-12.00 ja 13.00-16.00; K ja R 9.00-12.00
Kontakttelefonid: 786 8355, 786 8348
E-post: kersti.kattai@voru.maavalitsus.ee, hele.magi@voru.maavalitsus.ee

🌸 SAARE MAAVALITSUS

Lossi 1, Kuressaare linn, Saare maakond
Vastuvõtuajad: E - N 8.30-12.00 ja 13.00-16.00; R 8.30-13.00
Kontakttelefonid: 452 0550, 452 0551
E-post: avo.levisto@saare.maavalitsus.ee
viive.nommm@saare.maavalitsus.ee

🌸 JÕGEVA MAAVALITSUS

Suur 3, Jõgeva linn, Jõgeva maakond 48306
Vastuvõtuajad: T, K ja N 9.00-12.00 ja 14.00-16.00; E ja R 9.00-12.00
Kontakttelefonid: 7766390, 7766320
E-post: Viive.Maasalu@jogeva.maavalitsus.ee

🌸 VIILJANDI MAAVALITSUS:

Vabaduse plats 2, 71020 Viljandi linn
Kontakttelefonid: + 372 4330506, +372 4330507, +372 4330508
E-post: info@viljandi.maavalitsus.ee
Veeb: http://viljandi.maavalitsus.ee/

🌸 IDA-VIRU MAAVALITSUS

Keskväljak 1, Jõhvi, Ida-Viru maakond 41594
Vastuvõtuajad: E 9.00-12.00 ja 14.00-18.00; T ja N 13.00-16.00; K 9.00-13.00
Kontakttelefonid: 332 1222, 332 1226, 332 1252, 332 1267
E-post: raissa.gorski@ida-viru.maavalitsus.ee
irina-saltruk@ida-viru.maavalitsus.ee
ksenia-petrova@ida-viru.maavalitsus.ee
sirje.aare@ida-viru.maavalitsus.ee

Joala 12, Narva, Ida-Viru maakond
Kontakttelefonid: 332 1273, 332 1274, 332 1276

E-post: asta.kampus@ida-viru.maavalitsus.ee
svetlana.bilok@ida-viru.maavalitsus.ee
karin.martsepp@ida-viru.maavalitsus.ee

🌸 PÕLVA MAAVALITSUS

Kesk 20, Põlva, Põlva maakond 63308
Vastuvõtuajad: E-N 8.00-11.00 ja 13.00-16.00; R 8.00-11.00
Kontakttelefon: 799 8921
E-post: maiken.jurioo@polva.maavalitsus.ee





Esimene kohtumine pulmakorraldajaga

MEIE, EESTLASED, OLEME TEGELIKULT OSAVAD ISETEGIJAD JA SAGELI TAGAB JUST SEE ETTEVÕTMISTE ÕNNESTUMISE. KÕIK SÕLTUB SELLEST, KUI SUURED ON OOTUSED, MILLE ME ENDALE SEAME.

Poliid meie tänased noorpaarid on väga toimekad ning korraldavad ise kogu pulmapeo algusest lõpuni.

Mina pulmakorraldajana isetegemist maha ei laida, sest oma pulma on väga tore teha ja kui selleks on olemas piisav ajavaru, siis ongi väga hästi.

Sageli aga hakkavad noorpaarid suure õhinaga oma pulma korraldama, aga

unustavad siiski ära, et nende argielu on üsna pingeline - tööl on palju kohustusi, koolid veel pooleli, vanemad vajavad abi ja lapsed tähelepanu – ühesõnaga aega napib. Ühel ajahetkel jookseb kogu korraldus kokku, sest ise lihtsalt ei jõua kõike koos hoida.

Igal aastal saan mitmeid enne pulmi appihüüdvaide-kirju, et palun aidake, muidu jääb pulm ära!

Kohtudes on minu ülesanne kõigepealt kuhjunud pinged maandada ja vaadata, mis senini on tehtud, kuhu on soov liikuda ja siis üheskoos pead kokku panna, et tähtpäev 100% õnnestuks.

Hea lugeja võib nüüd arvata, et tõstan liigselt esile pulmakorraldaja vajalikkust, aga võin kinnitada, et see teadmine põhineb mu 14. tööaasta kogemusel. Kuna meil Eestis on mitmeid tub-

lisid pulmakorraldajaid, kel on täpselt samasugused kogemused, siis olen selle kataloogiga hääletoruks ka neile.

Ma kasutan siinkohal ühe Eestis väga tuntud ja lugupeetud pulmavanema, Martin Liiveti nägemust sellest, kes on pulmakorraldaja. Väga sisukas lühikokkuvõtte sellest ametist. Paremini ei oska seda ka mina öelda!

Nõuded pulmakorraldajale

Pulmakorraldaja peab olema oma ala professionaal – täpne ja sihikindel organisaator – pulmapeo projektijuht. Ta peab pakkuma sobilikke teenuseid, mõistes teie soovitud tervikpilti pulmast. Pulmakorraldaja peab olema teie nõustaja, soovitaja, ökonomist ning logistik pulma ette valmistades ja pulmapeo ajal. Pulmapidu ette valmistades, peate pulmakorraldaja abi kasutades, saama vabastada ennast sobilike teenuste otsimisest, paljudest siduvatest kohustustest, detailide meelespidamisest ning aeganõudvatest pisisjadest. Heal pulmakorraldajal peab olema hea vaist, stiilitunetus, sõnaseadmise oskus, korrektnes välisus, huumorisoon ja fantaasia. Ta on kohusetundlik ning täpne „meeskonnamängija“.

(Martin Liivet)

Tublisid pulmakorraldajaid on Eestis mitmeid ja nad kõik on internetiavarustest

leitavad.

Soovitan soojalt esialgu mitte meilida, vaid helistada, sest sageli saab juba esmasest omavahelisest vestlusest välja lugeda, kas Teile meeldib see hää, mis telefonis kõlab ja kas arusaamad haakuvad. Seejärel julgustan teid kohtuma pulmakorraldajaga, et rääkida südameilt ära kõik oma unistused ja soovid, et neid siis asjatundjaga läbi arutada.

Kui kohtute erinevate pulmakorraldajatega, siis usaldage oma vaistu ja sisemist häält, mis annab teile teadmise, et just selle korraldajaga ühtivad mõtted ja tegevussuunad kõige enam ning just temaga koostöös läheb teie pulmapäev igati korda.

Minu meelest on pulmakorraldaja töö väga loov. See võiks olla noorpaari valikute üheks aluseks - selle inimesega, kel silmad säravad ning sisemine energia on keskmisest kõrgem, tuleb ka suurepärase koostöö!

Kui Te mõtted haakuvad, siis usaldage särasilmset spetsialisti , sest ainult nii tagate endale täiusliku ja probleemivaba pulmapäeva!

Oma pulma korraldamisel tuleb arvestada kahe etapiga - pulmakorraldus enne pulmi ja pulmakorraldus pulmapäeval. Kui enne pulmi on kõik kenasti laabunud ja tegevused kontrolli all, siis pulmapäeval soovitan võtta endale abiline, kes toimetab kogu päeva teie antud ajagraafiku ning ühiselt loodud plaani alusel.

Pulmapäev peab olema noorpaarile täiesti pingevaba, et saaks nautida iga hetke ühise elu ühest kaunimast päevast!

Peotagala ülesanded

Pulmakorraldaja paneb öla alla neile teenustele, mille osas noorpaar abi vajab, kuid sageli on noorpaaril olemas tuttavad, kes midagi enda kanda võtavad nagu näiteks tordi tegemine, pildistamine, lilleseaded vms.

Siis tulebki pulmapäeval mängu peo järelvalve, mille tagab kas pulmakorraldaja, noorpaari enda valitud lähedane usaldusisik või peokohas sel päeval vastutav teenindaja, kes on asja sees algusest peale olnud ja kelle ülesandeks on kontrollida sõlmitud kokkulepete täitmist. Igas pulmas kehtivad erinevad kokkulepped, sest peod on erinevad oma ülesehitusel ja stiililt.

Peo järelvalve ehk peotagala võtab vastu külalisesinejad, näitab ette garderoobid, kus esinemiseks valmistuda, korraldab peokülalise toitlustust, lepib peojuhiga kokku täpse ajastuse esineja jaoks, kontrollib ansambli peole jõudmist, aitab esineja lavale, koordineerib külaliste majutust ja transporti, korraldab ilutulestiku täpse ajastatuse jne. Sellega peo järelevalve ülesanded ei piirdu. Veel näiteid peotagala tööst:

- Kontrollib fotograafi, videooperaatori õigeaegset koohaolekut
- Tegutseb pulmavane-

- ma abilisena
- Korraldab pulmatordi jõudmise pulmamajja ning õigeaegselt peosaali toomise
- Paneb pulmamasinas noorpaari kohal etulekuks kõik õigeaegselt valmis
- Korraldab pulmamuusikute paigutuse ja tehnilise lahenduse

Elust enesest: Külalised saabuvad pulma. Kuna neile on ette nähtud ka majutus, siis otsivad külalised kontaktisikut, kes näitaks neile ette toa, kus nad end tseremooniaks ette valmistada ja hiljem ka ööbida saaksid. Nii mõnigi muretseb, kus kortsu läinud kleiti triikida, kuidas särgilt plekki eemaldada, lipsu siduda, kust saabudes vett või kohvi saab, kuhu kingid jätta ja lillede ümbert paber panna.

Lahendus: On hea, kui noorpaar on oma külaliste peale mõelnud ja tervitab ning majutab peokohas selleks valitud isik - on see siis pulmakorraldaja või keegi muu. **Korrektsest läbimõeldud peo juurde käib ka külaliste heaolu eest hoolitsemine.**

Las pruutpaari vanemad ja lähemad sõbrad pidutsevad sel kaunil päeval koos noorpaariga!

Lapsevanemate on nende laste abiellumise päev autasu elutöö eest. Sel päeval ei peaks neil lasuma kohustus kas tordi järel käia

ja see ohutult peomajja toimetada või viimasel hetkel veel midagi korraldada. Sama lugu on sõpradega. Kui mõnele neist on antud sel päeval pulma fotograafi roll, siis ühel hetkel tahab sõbergi pidu pidada ja tähtsad fotod tordi lahtilõikamisest, küünlaringist, pruudiröövist või ilutulestikust jäävad lihtsalt inimlikel põhjustel ära.

Elust enesest: Pruudi isa oli pulma hiljaks jäämas, sest pruudi emal läks juuksuris piduliku soenguga veidi rohkem aega. Suures ärevuses ja ajanappuses ununes isal tütre palve võtta kaasa tema enda kätega tehtud sõrmustepadi. Isa oli ärevil, pruut ärevil, tseremoonia hilines.

Olukorra lahendus: Siinkohal saab sellised detailid päev enne pulmi kohe ära delegeerida kas pulmakorraldajale või floristidele, kes võtavad vastustuse erinevate toimetuste eest enese kanda. Suurtele kogemustele tuginedes võttis sel korral pulmakorraldaja töötoast alati rohkem asju kaasa, kui tellitud ja nii toodi autost agentuuri sõrmustepadi ning tseremoonia võis alata.

Lapsed pulmas

Kui on soov kutsuda külalised koos lastega, siis lastele peab olema võetud eraldi nendega tegeleja, olgu see siis lõbus PIPi või kostümeeritud loom. Tema hoole all saavad lapsed põneva tegevustiku käigus hoitud.

Sageli on aga nii, et lap-

sevanemad ei taju, et tulles pulma eriti väikelapsega, ei saa see olema lõbus pidu ainult nende endi ja teiste täiskasvanute jaoks. Lapsel hakkab enamasti igav, mispeale ta kas ripub vanemate küljes või leiab endale mõne tegevuse, mis peomelus võib sageli olla üsna ettearvamatu. **Kui olete pulma kutsunud koos lastega, siis peavad vanemad eelnevalt omavahel kokku leppima, kes lapsega tegeleb või veel parem, kui pulmas on eraldi selleks otstarbeks võetud lastega tegeleja(d).** Ka pulmavanem on sageli üsna hädas oma mängude või erinevate tegevuste korraldamisega, kui seda segavad jooksvate ja karjuvate laste „segasummasuvilad“ sest üle laste on ka kõige tugevamate häälepaelttega peojuhil võimatu karjuda.

Elust enesest: Tegevuseta ja igavlevad lapsed hakkasid õues põlevate küünaldega mängima, pannes ohtu end ja oma riideid. Küünaldel, mille olid floristid juba südamekujuliseks ringiks seadnud, polnud enam soovitud vormi.

Olukorra lahendus: Appi tõttas pulmakorraldajast järelvalve, kes päästis olukorra ja viis lapsed vanemate hoole alla.

Veel erinevaid näiteid erinevatest olukordadest, mis võivad ette tulla:

Elust enesest 1: Kose kirikus oli just algamas ilus

laulatus ja floristid oma kaunistamistööd kirikus juba lõpetanud. Pruutpaari autost astus välja pruut, kes saabus äsja fotosessioonilt. Fotosessiooni üks osa toimus moonipõllul, kus kasvas ka ohtralt takjaid, mille sisse pruut sessiooni lõppedes kukkus. Kirikuesisele platsile naastes oli pruudi imeilus pitsiline kleit otsast otsani peeneid takjaebemeid täis.

Olukorra lahendus: Pulmakorraldaja koos floristiga noppisid, ise pöveni maas, sõrmede väledusel kleidi sees tuhandeid ebemeid. Autost sai appi võetud kaasa olnud kleepsuhari. Pruut sammus laulatusle ilusas kleidis nagu polekski vahepeal takjapöösast külastanud.

Elust enesest 2: Ilusas mõisas oli toimumas kaunis abiellutseremoonia, aga oh häda, pruudi seelikuosa tõmbluuk parandamatult katki läinud. Uut lukku ostma minna ei saa, poed 30 km kaugusel, rääkimata õmblustööst.

Olukorra lahendus: Tublil floristil on alati kaasas tööpõllele kinnitatuna mõned haaknõelad. Võtsime need siis appi ja siku tasime liibuva seelikuosa haaknõeltega selliselt paika, et see katkine koht välja ei paistaks.

Taoliste ootamatute olukordade taga on ka asjaolu, et aega ju absoluutselt ei ole, kõike pead tegema välgukiirusel ja hästi. Istusime siis pärast näpud villis mõisa



köögis rahustava kohvitassi taga, aga olime õnnelikud, et suutsime aidata!

Elust enesest 3: Oli üks tore ja asjalik noorpaar, kes tegeles ühtaegu kolme suure ettevõtmisega - majaehituse lõpetamise, uude majja sissekolimise ja omaenda pulmakorraldusega. Nad arvasid, et kui on olnud senini tublid ja kõigega hakkama saanud, saavad ka selle peoga. Ja kindlasti oleks see ka nii läinud, sest tegemist oli tõesti juhtivatel kohtadel hästi tegusate inimestega, aga ajal on omad mõõtühikud ja kõigi nende ettevõtmiste seas paraku lihtsalt ühel hetkel jõud raugab. Kogu tubliduse juures ei märgata detaile.

Pruut arvas et peigmees tellib talle vanade traditsioonide kohaselt pruudikimbu ja peigmees arvas, et see on naiste teema ja kimp on nagunii pruudil juba tellitud.

Kuna pulmakorraldajat ja

järelvalvet polnud, siis selgus see tõsiasi alles pulmapäeval.

Õnneks lahendas üks esimene ettejuhtuv lillepood selle fopaa kiirelt ära, aga närvesöövat ajakulu oli palju. Järgmisena olid mõlemad tellinud pulmaauto

Õnnepalee juurde seda teineteisega kooskõlastamata, mille tulemusena oli neid maja ees ootamas kaks autot. Olukorra pidi lahendama peigmees, maksta tuli muidugi mõlema teenuse eest. Päev oleks olnud hulga ilusam, kui need lahtised otsad oleksid kõik olnud pulmakorraldaja või pulmajärelvalve käes, kes oma teenuse kvaliteedi eest ka lõpuni vastutab.

Pidu on nautimiseks, mitte muretsemiseks – jätame selle proffide kanda, kes ühtlasi vastutavad kõige selle eest, et noorpaaril ja külalistel sära silmis ja meel rõõmus püsib!

Pulma planeerimine

PULMADE PLANEERIMISE SOOVITUSLIK AJAKAVA



9-12 KUUD ENNEM PULMI

- soovitatav teatada kihlusest oma lähedastele
- uurida abielu sõlmimise kohta riiklikult avaldatud infot
- paika panna pulmaeelarve
- pidada plaani, kas võtta appi pulmakorraldaja (jagab ametliku abielu sõlmimise kohta infot, broneerib tseremooniameistri)
- pidada plaani, kas tseremoonia / pulmapidu Eestis või välismaalvalida tseremooniapaik ja tseremooniameister (laulatuse puhul kirik ja pastor /kaplan)
- registreerimise / laulatuse aeg paika panna
- valida pulma stiil
- broneerida peokoht (külaliste majutus)
- valida välja pulmavanem, fotograaf, videograaf, muusikud (tseremoonia ja peokoha jaoks), DJ
- esimene kohtumine pulmakorraldajaga (selgitada pulma järelevalve vajadus)
- pulmareisi, mesinädalad Eestis broneeringud

6 KUUD ENNEM PULMI

- pulmakutsete valimine
- valida pulmakleit, ülikond, kingad, ehted
- valida välja florist, kellega koostöös valida pulmavärv, pruudi- ja viskekimp, pruudipärg, peigmehe kuueseade, kaunistused autole ja tseremoonianing peokoha .pruudikimbu säilitus
- otsustada pulmapeo toitlustus -kas catering, kokk või valmistada toit ise
- peojoogid
- pulmatort tellida (tordi transport)



4 KUUD ENNEM PULMI

- paika panna tseremoonia - ja peokoha logistika koos pulmavanema ja pulmakorraldajaga
- broneerida lastega tegeleja pulmas
- koos pulmavanemaga läbi mõelda pulmarongi teekond
- pulmakutsed trükki saata või anda kunstnikule teha
- paberimajandus vajab tähelepanu (avaldus, dokumendid, riigilõiv)
- pulmaauto broneering
- valida pruutneitsid ja isamehed
- otsustada tuleb lilleneiid ja sörmusekandja
- broneerida juuksur, meikar

2 KUUD ENNEM PULMI

- sörmuste valik ja graveeringud



- pulmakütunal
- floristika paika panna kujundused (kaunistused, dekoor)
- reserveerida vajalikud renditeemad - laudad, toolid, telgid
- ilutulestiku broneering
- kunstnikuga pidada plaani pisistilistika osas (menüükaardid, lauandumbrid, lauaplaan, külaliste nimekaardid, külaliste kingitused, viinapudeli sildid, ümbrikute laegas, sörmuste padi)
- toitlustajaga kinnitada menüü
- saata pulmakülalistele pulmakutsed



1 KUU ENNEM PULMI

- proovisoeng & proovimeik
- koostada lauas istumise ja vajadusel majutuse plaan
- viimane kleidi / ülikonna proov
- proovifotosessioon



1-2 NÄDALAT VAREM

- lõigake soeng, kui soovite uuendada, värvige juukseid
- üle helistada ja kinnitada kõik broneeringud
- juhul kui mesinädalateks valitakse reis - pakkida reisikohver ja üle vaadata reisidokumendid
- toitlustajale anda lõplik külaliste arv

1 PÄEV ENNEM PULMI

- maniküür, pediküür
- dokumendid tseremoonia jaoks kaasa pakkida

PULMAPÄEVAL

- korralik hommikusöök
- pruutkleit kaasa juuksurisalongi
- juuksur, make-up
- enne tseremooniat fotosessioon
- vahetusriided pulmale järgneva päevaks kaasa
- järgida ajakava
- nautida elu tähtsamat päeva!



PÄRAST PULMI

- tänukirjade saatmine külalistele, abilistele
- rendiasjade tagasitoimetamine



PIKKA JA PILVITUT ABIELUÕNNE TEILE, KALLID NOORPAARID!

S♥DAMEMAJA.ee Teie pulmakorraldaja
Tiia Tamberg



Pulmapeo eelarve koostamine

Pulmapeo eelarve on plaan rahalises väljenduses. Eelarve eesmärk on prognoosida sündmuse finantsilist tulevikku, määrata prioriteetidid, planeerida sündmuse tegevusi ning hoida kulud kontrolli all. Eelarve koostamine on pulmapeo planeerimisel väga tähtis protsess, sest see on oluline tööriist otsuste tegemisel. Pulmad on elus enamikel juhtudel esmakordselt toimuv sündmus, kus paljud kulud on prognoosimatud ja koguni võivad muutuda seoses näiteks külaliste arvu suuruse muutumisega jne..

Sageli ei oska noorpaarid kõiki kulutusi ettegi näha, mis võivad tulla, sest pulmapidu ei ole tavaline sünnipäevapidu, kus kõik on eelnevate kogemuste põhjal ette teada.

Samuti tuleb hinnata nõudumise pisisegmentide kulusid (n. valged autolindid, lauaplaan, külaliste nimekaardid, külaliste ümbriku karp, riigilõiv jne) suurus.

Kõige suuremaks väljaminekuks on tavaliselt pulmapeo koht ja toitlustus.

Kataloogis on väike abimees PULMAPEO EELARVE tabeli osas, mis on siia lisatud ja annab täisülevaate võimalikest kulutustest.

Mida täpsemalt on eelarves kõik kirjas, seda väiksem on ebameeldivate üllatuste osaks saada.

Kui võtate abiks pulmakorraldaja, siis selle töö teeb Teie eest tema, sest tal on peale kohtumist Teiega täpselt teada Teie ootused ja soovid.

Kui Teie käsutuses on väike eelarve, siis ikkagi soovitatakse võtta eelnevalt pulmakorraldaja konsultatsiooni, sest väikesed finantsilised vahendid ei tä-

henda automaatselt seda, et Te ei võiks endale lubada armsat sündmust. Lihtsalt siis tuleb peo aktsentide ümber tõsta, alustades näiteks sellest, et suure peo asemel korraldada hoopis 2-3 h lühikese vastuvõtu, kus kõik ilus jääb alles alles tseremooniast, väikestest suupistetest kuni esimese avatantsum ja tordini.

Kui targalt toimetada, siis ei jää noorpaaril endale ega kutsutud külalistele väljapaistva koostamise tunnet. Kui peoeelarve on väike, siis uhket mõisat vähese toiduga, mis lõpeb paari tunniga, pole mõtet broneerida.

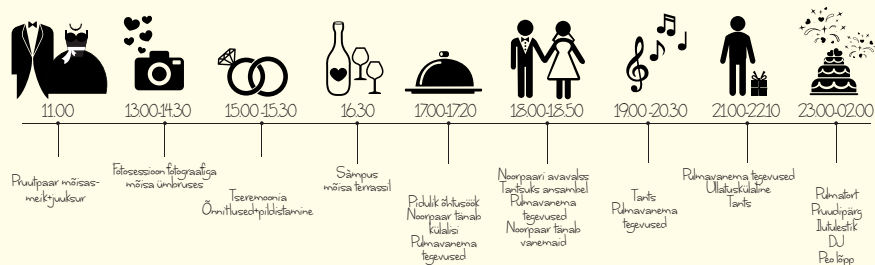
Teie pulmakorraldaja
Tiia Tamberg

S♥DAMEMAJA.ee

Pulmapäeva orienteeruv ajagraafik

näidis nr.1

Meie Suur Päev!



näidis nr.2

Meie Suur Päev!



S ♥ DAMEMAJA.æ

Olete oodatud
07.04.2017 kell 17.00 – 23.00

Südamete Öö Õnnepalees

Tallinna Perekonnaseisusametis, Pärnu mnt 67

07.aprillil 2017 võtame abieluavaldusi vastu erandkorras ainult
õhtul kell 17.00 kuni 23.00, kaasaarvatud kuumale
suvepäevale 07.07.2017

Tutvustame abielu sõlmimise õiguslikku ja pidulikku poolt ning
räägime perekonnaseisutoimingutest laiemalt

Abielu sõlmimise ja muude perekonnaseisutoimingutega
seonduvates küsimustes nõustavad ja vastavad Teie küsimustele
Tallinna Perekonnaseisusameti spetsialistid

Tulge tutvuma Õnnepalee saalide ja teenustega, vaatama
pulmapäevaga seonduvaid väljapanekuid ja pakkumisi ning
saama hulgaliselt häid nõuandeid

Pulmakleitide moedemonstratsioon, sõrmused, aksessuaarid,
pruudikimbud, õhtujuhid ja muusikud,
fotograafid ja peeteenindus

Avatud on südameteöö turg!
Tule, vaata ja uudista, oma silm on kuningas!

Tallinna Perekonnaseisusamet



Pulmapeoeelarve

Peo toimumise koht & kuupäev

Tseremoonia/ laulatuse algus

Peo algus Peo kestvus (h) Külaliste arv (in)

	Kogus	Hind
Laulatuse/registreerimise maksumus (annetus kirikule, tseremooniameistri tasu)		
Peokoha üür		
Telgid, peopaviljonid		
Lauad		
Toolid		
Külaliste transport		
Külaliste majutamine		
Pulmavanem		
Muusika (ansamblid, üllatusesinejad, DJ)		
Meelelahutusesinejad (show-grupid, tantsijad, mustkunstnik, jne)		
Pulmaauto (h)		
Fotograaf		
Fotoboks		
Videograaf		
Lastele hoidmisteenus		
Ilutulestik		
Pulmakorraldus (konsultatsioonid, eelarve koostamine, org. töö)		
Catering		

	Kogus	Hind
Alkohol		
Pulmatort		
Pulmatordi transport		
Autokaunistus		
Pruudikimp		
Pruudipärg või viskekimp		
Peigmehe kuueseade		
Kutsed		
Umbrikud		
Kutsete postitamine		
Pulmakuunal		
Viinapudelisildid		
Menuukaardid		
Kohtade nimesildid		
Lauanumbrid		
Lauaplaan		
Laulikud		
Pulmaleht (koostamine ja kujundus)		
Tanukaardiga pulmaalbumid vanematele		
Tanukaardid külalistele/tegitajatele		
Kiriku dekoor		
Tseremooniakoha dekoor		
Peokoha dekoor		
Floristi teenus peokohas		
Lillevaaside rent		
Lilled ja kingituste koju toimetamine		
Pruutkleit		
Peigmehe ülikond		
Kingad		
Ehted riiete juurde		
Pruutneitside kleidid		
Peupoiste ülikonnad		
Lilleneidude riietus		
Lilleneidude korvid külaliste lilledele		
Sõrmused		
Sõrmuste padi		
Juuksur		
Make-up		
Maniküür		
Rosetid, medaljonid pulmategelastele		
Pruutpaari nimedega graveeritud vahuveinipokaalid		
Külalistele roosi kroonlehed (tk)		
Külalistele kinkekarbid maiustusega (tk)		
Kingiinfo		
Valged tuvid, õhupallid jm. neiupõlvenime ära saatmiseks		
Rahavakk (külaliste umbrikute karp)		
Peo järelvalve (h)		
Transport		
Pulmareis		
Mesinädalad Eestis		



(h) teenused tunniharvestusega

Erinevad peokohad ja dekoreerimisideed

PULM ON ÄÄRETULT DETAILIDEROHKE SÜNDMUS, MILLE KORRALDAMISEL TULEB ARVESTADA PEOKOHA ERIPÄRADEGA NING KA NOORPAARI SOOVIDEGA, KUIDAS NAD OMA PULMAPEOKOHTA ETTE KUJUTAVAD.

Aga meelega ja siinkohal mõned nipid, kuidas vähese vaevaga saab koheselt veidi väsinud ruumist teha särava peokoha.

Kasulik nipp nr.1 – Külaliste kingitud lilledest saab teha seaded peolauale.

Kasulik nipp nr.2 – Märkige juba pulmakutsel, missugune on teie pulmalill, see tagab ühtse joone nii tseremoonial, kui peokohas. Kui teie pulmalill on valge roos, siis on see läbiv teema alates tseremooniast, pruudikimbust kuni külaliste poolt kingitavate lilleteni välja.

Kasulik nipp nr.3 –Kõik laulatuse/tseremoonia dekoorseaded saab vabalt ära kasutada peokohas.

Kui näiteks peokohas on veidi vanemad toolid, siis neile on tark ülemisele otsale siduda valge lopsakas lehv, mis ulatub maani ja mille keskmesse läheb lipsuna peovärvi lai pael. Selliselt dekoreeritud tooliderivi annab

piduliku tunde. Kui veel liiks on laudadel säravalged laudlinad, salvrätikud, ilusad lauanõud ning tagatipuks kaetud laud, siis saabub ka peotunne.

Kui on soov saavutada suurem efekt, siis saab peoruumi lakke riputada lainevahuse kangadekoori koos kas riisilampide või efektsete lühtritega - kõik oleneb ruumist endast, sest igale poole kangadekoor ei sobi. Näiteks mõisatesse, kus on juba iseenesest ilus interjäär ei sobi enam konkureerivat kangast lakke paigutada, sest see hävitab sealse hõngu. Aga peokoha toolid saab alati asendada valgete katetega toolidega, mida saab rentida erinevatest firmadest koos kohaletoomise, montaaži ja demontaažiga. Viimased mõisted tähendavad siis ka katete paigaldust toolidele ja asetust peosaali ning hilisemat toolide koristust ja katete eemaldamist. Sageli soovitakse juba peokohas olevatele toolidele rentida katteid, mis on keeruline, sest toolid on eri paigus eri-

nevate mõõtudega ja väga harva sobivad rentitavad katted sobivad just soovitud peokoha toolidele.

Heaks nipiks on külaliste lilledest seadete tegemine ja nendega peoruumi laudade või aknalaudade dekoreerimine.

Selleks toovad floristid lilled tseremoonia/laulatuse kohast ilusate punutud korvidega peokoha ja teevad korralikesse keraamilistesse vaasidesse kenad seaded. Külalised näevad oma kingitud lilli hiljem kogu peo jookul seadetes pandult peolaulal ja noorpaaril on hiljem peo lõppedes kerge seaded koju kaasa võtta, et nendega kodu dekoreerida. Sageli juhtub kingitud lilledega selline lugu, et nad pannakse pärast kinkimist noorpaari auto pagasiruumi, kus nad kuumas või külmas näruvad. Aga südamest kingitud lill võiks olla ka noorpaari poolt väärtustatud ja kingitud lilledest seadete tegemine on seda kohe kindlasti.

Kolmandaks heaks nipiks on tseremoonia/laulatuse

seadete ära kasutamine peokohas. Ilusad lilleseaded saavad seeläbi justkui teise elu ja pakuvad silmailu peo lõpuni. Kui peosaal on väga suur, siis saab seda õhurikast pinda saab hubasemaks muuta lakke tehtava kangadekooriga ja paari efektse seadega. Palju väikeseid seadeid, mis on kõvad kuluallikad, ei paista suure ruumi taustal üldse silma. **Nii et suure ruumi reegel on- üks kuni kaks efektset suurt seadet ja kohe on kogu saal justkui üleni dekoreeritud!**

Turismitaludes on ideaalseks pulmadekoratsiooniks kased, mis on ajast aega olnud eestlaste pulmades uste juures tervituseks ning annavad peoruumile värske ilme ja lõhna. Kask on populaarne ka tseremoonial pulmakaare materjalina. Ilusa suvise vabaõhuteremoonia pärl ongi noorpaari esimese koduukse sümbol - pulmakaar, mille võib katta eestmise kase või kangaga

Maalitud küünlad pulmades ja tähtpäevadeks



- ♥ Pulmaküünlad
- ♥ Jõuluküünlad
- ♥ Ristimisküünlad
- ♥ Sünnipäevaküünlad
- ♥ Katsiküküünlad
- ♥ Mälestusküünlad

info@tinka.ee +372 521 1980

Pruudikimbud ja lilleseaded

Pruudikimpude säilitus
klaasitud raamis



www.florist.ee

+372 525 91444

Killuke suursugusust Sinu päeva igal aastaajal!

VÖLUV VALGETE HOBUSTE RAKEND JA EESTI NELI VORRATUT AASTAAEGA - SELLES LEIDUB OMAPARAST LUMMUST JA MISKIT TABAMATUT IGAÜHELE. EKSKLUSIIVNE SÖIDUTEENUS HOBURAKENDIGA ÜLE EESTI, NII LINNAS KUI MAAL - VALJASÖIDUD PIKNIKULE, MATKAD LOODUSES, SÖIDUD SÜNNIPÄEVA VÕI AASTAPÄEVA TÄHISTAMISEL, PULMASÖIDUD, TALVISED REE- JA SAANISÖIDUD.

Soovid üllatada oma kallimat, lähedasi või seltskonda? Telli hoburakend teatrisse või restorani söitmiseks, romantiliseks vanalinna tuuriks või unustamatu jõulutunde loomiseks.

Pulmasõidud

Kallis noorpaar, anname oma efektsete valgete hobuste rakendiga panuse Teie pulmapäeva meeldejäävaks muutmisele. Garantseerime erakordse tähelepanu ja ilusad mälestused pikkadeks aastateks.

Hobustega saab korraldada suursuguse saabumise registreerimisele või peopaika või lühematel vahemaadel ka pulmarongi. Noorpaar on aga hobukaarikus kauniks ehteks, jääte silma kõikjal ja saate ülevalatud mõõdujate õnnitlustest. Seda

kõike soovitame jäädvustada ka fotograafi abiga, et oleks mida tulevikus meenutada.

Hoburakend on mõistlik ette tellida mitu kuud enne pulmi

Kuna suviste kuude nädalalõpud broneeritakse kõige kiiremini, siis soovitame aegsasti oma soovist teada anda. Pühendume sellel päeval vaid Teile, seega samale päevale me teisi tellimusi ei võta.

On olnud ka olukordi, kus vahetult enne pulmi helistab peigmees ja soovib oma pruudile uhket üllatust teha. Miks mitte! Vaba päeva olemasolul anname endast parima, et ka nii lühikese etteteatamise ajaga täita Teie südamesoov.

Voore Tallid pakub Eestis ainsana valgete hobustega sõiduteenust, nii kahe- kui ka

neljahobuse rakendiga. Meie kutsaritel on pikaajased kogemused tagamaks kvaliteetse ja professionaalse teenuse. Kasutusel olev "Victoria" kaless on kaasaegne, suursugune ning mugav ja kaunistatud lillevanikutega. Vajadusel kaitseb tuule või vihma eest kalessi ülestõstatav nahkne katus ning sooja pakub pehme pleed. Noorpaari aga ootab hobukaarikus alati meeldiv üllatus.

Avasta ka enda jaoks midagi ainulaadset!

Ilusaima pulmapäeva nimel
Anu Matsoo

Voore Tallid
+372 51 46 552
www.vooretallid.com
Rapla, Märjamaa vald,
Ohukotsu



*Eksklusiivne
sõiduteenus
üle Eesti*

www.vooretallid.com
+372 51 46 552
vooretallid@gmail.com

Südamemajas

saab korraldada erinevaid koosolekuid, seminare, väikseid pulmi, juubeleid



Foto: Diana Unt

Linnalähedane kuninglik privaatsus

TALLINNAST VAID 10KM KAUGUSEL ROHELUSSE PEITUNUD SAKU MÖIS ON SUUREPÄRANE KOHT PULMADE TÄHISTAMISEKS.

Mõisa kõrval looklev ääna jõgi annab suursugusele majale ja väärikale mõisapargile veelgi romantilisema ilme, mis lausa kutsub seda ilu erilise sündmusega tähistama.

Saku mõisa peahoone, kus tänapäeval on külalistel võimalik tähistada erinevaid sündmusi, pärineb 1820. aastast. Mõis oma rikkaliku dekoori ning 19.sajandist pärinevate laemaalingutega on omalaadsetest Eesti üks kaunimaid.

Klassitsistlik Ballisaal (90m²) suurte sammaste ja saaliga ühendatud kahe salongiga (36m² ja 37m²) on ideaalne koht pidulike sündmuste tähistamiseks. Lisavõimalusi pakub ka Ballisaali kõrval asetsev Palmisaal (65m²). Saku mõisa Ballisaal mahutab ümarlaudades istuma kuni 100 inimest, väiksemate seltskondade puhul mahub saali ka täntsuansambel ning võimalik on pidada pi-

du ühes saalis. Suuremate seltskondade puhul saab tantsuks kasutada Palmisaali ning ümarlaudu on võimalik paigutada ka salongide osasse. Saku mõisa II korrusel asuvad seminariruum koos eesruumiga ning 11 omanoolist ja eripärase kujundusega numbrituba, sh ka sviit noorpaarile. Mõisa mahutab majutuma kuni 42 külalist. Hommikust virgust pakub mõisa keldrikorrusel asetsev saun ning mõnusa kehakinnituse eest hoolitsevad mõisa suurepärased kokad.

Suvisel ajal on kujunenud kombeks kasutada maksimaalselt ära mõisa võrratuid terrasse ning erinevaid võimalusi pakkuvat mõisaparki. Terrassid on ideaalseks kohaks vahuveini ja hõrkude suupistete nautimiseks. Mõisapargis asuvad hiiglaslikud tammed on pruutpaaride meeliskohaks tseremooniate läbiviimisel. Mõisa ümbrus ja ruumid annavad vaba voli kõige imelisemateks

ideedeks, mis on suures osas teostatavad just ruumide suurusest ja avarusest lähtuvalt.

Saku mõisa poolkeldri-korrusel asuvad mõisa köök ja mõisa restoran Von Sackenmeck, kus serveeritakse võrratuid a la carte roogasid. Mõisa köögis valmivad ka suurepärased road pulmakülalistele ning pruutpaari eelistustest lähtuvalt valmistatud uhke pulmatort. Menüüd sisaldavad nii kana, liha kui taimsete roogade valikuid külma ja soojalauna.

2016. aastast pakub Saku mõis partnerite abiga kõikidele peokülalistele lisaks mõisa halduses olevatele teenustele ka lisalahendusi nii valgus- kui helitehnika, dekoratsioonide, muusikute ja esinejate, floristide, fotograafide jms osas.

Just Saku mõisast saate täislahendusega imelise pulmapee!

Ines Arna
Saku Mõisa tegevjuht

EESTI KÕIGE MEREÄRSEM PÜHAKODA
VAINUPEA KABEL
REGISTREERIMISED / LAULATUSED
WWW.VAINUPEA.EE

Reina Meelelahutus OÜ
Pulmakorraldus ja tantsuõpe
+372 511 8808
REINA.MEELELAHUTUS@GMAIL.COM
WWW.REGINAEVERT.COM



Personaalse sõnumiga martsipanist figuurid ja käsitöökommid muudavad Sinu pulmad eriliseks!



Tel: 6464066
maiasmokk@kalev.eu
www.kohvikmaiasmokk.ee



- ✔ Saku mõis Tallinnast vaid 11km kaugusel
- ✔ Tseremoonia ja fotosessioon mõisas või pargis
- ✔ Suursuguse miljööga Ballisaal (90m²) kuni 120-le külalisele
- ✔ Palmisaal (65m²) ja kaks ilusat salogi
- ✔ Restoran von Sackenmeck (55 kohta) ja saun
- ✔ Majutus väärika ajalooa majas (kuni 42 in, 11 tuba)
- ✔ Maitavad piduroad ja meeldiv teenindus
- ✔ Hõrgud pulmatordid mõisa kondiitrit
- ✔ Terviklahendused unistuste pulmadeks (sh esinejad, heli-, valgus-, erilahendused jms)

Lisainfo ja broneerimine
www.sakumois.ee
e-mail: info@sakumois.ee

Saku Mõis
a. 1820

Juubelitammede tee 4
75501 Saku, Harjumaa
Tel +372 5226068



Armastus algab südamest!

A. H. Tammsaare
Muuseum Yargamael

TULE JA AVASTA EESTIMAA SÜDANT JA PAKU OMA KÜLALISTELE MIDAGI TAIESTI UUTI KESK-EESTIS ON PALJU TOREDAID PULMAPAIKU, MIS ASUVAD TALLINNAST VAHEM KUI 100 KM KAUGUSEL, AGA ON SENINI EESTIS VEEL VAHE TUNTUD.

SÜDAMEMAJA pulmaagentuuri missioon koostöös Järva Maavalitsuse ja Järvamaal asuvate asutuste ning ettevõtetelega on neid toredaid peokohti tutvustada. Järvamaal tegutsevad pekohad on taskukohaste hindadega ning igati koostööaltilid. Peokorralduse võimalust pakutakse aastaringiselt nii väikestele, keskmisele kui ka suurele seltskonnale. Selleks on meil kümned mõisad, ajaloolised kirikud, tuulikud, kultuuri- ja kirjanduspärandiga seotud paigad, teemapargid, puhkekeskused ja maaliline loodus.

Toome mõned näited: Suursuguse pargi ja peosaaliga **Roosna-Allikul valge roosi mõis** on võimalik korraldada imelisi tseremooniaid. Viimaste aastate pulmalilleks on pruutpaaridel just valge roos ja sellenimelises mõisas võib igaüks saada oma unistuste pulma.

Nimekirja täiendavad veel sellised kohad nagu rahuliku looduse keskel asuv **Vana-Veski Puhkekeskus** oma ülimalt vate söökidega, **Põhjaka mõis** asuv restoran, mida on pärjatud erinevate toitlustuse auhindadega, kaunis **Aruküla mõis**, väike **Tori mõis** oma ilusate laemaalingutega, **Rava mõis**, **Veskisilla hotell**, **Sargvere mõis**, romantiline allikate ääres asuv **Prandi külamaja** ja palju muud.

Mitmeid võimalusi korraldada abielu sõlmimise tseremoonia keset maalilist loodust on **A.H. Tammsaare muuseumis**, kus õhus heljub meie esivanemate ajalugu. Oma imelisele abielule saab vabas õhus aluse panna ka Paides värskest avatud **Arvo Pärdi Muusikaaias**, kus Eesti ühe suurmehe hõngu on tunda igast sealsest elemendist.

Kui te olete aga otsimas midagi täiesti enneolematut, on just

Kakerdaja raba võimalused teie jaoks. Albu vallas asuva tänaseini töötava **Seidla tuuliku** ees ja sees saab korraldada abielutseremoonia eelseid fotosessioone ning seejärel jätkata pulmapidu varahommikuni **Jäägri Villas** või **Valgehobusemäe suusa- ja puhkekeskuses**, imekaunil Kõrvemaa maastikukaitsealal.

Paides asuv **Püha Risti kirik** sai sel aastal täiesti uue kuue ning on valmis vastu võtma noorpaare, kes soovivad abielu alustada laulatusega.

Palju erinevaid võimalusi leiate www.visitjarva.ee, mis ongi kokku pandud just teie jaoks, et tuua teid **Eestimaa südame võlusi avastama!**

Meie teame, et armastus algab ju südamest!

Alo Aasma
Järva Maavanem
Tiia Tamberg
Südame-maja perenaine

Armastus algab südamest, Eestimaa südamest!



Paide vallimägi

Arvo Pärdi muusikaed



PALJU VAATAMISVÄÄRSUSI

Seidla tuulik




8 AJALOOLIST KIRIKUT

Paide Püha Risti kirik



KÜMNED UHKEID MÕISAKOMPLEKSE

Roosna-Alliku mõis



MAALILINE LOODUS



A. H. Tammsaare
muuseum

Foto: Jake Farva

JÄRVAMAA EESTI SÜDAMAA

visitjarva.ee





Sajandivanuse Seedri puhketalu - looduskaunis pulmamaas!

KUI TE SOOVITE OMA PULMAPÄEVA ERILISEKS MUUTA JA SELLEL, ET SEE PÄEV NII TEILE, KUI KATEIE KÜLALISTELE ERILISELT MEELDE JAAKS, TULGE VÕRUMAALE, RÕUGESSE!

Meil on pakkuda mitmeid eeliseid, mida linnalähedased peokohad pakkuda ei saa ning kindel on see, et saate oma tutvusringkonda, sõpru ja sugulasi üllatada just sellise peokohaga, kus paljud pole veel keegi käinud!

Kas pole Teie ise, armas noorpaar ja Teie külalised väärt neid kahte päeva, mil Te olete oma igapäevastust ja toimetustest välja rebitud, et nautida, puhata ja hingata seda hapnikurikast maaõhku ning kellelgi pole kuhugi kiiret! Puhas loodus, suured rohelised muruväljakud, tehisi järv, Keelvätte ohvriallika tervendav vesi, linnulaul, vetevulini – kõlab ju hästi!

Paljud noorpaarid on leidnud Seedri puhketalus kaunis looduses asuva romantilise ning hubase peopaiga. Suurem osa neist soovib

ka oma abilelu sõlmimise tseremoonia läbi viia meie avaral välisterooriumil, männimetsast kostva linnulaulu ja hoolitsetud muruväljakute vahel looklevate veesilmade vetevulina saatel.

Alates 2008.a. kevadest pakume majutust vastrenoveeritud puhkemajas ja saunamajades.

Meil on aastaringelt soojade ruumidega hubane külalistemaja, mistõttu saame pulmapidusid vastu võtta ka talvel. Lisaks saame teenindada seminare, jõuluüritusi, juubelipidusid ning firmaüritusi.

Oleme klientide soovidega arvestades külalistemaja järk järgult suuremaks ja mugavamaks ehitanud. Meie peosaal mahutab lahedasti kuni 130 külalist ning olemas on ka tantsuruum. Väiksema peo oseliskonna korral saab kasutada

väiksemat saali.

Kõige suurema majutusmahutavusega on külalistemaja, aga võimalus majutada on ka veel palkhoonetes, kus lisaboonusena saab nautida soome sauna mõnuseid. Suvemaja saab kasutada vaid suveperioodil

Talvel saab ööbida meie juures ca 65 inimest, aga suvel ca 80 külalist. Seedri puhketalus on lisaväärtustena hulk aktiviteete, mida saate nautida – erinevad saunad, k.a. suitsusaun, kümblustünn, ujumiseks puhta liivapõhjaga tiik, grillimiskohad, sportimiseks väljakud jne.

Portaali PULMADE.EE 2014.a. küsitluste järgi saime parima peokoha nominendina väärika II koha!

Margit Uudov
www.seedripuhketalu.ee

Valge roosi mõis Eestimaa südames pakub võimalusi ürituste ja tähtpäevade korraldamiseks aastaringelt

**MTÜ Roosna-Alliku Mõis
Kooli 1, Roosna-Alliku alevik
Roosna-Alliku vald
73201 Järvamaa
tel +372 56970703
info@roosnaallikumois.ee**

*Teie meelde jääv pulmapäev
Seedri Puhketalus!*

**Tseremoonia
Peosaal kuni 130-le
Catering
Majutus kuni 80-le**

**Pikaajaline kogemus
pulmapidude korraldamisel!**

www.seedripuhketalu.ee; +372 5226 396

Sinu unistuste pulmad rüütlimõisas!

KUI SINU UNISTUSTES ON PIDADA OMA PULMAPIDU
RÜÜTLIMÕISAS, SIIS SELLINE ON VAIKESES EESTIS TAIESTI
OLEMAS JA ASUB JÄRVAMAAL

Õitse järve kaldal asuv Rava mõis rajati 17 sajandi
alguses ning selle esimesed omanikud olid Helf-
reichid. Mõis jäi suguvõsa kätte 1797 aastani, mil
selle ostis 45000 hõberubla eest Georg Friedrich von
Stackelberg. Viimane omanik oli Marie von Stackelberg.

Mõis pole renoveerimisega üle pingutanud ja on sel-
lise armsalt vana ajastuhõnguga. Interjööris on säilinud
laia laudisega originaalsed põrandad ja algupäraseid uk-
sed ja aknad.

Hoonetekompleksi ümbritsev park läheb teisel pool
veehoidlat üle Rava tammikuna tuntud metsapargi nime
all.

Rava tammik võeti kaitse alla 1936, olles Eesti Loodus-
kaitse Registri esimene sissekanne. Seega võib öelda, et
Rava tammik on Eesti esimene looduskaitsealune objekt.

Mõisast eemal põllul asub hollandi-tüüpi tuulik, kus
saab enim tseremooniat korraldada imelise fotosessio-
oni noorpaarile.

Ööbimiskohti on 20 ja köök on mõisas olemas. Klient
saab kas ise köögis söögid valmistada või siis kasutada
enda tellitud cateringi teenust.

Rava mõis on tõeliselt fantastiline, romantiline ja väga
ilus paik, tulge kindlasti vaatama!

Teid ootavad Katja ja Veli-Matti

ML Compere



Martin Liivet

õhtujuht - pulmavanem

Aasta parim pulmavanem 2007
(pulmad.ee)

MLCompere OÜ
+372 503 2468

martin@compere.ee
www.compere.ee



Rava mõis-
romantiline rüütlimõis
otse järve kaldal!



Tseremoonia- ja peokoha valik

PAIK, KUS ABIELU REGISTREERIDA JA PULMAPIDU KORRALDADA SÕLTUB PALJUSKI KAVANDATAVA PULMAPEO STIILIST. TSEREMOONIAKOHAKS ON TÄNAPAEVAL LAIALDASED VÕIMALUSED KODUÕUEST LUKSUSLIKE JAHTIDE JA PRIVAATSETE MERERANDADENI VÕI SIIS MÕISATENI KAUNI LOODUSE KESKEL.

Samuti on populaarsed ajalooühingulised ja ajatud Pirita Kloostri varremed ning lopsakalt värvilise loodusega Tallinna Botaanikaäed. Kui valida pulmapeokohtaks Tallinna kesklinn, siis lisaväärtusena saab pulmaauto noorpaari pärast pidu kohe läheduses asuvasse lennujaama sõidutada, kust värselt abiellunud paar otse mesinädalatele suundub.

Noorpaarid, kellel on mõttes suvepulmade pidamine, seisavad silmitsi just mereäärsete abielutseremooniakohtade otsingutega. Kui aus olla, siis ega neid kohti Eestis väga palju ei leiagi. Üks selline romantilise merevaatega rannakabel asub aga Lääne-Virumaal Lahemaal rahvuspargi külje all Vainupea külas. Olen ka ise pulmakorraldustöödel sealse kabelis viibinud ning kiidan selle ajaloolist hõngu ja head aurat.

Abielutseremoonia vabas õhus looduskaunis kohas on viimastel aastatel eestlaste seas väga populaarne. Vabaõhutseremoonial on samas ka palju vabadust dekooreerimiseks. Võimalik on korraldada lausa suur vabaõhuetendus, kus külalised saavad nautida kaugel eemalt saabuvat noorpaari kauni klassikalise muusika saatel. Noorpaar võib saabuda tseremooniakohta autoga, mis sõidab aeglaselt läbi tuld purskavate fontäänide kahel pool teed. Tseremooniapaika

võib ilmuda ka kaunistatud hobukaarikul, parvega või paadiga, mida juhib kas peigmees ise või parvepaadipoiss. Võimalusi on lõputult. Laske fantaasial lennata!

Kuna Eestimaa suvi on heitliku meelega, peab olema ka B plaan, kuhu tseremoonia viia siis, kui sajab. **Ilus mälestus kaunist abielutseremoonast või laulutusest aitab hilisemalt elu halli argipäeva elustada.**

Kaasaegseid võimalusi arvestades ja tseremooniameistri ning pulmavanemaga kokku leppides on mõistlik kogu pulm tervikuna alates tseremooniast kuni tordini teha kõik ühes kohas.

Pulmakorraldajana olen kogenu aastate jooksul, et nii noorpaarile endale, kui ka pulmakülalistele on pingevabam tulla ja olla samas kohas nii tseremoonia, kui ka pulmapeokoht. Noorpaaril jääb ära närvitsemine, et kas nad linnaliikluskaoses suudavad jääda ajagraafikusse. Kui peigmees peab pruudi pulmapäeva hommikul viima juuksurisse ja siis ise tõttama teise kohta autot kaunistama ning pruudikimpu ära tooma ja oma kuuetele seadest saama, siis võib tekkida kergelt närvioline õhkkond. Iga peigmees soovib olla sel päeval tasemel ja näidata pruudile, et temale saab järgneva elu jooksul julgelt toetuda. Parem on lubada endale rahuliku kulgemist, kus kõik toimub ühes kohas, mis annab

võimaluse seda päeva ja üksteist nautida täiel määral. Ka külalistel on kergem tulla otse peokohta, võtta vajadusel majutus ning vahetada sõiduriided piduriiete vastu. Kui tseremoonia- ja peokoht on üksteisest liiga kaugel, siis kuulub sõidule märkimisväärselt palju aega.

Selleks, et kõik sujaks on tänapäeval peokohta võimalik tellida kogu teenindav personal alates juuksurist, jumestajast, fotograafist, floristidest rääkimata, kes ühtlasi ka pruudikimbu ja peigmehe kuuseade kaasa võtavad ning paigad pidulikult dekoreerivad.

Kes aga soovib pulmarongi, mis jääb tseremoonia- ja peokoha vahele, sellel tuleb mõelda, kuidas neid kahte kohta omavahel ühendada. Saab ka nii, et peale ilusat tseremooniat peokohas korraldab pulmavanem peale õnnitlust külalised kõik pulmarongi, mille käigus tehakse umbes tunni jooksul erinevaid toiminguid nagu kurepuule lintide sidumine või kodu-, tutvumiskohas puu istutamine, vana nime uputamine - siinkohal on kombestik kõik noorpaari soovide ja pulmavanema oskustest/teadmistest.

Tagasi peokohta jõudes toimub noorpaari õnnitlemine vahuveiniga ja pildistamine koos peokülalistega. Vahuveiniga õnnitlust ei ole soovitatav teha enne pulmarongi teha, sest meil on liikluskultuuris

nulltolerants alkoholiile vastupidiselt Lõuna-Euroopale, kus kerge promill on lubatud.

Õnnestunud pulmapaiga valimisel on olulised koht enda milljööväärtus, kui ka teeninduse tase. Teie kulud peolauale, teenindusele ja ruumide üürile on üle poole pulmade eelarvest. Peokoha valikut tuleb arvestada külaliste arvu, peo eelarve ja iseloomuga - kas pikk laud, ümmargused laud või püsti-jalavastuvõtt, kas tantsuruum on vajalik, millised on ööbimisvõimalused ja kas ruumid vastavad peo plaanitud meeleolule.

Vältige broneerimist telefoni teel! Külastage väljavalitud peokohti ja kontrollige, et kõik teie peoks vajalik oleks seal olemas. Uurige kindlasti, millised on maksetingimused, kas ettevalmistusaeg on tasuline, palju maksavad purunenud nõud ja kes hoolitseb koristamise eest. Kui kavas on pidutseda hommikuni veenduge, et selles osas pole taksitusi ja kuidas käib arvlemine lisatundide eest.

Samuti uurige, kas ansambli või DJ tehnika jaoks on peokohas piisavalt elektrivõimsust ja kui soovite tuua oma alkoholi, siis kas see on võimalik. Küsige peokohas, kas laudlinad ja salväratikud on olemas ja kas teenindajad teenindavad terve öhtu jooksul.

Ruumi suurus ühe inimese kohta arvestatakse umbes 3 ruutmeetrit ja lauas ühele inimesele 60x40 cm. Laudade ümber jäetakse toolidele liikumisruumi 1 m. Laudade paigutamisel arvestatakse reeglilt, et üks laudadest on pealaud, mille ümber istuvad sündmuse peategelased ja tähtsamad külalised ning teised laudad on kõrvallaud. Lavaesine peab olema pealauast segamatult nähtav ja parem kui noorpaar poleks seljaga akna poole. Peoruumi servas võiks valmis olla kingitustelaud, lillelaud, kohvilaud ja soovi korral napsulaud, kui tahetakse peojooke eraldi serveerida.

Paljud peokohad pakuvad täna võimalikult palju lisateenuseid, et

klient ei peaks muretsema toitlustuse, dekoori, pulmavanema või ansambli pärast.

On esinenud juhtumeid, kus peokoha teenindaja katab laua küll ära, aga edasi teenindama ei jää ja siis tekib olukord, kus toidu-joogilisa pole enam kellegi käest küsida. Kui ka toidulauda vahepeal ei koristata, siis jääb lauale mustade nõude inetu hunnik.

Peokohas peavad olema nii enda laudlinad, kui ka salväratikud. Kui noorpaar rendib neid mujalt, siis tuleb kokku leppida, kes need hiljem ära koristab ja rendifirmale tagasi viib. Küll on olnud juhtumeid, kus renditud salväratikuid enam peoruumist ei leitagi vaid need on peo käigus juba sauna sattunud või hoopis ära kadunud. Seepärast on siiski probleemivabam, kui peokoht hoolitseb selliste esestmõistetavate asjade eest ise.

Sõlmige peokohadega kindlad lepingud, milles märkige ära ka ettevalmistusaegade algusaeg ja peo kestvus koos lõpuajaga.

Kõik pulma- ja tseremoonia dekooritööd oma ala professionaalidelt!

www.florist.ee
tel: 525 9144

Viis põhjust korraldada oma pulmades liivatseremooniast

ABIELUTSEREMOONIAL KASUTATAKSE VIIMASTEL AASTATEL VÄGA HUVITAVAT JA PÕNEVAT VÄRVILISTE LIIVADEGA LIIVATSEREMOONIAST. VAATAME NEEDE 5 PÕHJUST, MIKS JUST VALIDA LIIVATSEREMOONIAST OMA PULMA KORRALDAMISEL.

1 Juba iidsetest aegadest toimub liivatseremoonia Hawaii pulmapidudel, kust leitud liiva kõrvõimalike looduslike värvidega – valge, kuldse, punase ja isegi sinisena. Üheksakümnendatel sai liivatseremoonia pulmades väga populaarseks rituaaliks Lääne-Ameerikas, peamiselt Californias. Nüüd noorpaaridel on võimalus korraldada ilus liivatseremoonia siin Eestis. Ja pole vaja muretseda selle üle, kuidas valitud anumad tuua tagasi Eestisse nii et liivad omavahel väga ei seguneks. Eestis tegeleb sellega meie firma Sand Art OÜ.

2 Liivatseremoonia näeb valdava efektna ning sellel on kindel tagapõhi. See on liit, mis sümboliseerib kahe armastaja, kahe südame ühinemist ühte tervikusse. Tseremoonia seisneb selles, et abielupaar puistab üheaegselt küllaliste aplauside ja fotokaamerate

välgsuhvatuste saatel liiva oma klaasanumates ühisesse põhianumasse. Kui peigmees ja pruut puistavad liiva kordamööda, väikeste vahedega, siis moodustab liiv ilusa mustri, kus mehe poolt valitud liiva värv hakkab vahelduma naise poolt valitud liiva värviga. Võib ka puistata liiva üheaegselt – sellisel juhul on muster klaasanumas vähem korrapärasem, kuid seda mustriks ja ettearvamatum.

3 Ilus klaasanum erksavärvilise liivaga kaunistab abielupaari kodust interjööri ja hoiab mälestust nende pulmades kui unustamatust sündmusest kogu eluks! Liivadega klaasanumat saab presenteerida iga noorpaar oma kodus just seal, kus see igapäevaselt silma paistab.

4 Liivatseremooniast saab korraldada mitte ainult pulmades, vaid ka muudel pereüritustel. See võib olla abielu aastapäev või

ükskõik missugune teine romantiline tähtpäev, lapse sünd või isegi armastatud vanaema sünnipäev, kui kõik sugulased saavad kokku. See on justkui pere veelgi ühtsemaks loomise tseremoonia ning armastuse ja truuduse sümbol.

5 Selleks et korraldada oma pulmades liivatseremooniast, vaja läheb 3 klaaspudelit – 2 väikest noorpaarile ja 1 üldine suletav klaaspudel; 2 värvilist liiva; lehter, et oleks mugavam liiva klaaspudeli sisse puistata (sobib ka ilusast paberist tehtud koonus). Soovitame kasutada tugevast klaasist pudelit, need ei lähe nii kergesti katki. Peamine pudel peab kindlasti olema korgiga suletav liivamustrit paremaks säilitamiseks. Valmis komplektidega, kus kõik vajalikud atribuudid on juba sees, saab tutvuda meie kodulehel www.sandart.ee Lisainfo tel. 585 77 507 või info@sandart.ee Kohtumiseni meie e-poes!

Sangla juveelisalong AS

Valmistame ja müüme kullast ja pallaadiumist
ABIELU- JA KIHLASÕRMUSEID

SALONG (Valmistamine kliendi kavandi järgi)
Kullassepa 7, Tallinna vanalinn
Tel 644 2313

KAUPLUS (Müük)
Viru väljak 4, Viru Keskus
Tel 610 1313

*Pulmakomplektid liivatseremooniaks
Pulma aksessuaarid
Värvilised liivad*

Sand Art
creating a colourful future

Sand Art OÜ
www.sandart.ee
info@sandart.ee
tel. 372 585 77 507

Kogu tõde sõrmustest

VÄGA KAUNILT ON TAASTUNUD KIHLASÕRMUSE KINKIMINE PRUUDILE, ENNE OMAVAHELISE ARMASTUSE KROONIMISE HETKE EHK PULMAPAEVA.

Kihlasõrmuse ajalugu ulatub II sajema Rooma keisririiki, kus esialgselt kasutati selleks otstarbeks rauast sõrmuseid. Abielusõrmuse kasutuselevõtt ei tõrjunud välja kihlasõrmust. Abielusõrmuste kandmist neljandas sôrmes ehk Nimeta Matsis, seostatakse iidse usuga, et eriline soon jookseb sellest otse südamesse.

Mina olen hetkel Eesti esimeses kihla- ja abielusõrmuste keskuses, Mustamäe teel asuvas Eks kaubamajas. Minu ümber on palju säravat ja matti ning eri värvides kulda, hõbedat, uhkelt sädelevaid teemante ja selle särava elu keskel avaldab lahkelt kogu tõe oma www.matikuld.ee mailmast, poe omanik Mati Lomp.

Kohe, mida ma siia abielusõrmuste keskusesse sisenedes märkan, et selles poes, kus on üle 2000 abielusõrmuse näidise ning on esindatud 7 erinevat Saksa tootebrändi ning ka Eesti toodangut, on ka teie enda silm alati säramas. Ma saan aru, et töö, mida te teete, pakub teile endalegi suurt naudingut?

Ja te olete õigel teel, sest ma olen olnud pikki aastaid tegev juveliirina ja tean seda maailma. Mati Kullaäri tegutseb juba aastast 1996 ja on tuntuks saanud laiahaardelise kaubavaliku ja soodsate hindade poolest.

Kui nüüd mees on leidnud oma elulaevale kaaspiloodi, siis esimene käik teie juurde on tulla vaatama, missugune on valik kihlasõrmuse osas.

Kõige levinum kihlasõrmus on ikka teemantiga ja kui suurega,

see oleneb Teie võimalustest rahakoti suuruselt. Teemantiga kihlasõrmus, kui kõige tugevama kiviga sõrmus on vastupidava ja särava armastuse sümboliks. Kui kihlasõrmus jääb pruudil hiljem abielusõrmuse juurde, mida ta igapäevaselt kannab, siis on tore, kui need sõrmused saavad olema ühesuguse joone ja stiiliga. Erineva stiiliga sõrmuseid võiks kanda erinevas käes. Lõpliku valiku teeb ikkagi klient.

Kui nüüd tulla valima abielusõrmuseid, siis kui vara tuleks teie kullaärisse tulla ja kui pikalt võtab tellimuse vormistamine aega?

Kuna meie tootevalik on väga suur, saame ka kohe aidata, et lähetegi koju ja sõrmused on juba karbis kaasas. Kui on aga rohkem aega, siis Mati Kullaäri pakub Eestis uut teenust, millega saab meil kaupluses või kodus arvuti taga spetsiaalse programmi abil disainida abielusõrmuseid.

Abielusõrmuste valimine on emotsionaalne tegevus, mis ei ole kiirustav ost, vaid üks osa abielu traditsioonist. Kindlasti ei soovita kiirustada sellise tähtsa ostuga, sest sõrmused jäävad eluks ajaks ja peavad olema igapäevaselt kandes mugavad. Kuna sõrmused tehakse spetsiaalselt Teile, siis tasub varuda aega kuni 4 nädalat olenevalt tootjast.

„Sõrmuste disainer“ on programm, kus saate kujundada endale just sellised sõrmused, nagu soovite. Soovitan Teil broneerida aeg MATI KULLAÄRIS, kus pakume omapoolset professionaalset abi sõrmuste valimisel ja disainimisel.

Missugused sõrmused on tänapäeval moes ja missuguseid tellitakse teie kihla- ja abielusõrmuste keskest kõige enam?

Levinuim sõrmuste materjal on ikkagi kuld aga tõusvad trendid on plaatina, pallaadium ja karbon koos kullaga. Väga populaarne on erinevat värvi kulla ja teiste materjalide omavaheline kokku sobitamine. Klassikaliste abielusõrmuste pooldajad on kogu aeg olemas olnud ja see kehtib ka tänasel päeval. Ka klassikalised sõrmused saab DISAINERIS teha omapärasemaks lisades naiste sõrmustele teemante. Et klientidele valikud kergemaks teha, olen ise disaininud erinevaid mudelid, mis on kogunud minu salongis suurt populaarsust.

Viimastel aastatel on eelistatuid olnud siiski individuaalsed tellimused, kus noorpaarile valmistatakse just neile ainulaadsed sõrmused.

Mulle tundub, et teie äri äärmiselt laia tootevalikust saab ka kõige nõudlikum endale sobiva kihla- ja abielusõrmuse ning ka hinnad on seinast seinä?

Oleme oma tootevaliku just selliselt kujundanudki, et siit ei peaks ükski huviline lahkuma ilma talle meeldiva sõrmuseta. Hindadest veel ka niipalju, et nimelt saksa tootebrandid on meil Eestis ainukesena -25% INii et siit saab kauni sõrmuse igal juhul ja vastavalt igale eelarvele.

Intervjueeris Südamemaja perenaine
Tiia Tamberg
Sydamemaja.ee

Esimene kihla- ja abielusõrmuste keskus eestis!

Üle 2000 näidismudeli abielusõrmuseid!

Võimalus disainida oma ainulaadsed abielusõrmused arvuti abil kodus või meie kaupluses.

Eksklusiivsed abielusõrmused Saksamaalt

25% soodsamalt!



MATIGOLD

www.matikuld.ee

Eks kaubanduskeskus

Mustamäe tee 12, Tallinn

Tel: 656 6516, info@matigold.com

Kihla- ja abielusõrmuse

KIHLA- JA ABIELUSÕRMUSED
SAKSAMAALT, PRANTSUSMAALT
INGLISMAALT VÕI PÕHJAMAADEST
VÕI EELISTATE HOOPIS ERILISI
SÕRMUSEID INDIAST - SEE KÕIK ON
KULDKROONIS VÕIMALIK.

SAMAS SAAME VALMISTADA TEILE
KA KÕIGE ULMEISEMA EHTE TEIE
ENDA DISAINI JÄRGI!

Ma valiku täiustamiseks
oleme rännanud möö-
da ilma, leidmaks head
tootevalikut, mis vastaks ka kõige
nõudlikuma kliendi vajadustele.
Sõrmused süsinikust, eluaegse
garantiiga ning tasuta iga-aastase
hooldusega, ka see on võimalik.

Meie mudelite valik küündib tuhandeteni.

Tänu 20-aastasele kogemusele
ehete, kihla- ja abielusõrmuste
alal on meil tekkinud kindlad
partnerid, kelle kvaliteedis võib
alati kindel olla.

Tihti öeldakse, et kihla- või
abielusõrmuse valikul tuleb eelkõige
lähtuda hinnast. Et palju plaanite
ehetele kulutada. Meie soovitam
siiski lähtuda toote disainist. Leida
just see sõrmus, mis teid täielikult
rahuldab. Seejärel saame kaaluda,
kuidas valitud ehe ka eelarvega
kokku sobiks. Et saame sama
sõrmust pakkuda väga erinevast
materjalist (kuld prooviga 375/-,
585/- ja 750/-, Palladium proov-
iga 500/- ja 950/- ning plaatina
prooviga 600/- ja 950/-). Erineva
väärismetalli valik võib sõrmuse
hinda mõjutada kuni 3,5 korda.

Toome siin lihtsa näite ühe ilma kivideta abielusõrmusele:

Kui see sõrmus kullast proov-
iga 585/- (kõige levinum valik)
maksab näiteks 100 € siis vastavalt
15.oktoobril väärismetallide ma-
ailmaturu hinnavõrdlusele saaks
sama sõrmuse kullast prooviga
375/- 60,- € ja prooviga 750/-
hinnaga 145,- €. Sama sõrmuse
saaks palladiumist prooviga
500/- hinnaga 60,- € ja prooviga
950/- hinnaga 105,- €. Sama sõr-
muse plaatinast saaks prooviga
600/- hinnaga 135,- ja prooviga
950/- hinnaga 210,-. **Seega sama
sõrmuse hind võib olla kas hin-
naga 210,- või 60,- €** sõltuvalt val-
itud väärismetallist.

Arvestada tuleb, et väärismetall-
ide maailmaturu hinnad kõiguvad
pidevalt ja toodud näide on
vaid ühe hetke seisuga. Väike hin-
navahe tuleb ka valge- ja kollase
kulla valikust. Kahjuks kasutavad
Eesti kullassepad valgest kullast
toodete valmistamiseks sulamis-
enamasti niklit, mis võib allergiku-
tel põhjustada probleeme.

Meie tootjad kasutavad sulaa-
mis eranditult pallaadiumi, mis

MEIE KROONIME TEIE HEA MAITSE -

Tule veendu selles ka sina!

www.kuldkroon.ee
info@kuldkroon.ee

puhas plaatina rühma vääris-
metall. Kui aga tuua lisaks ka tihti
naise abielusõrmuses kasutat-
avate teemandite hinna kõikumised
sõltuvalt puhtusest ja värv-
ist, võime saada veelgi suurem
hinna erisuse. Seega, head kihlu-
jad ja abiellujad! Esmane valik te-
hke ikka toote disaini järgi!

Kuldkroon OÜ kasutab tarnijat-
ena vaid tootjaid ning ei kasuta
vahendajaid või hulgimüüjaid.
Teemantid tarnime otse Antwerp-
eni teemantibörsi liikmetelt. Seega
saama alati pakkuda parima hinna!

Sten Marten Nõlvak
Müügjuht
51 92 1025
stenmarten@kuldkroon.ee



KULDKROON

Avasime uue kihla- ja abielusõrmuste keskuse

Tartu mnt. 56, City Residence, Tallinn

Sõrmused Teile kuni **25%** soodsamalt

www.kuldkroon.ee

info@kuldkroon.ee



Abielusõrmuste piiramatud võimalused



TAVALISELT PANNAKSE ABIELUSÕRMUS VASAKU KÄE NELJANDASSE SÖRME, SEST JUBA VANAD ROOMLASED TEADSID, ET SELLEST SÖRMUSEST LAHEB LABI VENA AMORIS OTSE SÜDAMESSE JA SÖRMUS SEOB ARMASTUSE SÜMBOOLSELT SÜDAMEGA.

Abielusõrmused, kui noorpaari eluks ajaks siduvad sümbolid sisaldavad endas palju rohkem huvitavat informatsiooni, kui üldteada on. Selleks, et selles keerulises maailmas osavalt orienteeruda olen külas Tallinna vanalinna tuiksoonel asuvas Sangla Juvelisalongis ja minu võõrustajaks on salongi omanik Jevgeni Kampus.

Teie salong asub vanalinnas juba pikki aastaid ja on väga tuntud, kuid alles hiljuti tegite läbi uuenduskuuri.

Oleme kullassepad Kullassepa tänavalt juba aastast 1975.

Otsustasin realiseerida oma vana ünistuse ja muuta Kullassepa tänava

kullapood tõeliseks juvelisalongiks, kust saab tellida ja osta kõike, mis ehetega seotud. Kus on salongilik, individuaalne teenindus igal nõutaval tasemel.

Teid teenindavad mitte ainult kodumaised meistrid, vaid oma ala asjatundjad ka teistest riikidest. Näiteks saate tellida individuaaltellimuse, oma kavandi või lihtsalt oma soovi järgi ehteid, mille kavandab disainer, kes on kaheksa aastat töötanud disainerina kuulsas

“Damiani” brändi juures. Samuti jätkame ehete parandamist ja restaupeerimist. Meilt saab astroloogi konsultatsiooni vääriskivide valikuks. Peamiseks tooteks on abielu- ja kihlasõrmused.

Kui mees soovib oma elulaevale kaaspilooti, siis vana kombe kohaselt tuleb alustada kihlasõrmusest. Mida soovitate sel juhul oma salongis peigmehele? Kui on plaan, et kihla- ja abielusõrmused kannaksid endas ühtset stiili, mis soovitusi siis jagate?

Eks ühtse stiili tagab juba see, kui

mõlemad on tellitud ühest kohast ja sama meistri valmistatud. Kihlasõrmuse tellimisel tuleks alustada sellest, et teha endale selgeks, milline sõrmus võiks tulevast abikaasat kõige rohkem rõõmustada

Ei maksa karta valgest kullast või pallaadiumist sõrmuse tellimist. Tänapäeval on väga moes eri värvi väärismetallist sõrmuste üheaegne kandmine. Näiteks võib ühes sõrmuses edukalt kolme eri värvi kulda kasutada.

Olulisem on silmas pidada, kas tulevane on sportlik, kehaliselt aktiivne, koduperenaine või tõeline ehtegurmaan. Esimesel juhul peaks kihlasõrmus olema võimalikult lihtne ja tugeva konstruktsiooniga, millel peamine rõhk vääriskivil, tavapäraselt briljandi lihviaga teemant.

Teisel juhul võib kinkida keeruka disainiga, õhulise ja paljude vääriskividega sõrmuse. Keskmeaks peaks küll olema üks suurem kivi ja ümber ringi lennuka disainiga väiksemad.

See tähendab küll seda, et sõrmust ei saa iga toimetamise juures kanda. Selline sõrmus tuleks koju tulle esimesena seifi või öökapi panna ja viimasena sõrme panna, kui kodunt väljute. Minul on sadagi ette tulnud, et sõrmus tuleb juba esimesel aastal remonti ja näeb välja väsinum, kui minu seitseteist aastat sõrmes olnud abielusõrmus. Siis teeme sõrmuse korda ja anname

näpunäiteid edaspidiseks või teeme uue, mis vastab rohkem kandja iseloomule.

Abielusõrmustega on juba lihtsam. Tänapäeval ei pea sõrmuste paar täpselt ühesugune olema. Kui ikka pruudi sõrmus on nr.15, ja peiu oma 23, siis peaks sõrmuste laiused proportsioonis erinevad olema. Samuti võiks naiste sõrmus sobida kihlasõrmusega koos kandmiseks ja milks mitte mõne väikese briljandiga, samal ajal kui mehe sõrmus on tagasihoidlikum ja maskuliinsem.

Aastakümneid on pruut ja peigmees teineteisele altari ees lükanud sõrme lihtsad kullast rõngad, mille ainuke erinevus oli sõltuvalt eelarvest sõrmuste laiuses. Täna on sõrmustemaailm läinud palju huvitavamaks nii materjale, kui kujunduse poolest.

Millised on tänased sõrmuste trendid?

Abielusõrmuste kindel eelistus on tänapäeval valgest kullast või pallaadiumist disainelementidega ja väikeste briljantidega sõrmused. Tihti tellitakse ka kollasest või punakast kullast sõrmuseid, millest osa on kas valgest kullast või pallaadiumist. Samas ei ole ka kuhugi kadunud klassikalised kumerad ja sileda pinnaga sõrmused.

Siin peab jällegi silmas pidama oma sõrmuste kandmise tava. Klassikalised, poleeritud pinnaga sõrmused kestavad ilma värskendamiseta n.ö. igipõliselt.

Disainsõrmused, kus tihti kasutatakse mateeritud pindu vajavad paari, kolme aasta tagant värskendamist, kuna mateeritud pinnad kulumavad tahes tahtmata kiiremini, kui poleeritud. Sõrmuste lihtviisil venitamine ei kehti kividega sõrmuste puhul. Kividega sõrmuse suurendamisel tuleb traditsiooniliselt tükk kulda või pallaadiumi vahele joota. See on meie juures võimalik, kuid tuleb arvestada suuremate lisakulustustega, kui lihtsalt venitamisel.

Kuna iga noorpaari jaoks on nende abielu ainulaadselt eriline, siis sageli soovitakse sõrmuseid, mis erinevad müügilolevatest. Mis suguseid erilisi sõrmuseid on Teie salongis sel juhul valmistatud ja kui pikk on eritellimuste ooteaeg?

Meie salongis valmistatud kihlasõrmused on kas unikaalsed või valmistatud väiketiraazina. Eritellimuse tavaline valmistamisaeg on üks kuu. Olen samas teinud ka järgmiseks hommikuks. Siiski on tark meistrile aega jätta, siis on ka tulemus parem. Kõige unikaalsemad on olnud värviliste briljantidega nii abielu, kui kihlasõrmused. Värvilist teemant esineb maailmas võrreldes valgetega ainult 10%. Kõige haruldasemad on roosad, punased, sinised ja rohelised teemandid.

Kuna pulmaeelarved on tihti-peale erinevad, siis räägime ka hindadest. Millist tuleneb sõrmuste hind ja palun mõned näited.

Hind ei ole minu arvates kõige olulisem. Sõrmus ei pea olema kindlasti nii kallis, et see peul n.ö. hinge kinni lööb. Peaasi, et tuleb südamest ja eesmärki täidab. Samas on hind märk selle kohta kui küps ja kui heal järjel peig on. Peamine hinnakujundaja on vääriskivi. Traditsiooniliselt on see briljandi lihviaga teemant.

Meie salongi vitriinist saab kullast

briljandiga kihlasõrmuse täna kätte juba 127 EUR eest.

Ülemist piiri ei ole, kuna oleme maailma paljude lihvimistöökodade esindaja ja saame kiiresti ja õiglase hinnaga tellida mistahes suuruse ja hinnaga kivi.

Mida Te sooviksite noorpaaridele kindlasti veel resümeerivalt öelda ja mida ma ei osanud ülalpool küsimustes küsida?

Lõpuks julgustaksin noori meiega kontakti võtma ka siis, kui pulmakeerises raha napib. Paneme pead kokku ja koos leiame ikka sobiva lahenduse.

Meie juurde võib alati tulla internetiavarustest leitud ja teile sobiva sõrmuse pildiga.

Kuid ärge nõudke meistrit täpset koopiat. Esiteks ei ole see legaalne, kuna tegu on reeglina intellektuaalse omandiga ja teiseks on 90% internetipoodides pakutav masstöö ja seda ei ole mõtet käsitsi järgi teha. Võimatuid asju ei ole olemas. Igale asjale on mõistlik lahendus.

Intervjueeris pulmakorraldaja
Tiia Tamberg
www.florist.ee



Pulmapeo stiil

KUI VARSKEL NOORPAARIL ON PULMAPEOSTE ESIMESED EMOTSIOONID SEoses KIHlumISEGA MÖODAS, SIIS ON NÄHTAVAHÄL LABI ARUTADA, MILLINE SAAB OLEMA Tseremoonia KORRALDUSLIK PULMAPEO, MIS STIILIS TOIMUB JARGNEV PULMAPIDU.

Viitesehitusel ja meeleolul võib pulm olla näiteks klassikaline, romantiline, moderne või hoopis midagi originaalsemat. Pulmapeo stiili määrab suuresti Teie peokoha valik - kas see on lihtne maalähedases stiilis turismitalu, romantiline pidu mere ääres, uhke stiiliga mõisapulm, lühike vastuvõtt pärast abielutseremooniat/laulatust või hoopis midagi eriti originaalset.

Stiililiselt saab täna korraldada kõike. Võib teha lihtsa pulma oma koduaias või lausa privaattulma ainult kahele glamuurses või modernses võtmes, vintage stiilis, mingi kindla ajastu stiilis vms. Romantiline on kindlasti 20.-30. aastate . English Tea Party stiilis pidu koos rustic vintage stiilis riietuse, lillede ja dekooriga.

Omapärase pulma saab korraldada vabas looduses pikniku vormis või siis maakodus grillipeona.

Kui valite pulmapeostiili, siis peab olema see peo läbiv joon alates kutsetest, riietusest kuni peokoha dekoordetailideni, sest ainult siis kannab see peostiili ideed välja.

Maalähedases stiilis pulmapidu saab väga vahvasti teha oma per-

ekontrale kuuluvates maamajades, suvilates, kõrtsi- ja turismitaludes, klubihoonetes, puhketaludes ning ka keset Tallinna linna on olemas peokoht, kus on omavahel osavalt ühendatud linn ja maa ning kus saab teostada maalähedase hõnguga pidu, aga samas olla keset linna, kuhu on külalistel mugav saabuda ja lahkuda taksoga.

Kui noorpaaril on soov oma pulmapäeval minna tagasi esivanemate aega ning kasutada vanade eestlaste traditsioone ja kombeid, siis on maalähedane stiil selleks kõige sobivaim.

Samas saab rahvusliku pulma raames teostada selliseid ideid nagu: laulatust maakirikus, kuhu saabub noorpaar hobukaarikus, sepikojas külastamine, rahvariietes teenindav personal, vanad pulmakombed (*tanutamine ja põletamine*), külaliste majutamine lakkas.

Elust enesest: Mõned aastad tagasi korraldasin ühes talus üht rahvuslikus stiilis pulma, kus pulmakutsel oli noorpaari palvel kõigi külaliste riietumisstiiliks kas rahvariided või rahvusliku detailiga kaunistatud riided. Külalisi tervitas pulmamaja ees ansambel, mille koosseisus olid sellised rahvapillid nagu jauram, löötspill, hiiu kannel ja torupill.

Noorpaar ise oli kaunites Halliste rahvariietes ja saabus laulatustseremooniale kaunistatud parvega, mida juhtis parvepoiss. Samal ajal kuulutasid järve mõlemas otsas laulatuse algust karjasepasunad ehk piibarid. Laulatiskoht oli dekoreeritud paljude värsketekaskede ja rahvakirjavõdodega.

Pulmapidu noorpaari maakodus eeldab peotelgi olemasolu, kui majas sees ruumi napib. Telki peab mahtuma nii ansambel, tant-supõrand kui ka peolauad koos toolidega.

Vajaliku telgisuuruse saate kokku leppida telgirendifirmadega, kellel on erinevaid telke erinevas suuruses ja hinnaklassis. Kui pidu toimub telgis, siis peab mõtlema ka sellistele teemadele nagu õhtuvalgus ja kui õhtul niisaks läheb, siis gaasisoojendite rentimise peale, muidu külmetate pulmalised ära.

Romantilist pulma mere ääres saab korraldada näiteks mereäärsetes või merega piirnevates peokotades, külalistemajades, rannaäärsetes konverentsikeskustes.

Kui pulm toimub mere ääres, saab kasutada selliseid peodetaile nagu: tseremoonia rannaliival, muuili või laulatust mereäärses kirikus, sörmused tuuakse kohale teokarpides,

pulmaöö merel sellavas luksuskatris, veepealne ilutulestik, toiduks kalaroad jne.

NB! Merelähedase pulma ja tseremoonia puhul peab aga läbi töötama ka plaani B, kui ilm juhtub olema väga tuuline või vihmane nagu ilmatadaadil on Eestimaal ikka kombeks vahel tujukseda.

Elust enesest: Varakevadise pulma külalised kogunesid mereäärsesse kunstimuseumi, kus sealne juhataja andis külalistele täisülevaate erinevates saalides asuvatest maalidest. Külalised said ilusa retke kunstiajalukku ehtsa klaverimuusika saatel. Pärast maalinäitust pakuti külalistele kerget alkohooliga jooki. Siis kõlasid klaveril suuremad avaakordid ja saali saabus noorpaar. Kaunis abielutseremoonia võis alata.

Külalised haarati koheselt tegevusse ja maalikoguga tutvumine oli ühtlasi ka harivat ning elamuslikku laadi. Tavaliselt valitseb enne tseremooniat küllalt kohmetu olemine, mille maandamine erinevate tegevustega aitab tekitada vajalikku peomeeleolu.

Mõisa pulm on viimastel aastatel vast kõige populaarsem pulmastii üldse ja ilmselt ka seepärast, et meil on päris palju kaunitult renoveeritud mõisaid.

Mõisa saali saab laudu paigutada

mitte ainult U-kujuliselt vaid kujundada peokülaliste istumise ümaratest laudadest, mis ühtlasi jätab ruumi ka mugavale liikumisele. Saal saab seeläbi kohe õhurikkam, stiilsem ja pidulikum koos valgete laudlinade, servjettide ja toolidega, mida katab valged katted. Mõisas saab noorpaar kordki elus tunda end printsessi ja printsina, sest see päev on seda väärt!

Viimastel aastatel on kombeks peosaali ümarate laudade taha arvestada peale külaliste ka kaks ilma katteta kohta noorpaarile. See on üks tore mõte, sest siis saab noorpaar peo ajal igas lauas käia oma külalistega vestlemas ilma, et peaks ebamugavalt laua kõrval püsti seisma.

Restoranipulm. Meil on täna mitmeid uusi restorane, mis pakuvad erinevaid lähenemisi pulmapidudele nii ruumide, kui ka söökide osas. Sageli on sellistes restoranides võimalik olla eraldatud teistest tavakülastajatest kuni selleni, et saategi pidada oma pulma täisprivaatsuses. Need võimalused eeldavad erikokkuleppeid restorani juhtkonnaga.

Vastuvõtu-pulm on aga selline üritus, kus peale abielutseremoonia või laulatuse lõppu kutsutakse külalised 2-4 tunniks väikesele vast-

tuvõtule, fourchetile, kus pakutakse kerget suupisteid ja jooki. Vastuvõtt võib pöörduda ka suure pulmatordiga, mille järel saadetakse noorpaar meesnädalatele kas Eestimaa kaunitesse kohtadesse või siis lennujaama, kust starditakse oma unelmate reisile ning seda siis ainult kahekesi.

Originaalne pulm on sellise stiiliga, mis on noorpaarile endale hingelähedane ja vaid neile ainuomaste segmentidega.

Siinkohal võib piiriks olla tõesti vaid taevas aga peab arvestama ka väikesest Eestist piiratud võimalustega, kuid ka siin on noorpaarid leidnud võimalusi tulla tseremooniale helikopteriga või lahkuda suure kuumahupalli korvis.

Mere ääres peetud abielutseremoonial on sörmused vee alt toonud tuuker, kes on sukeldunud veekogu põhja koos pruudi neipõlvenimega, et see saaks kindlalt uputatud.

Elust enesest: kaks vahvat noort arhitekti kutsusid oma külalised Haapsalu raudteejaama, kus jaama saalis toimuski pulmapidu.

Arhitektidest pruutpaar oli aga ise riietatud krokodill Genaks ja Potsatajaks. Kõik selle pulma segmentid töötasid suurepäraselt, sest kandsid endas ühe ajastu vaimu, mis jäi 80ndatesse.

Noorpaari riietus

PULMAPÄEV ON IGÄÜHE ELUS PÄEV. MIDA EI UNUSTATA KUNAGI. PULMAFOTOSID VAATAVAD KA TEIE LAPSED JA LAPSELAPSED AASTATE PARAST

Seega soovib iga noorpaar sellel päeval täiuslik välja näha. Valige oma riietust hoole ja armastusega, et hiljem ei oleks põhjust arvata, et midagi oleks võinud teisiti olla.


Pruutkleit on iga naise elus kõige tähtsam kleit ja kindlasti iga pulma keskpunkt. Pruuikleidiga seostub palju emotsioone ja ebausku. Kleidi võid osta poest, lasta õmmelda või miks mitte ka rentida. Kindlasti külasta erinevaid salonge ja proovi erinevaid tegumoodi. Võid nõu pidada emaga või hea sõbrannaga, kuid kindlasti kuula stilistide ja disainerite soovitusi.

Mingil juhul ära osta kleiti ainult pildi järgi. Veendu, et kleit oleks hästi õmmeldud ja headest materjalidest, et see istuks hästi ja oleks mugavalt seljas. Sobita oma kleidiga kvaliteetsed kingad ja sobivad aksessuaarid.

Kuigi pruutkleit saab pulmas rohkem imetletud, ei tohiks vähem tähtsaks pidada peigmehe riietust.

Jälgi, et see kindlasti harmoneeruks pruudi väljanägemisega. Et pulmafotod oleksid täiuslikud ära unusta ka lilleneiude, pruutneitside ja peiuupoiste tavalisest uhkemat riietust.

Kauneid elamusi pruutkleidi valikul!
Hille Kask
disainer
Tigasmoo Moeari



Teile disainitud
kleidid ja ülikonnad.

www.tigasmoo.ee

Fotod:
Kirsti Karron, www.kix.ee
Karl Kask

 **TIGASMO**
We make your day

Muinasjutuline pulm Sagadi mõisas!



Õnneliku abielu alguse tähistamiseks pakume:

- ♥ Peoruume, majutust ja toitlustust kuni 100 le külalisele
- ♥ Imelist mõisamiljööd elu tähtsaimaks päevaks
- ♥ Võimalust reserveerida kogu kompleks ainult Teile
- ♥ Suurepäraseid pildistamisvõimalusi
- ♥ Kaunist mõisaparki avatseremooniaks
- ♥ Parimat meeskonda Teie peo igakülgseks õnnestumiseks

Küsi kindlasti pakkumist ja lisainfot!

RMK Sagadi mõis
Sagadi, Vihula vald, Lääne-Virumaa
telefon 676 7888 sagadi@rmk.ee www.sagadi.ee



Pulmarõivad ehk kanna seda, kes Sa tegelikult olla tahad!

PRUUTKLEITE KUJUTAB IGAÜKS OMA SILME EES ETTE, KUIDAS VOOGAVAD KANGAD SAHISEVAD JA KAHARDUV ALUSSEELIK MUUDAB KLEIDI KOHEVAKS.

*K*ui Sa aga ei ole üldse tavaline pruut ja Sinu soov on oma ilusal pulmapäeval kanda hoopis teistsugust pruutkleiti, kuid omal hinges Sa ei tea täpselt, mis sugune see peaks täpselt olema, siis tea, et Sind ootab disainer Laura Adamson, kellele just täpselt selliseid väljakutsed on lemmikhetkedeks.

Adamson Art & Fashion disainer Laura Adamson'i elukreodo oma tööde osas on: Jutusta oma lugu. Kanna seda, kes Sa tegelikult olla tahad.

Laura oskab valmistada kleite ka pärlite ja kelmika sabaga, kuid sellel peab olema kas kandja lugu või teistmoodi suhestumine kangasse, sündmusesse, kuhu klient soovib minna.

Kas Sa teadsid, et igal sõnal ja mõttel on jõud muutuda reaalsuseks? Disainer Adamson'i loomingus kohtad Sa sümboliteid ja sõnumeid, mis on oskuslikult peidetud kangale ja detailidesse. Need sümbolid ja sõnumid annavad Adamson ainulaadsetele rõivastele justkui väe, et

Sind energeetiliselt toetada. Adamson on loonud lisaks ka eksklusiivse "art edition" tootevaliku, kus kasutatakse pärandiks saadud kunsti trükituna kangale. Kunsti pärirjaks on Laura Adamson, antud brändi looja.

Maaime ümber on pidevas muutumises ja meie muutume tahes tahtmata ühes sellega. Ole osa positiivsetest muutustest ning vali alati disain, mis toetab Sinu isikupära ja mõttemaailma ning aitab säästa loodust.

Adamson kasutab suures osas taaskasutatud kangaid ja detaile.

Kui Sul on soov ja eesmärk olla Sina ise ja erineda üldisest massist ja Sul on soov ja tahe kanda oma pulmas meelde jäävat ning Sinu ja Tema lugu - võta kindlasti ühendust ning teeme selle reaalsuseks!

Astume üheskoos julgelt laevale, mis seilab fantaasia avaral ookeanil!

www.adamson.ee
Laura Adamson
(disainerist maailma parandaja)
+372 55 615 505
info@adamson.ee

Disainer
Laura Adamson



ADAMSON QUOTE:
JUTUSTA OMA LUGU
KANNA SEDA, KES SA
TEGELIKULT OLLA
TAHAD

#372 53788972
#372 55615505
INFO@ADAMSON.EE
WWW.ADAMSON.EE

Adamson Design OÜ



Pulmad
Kultuurimajas
HEA MÕTE!

- ruumide rent
- kultuuriline teenindamine
- vahendame catering teenust ja ruumide kujundamist

Türi Kultuurikeskus Hariduse 1, Türi vald
Oisu Rahvamaja Estonia pst.1 Oisu, Türi vald
Kabala Rahvamaja Sauna 2, Kabala, Türi vald

Küsi lisa telefon: 38 78248
mob. 53 486 882
e-post: info.kultuur@tyri.ee
 www.tyrikultuurikeskus.ee



Veronique
PEO- JA PULMARÕIVASTE Salong

Tallinn:
Tel. 600 3390 | Pronksi 3
Tartu:
Tel. 734 1149 | Riia 10, Tartu
info@veronique.ee

WWW.VERONIQUE.EE

Video Teie pulmast

Blu-ray, HD, DVD
teeb Toivo Sakk

linavastrik@gmail.com
+372 5555 6253



Teie õnneliku elu algus Jäägri Villas

JUBA KAKS AASTAT ON INIMESTEL OLNUD
VÕIMALUS NAUTIDA KAUNIST JÄÄGRI VILLAT
JARVAMAAL.

Vanast mõisavalitseja hoonest on voolitud pilkupüü-
dev kaunitar, millele annavad lisaväärtust kõrval laiuv
iidne mõisapark ning jõega ääristatud maitsekalt hal-
jastatud territoorium. Loodud on kõik tingimused unustamatute
elusündmuste läbiviimiseks.

Meile on ühtmoodi erilised kõik meie külalised: noored või
vanemad, lähedalt või kaugelt, jalgsi või autoga, rõõmus või ker-
ges hingenukruses.

Üha sagedamini leiavad meie juurde tee inimesed, kes on ot-
sustanud oma elud ühendada. Oleme olnud tunnistajateks nii nel-
ja inimese pulmale kui ka 70 inimese omale. Nii, nagu on erinevad
inimesed, on erinevad ka nende nägemused unistuste pulmadest.
Meie jaoks ei ole võimatuid unistusi, on lihtsalt teostatavad ja kee-
rulisemalt teostatavad unistused ;)

Noorpaari soovi korral ning ühes koostööpartneritega on meie
inimesed meeleldi valmis pulmades kaasa lööma juba nende pla-
neerimise staadiumist alates. Lõppakordiks imelised pulmatsere-
moonia ja –pidu Jäägri Villas.

*Vahest keset ööd ma mõtlen,
et kuidas on see nii,
et käia sinu kõrval
tundub lihtne lõpuni,
et olla sinu juures
ei ole iial olnud vaev,
vaid nagu kõnniks mööda pilvi taevalael
(Alen Veziko)*

Teie õnneliku elu algus Jäägri Villas!



Jäägri villa, Albu küla
Albu vald, Järvamaa
Tel. +372 5885 6955
e-mail: info@jaagrivilla.ee

**JÄÄGRI
VILLA**

www.florist.ee tii.a.tamberg@gmail.com +372 525 9144

Romantilised tikandiga pulumaküünlad



IGA PULMAPIDU ON UNIKAALNE

Sellele olulisele sündmusele annavad eelkõige näo pruutpaar ise, aga ka kutsutud külalised, esinejad, maitsvad pulmaroad ning muidugi ruumid ja interjäär, mis seda kordumatut sündmust raamivad.

LASKE OMA UNISTUSTEL LENNATA

Meile satuvad sageli kliendid, kel on oma täpne visioon või suur unistus omanäolisest pulmapeost. Meie juures võib unistustel vabalt lennata lasta! Anname endast parima, et neid täita. Pakume võimalusi, millele aeg ega koht piire ei sea. Saame rajada teie peopaiga täpselt sinna, kus te seda vaimusilmas ette kujutate: romantilisele mererannale, armsale koduõuele, tuttavale heinamaale või kasvõi moodsa pilvelõhkuja katusele. Aastate jooksul on meie laoruumidesse kogunenud suurel hulgal mööblit ja dekoratsioone, mida saame just teie soovide kohaselt miljöö kujundamisel kasutada. Nimetage vaid stiil, suund või värvitoon ja just seda nägu tuleb teie pulmapidu!

TUNNE ENNAST KÜLALISENA ISEENDA PEOL

Meie soov on kujundada igast sündmusest elamus. Õnnestumisele aitavad kaasa senised pikaajalised kogemused ja koostöö tugevate partneritega. Heal meelel anname nõu kõikides peo ettevalmistamise etappides:

- Sobiva koha ja miljöö valik
- Esinejate, toitlustajate, läbivijjate valik
- Mööbli, dekoratsioonide, valguse, helitehnika jmt. planeerimine ja paigaldus
- RSVP- ja kujundusteenused

Klinkberg

MILJÖÖ
LOOB MEELEOLU!

TEIE SOOVID ON MEILE SEADUSEKS

Juba rohkem kui 15 aasta jooksul on paljud pruutpaarid usaldanud meile olulise rolli pulmapeo miljöö loomisel. Meie kogemustepagasis on suurel hulgal eriuilmelisi ja meeldejäävaid abiellumistseremooniaid ning pulmapidusid. Kui olete pidu planeerides sobiva ruumilahenduse otsinguil, siis saame teid kindlasti aidata!



SOOVIME TEILE
UNISTUSTE PULMAPIDU!
Sinu Klinkberg
www.klinkberg.eu

S♥DAMEMAJA.€€

Südamemajas

saab korraldada erinevaid koosolekuid, seminare, väikseid pulmi, juubeleid



Foto: Diana Unt

IGA PULMAPÄEV ON KORDUMATU

TEIE PULMAPÄEV ON TEIE UNISTUSTE NÄGU

Tulge ja jagage oma unistusi meiega! Loomme teie jaoks unikaalse interjööri, mis täidab ka kõige lennukamad soovid, sest unistustel pole piire.



Klinkberg

MILJÖÖ
LOOB MEELEOLU!

VARJUD / TELGID /
LAVAD / DEKORATSIOONID

www.klinkberg.eu

Kaheksa soovitus ühele elu tähtsamale sünnimusele

CARMEN CATERING ON LÕOUDUD AASTAL 1997 EESMÄRGIGA OLLA ABIKS ÕNNESTUNUD
JA MEELDEJÄÄVATE ÜRITUSTE KORRALDAMISEL

Ettevõtte pakub peo-teeninduse täislahendust söökidest-jookidest kuni inventari rentimiseni. Samuti antakse nõu lillekim-pude, lauakaunistuste, nimesiltide, menüükaartide ja kõige muu valikul, mida ühe sünnimuse korraldamiseks vaja läheb.

Nende pea kahekümne tegutsemisaasta jooksul on Carmen Catering toitlustanud tuhandeid pulmi ja muid sünnimusi. Jagame hea meelega oma kogemusi, kuidas valida just Teile sobiv toitlustaja ühele elu tähtsamale sünnimusele – pulmapeole.

- Võta pakkumine kahele-kolmelt toitlustusfirmalt. Ära vaata ainult lõppsummat, vaid loe pakkumist ridade kaupa. Võib selguda, et väikele eelarvele lähevad juurde lisateenused, näiteks rent, transport, joogid. Samuti vaata, kas joogid on arvestatud näiteks 50 inimesele või on kirja pandud ühe pudeli hind.
- Liiga vara pole mõtet toidu pärast muretseda. Toitlustusfirmalt küsi esialgset pakkumist pool aastat enne pulmapäeva,

vaata see üle ja kinnita. Kolm kuud enne üritust täpsusta. Nii jõuab kenasti!

- Pulmapeokoht võiks olla paarile endale miskit-pidi hingelähedane. Näiteks kaasaga kohtumise paik või hoopis koht, mis seotud lapsepõlve- mälestustega. Kahtlemata on mugavam ja tõenäoliselt ka odavam teha üritust sellises ruumis, kus kõik on juba olemas, aga ise üles ehitatud interjööri paarile olulises paigas tuleb palju kihvtim.
- Vana hea kartulisalat on kindel publiku lemmik! Ükskõik kui peen menüü ka ei ole, ei peaks seda välja jätma. Veel kuue aasta eest oli sama asi täidetud munadega, aga nüüd on need täiesti moest läinud.
- Levinud arusaam, et oma jookidega saab soodsamalt, ei pea alati paika. Jooke ise tuues lisandub toitlustusfirmalt klaasirent. Lisaks tun-takse alati hirmu, et äkki saavad joogid otsa, ja seepärast ostetakse neid liiga suur kogus. Ühtlasi peab pudelid ise toitlustus firma lattu toimetama ja pärast ülejäägil järel käima. Carmen Cateringil toimub arveldamine avatud

pudelite järgi ja hinnad polegi nii kallid: pudeli veini hind algab kuuest eurost.

- Kui pulmas on lapsi, võiks neil olla oma laud või ala. Nemad ei pruugi kõikidest peentest söökidest rõõmu tunda, nii et lisaks võiks olla lastemenüü.
- -Kuu aega enne pidu peaksid tellija, toitlustaja, valgustaja, õhtujuht ja mud peoga seonduvad inimesed, kindlasti kokku saama. Kui kokkusaamisel käiakse programm samm-sammult läbi, ei teki pulmapäeval arusaamatusi.
- Asi kipub nässu minema, kui külalistele antakse tööülesanded, näiteks kutsutakse pulma sõbranna, et ta oleks fotograafi eest. Teenuseid tasub tellida professionaalidelt, sest sõbrad tulevad pulma ikka külalisena ega võta asja vastutusega.

Kandev idee Carmen Cateringi jaoks on olnud läbi aegade, et meie jaoks ei ole suuri ja väikeseid üritusi, vaid oluline on õnnestumine. Õnnestumise mõõdupuusk on aga kliendi rahulolu. www.carmen.ee



Ajaloolise õhustikuga romantilised pulmad
Tallinnas või Vihulas igal aastajal

sales@uhotelsgroup.com



UNIQUE HOTELS
www.uhotelsgroup.com



Telli kõik pulmapeoks vajalik ühest kohast

CARMEN
CATERING
1997

Aitame muuta pulmapeoo
meeldejäävaks!

• Toitlustus ja teenindus • Pulmatort • Floristi teenus (kutsed, nimekaardid, istumisplaan, pruudikimp, lilleseaded jne) • Inventari rent (telk, mööbel)

Pulmatort

PULMATORDI AJALUGU KANDEKÄSITAJATEL KÄEGA, KUS SERVEERITI MAITSAID VÕI KA MUID HÖRGUTISI, KAS SIIS KULUS-ESARVENA SERVEERITUNA VÕI KA VIIS KÕRGEKS KUJAKS KUJUNDATUNA, SÜMBOLISEERIDES VIJAKUST.

Kaaslegne pulmatort võtab eeskujul inglise ja Prantsuse traditsioonidest. Taanis on veel praegugi levinud nn. Cornusopia Cake (küllusesarve kujuline), mis on valmistatud martsipanist küpsetatud ja sarveks kokkukleebitud rõngastest, mis on täidetud maitsvate trühvlike või minikookidega.

Levinud on erinevad kujud ja ka erinevate aluste kasutamist võimaldatud eriilmelised pulmatordid.

Pulmade planeerimises on pulmatordi tellimine olulisel kohal, kuna pulmatordi serveerimine on kujunenud pulma ametliku osa lõpetamise tseremooniaks. Pruutpaar lõikab koos tordist esimese tüki ja kooselu alustamiseks märgiks serveerivad seda teineteisele.

Pulmatordi tellimisel on vaja silmas pidada pruutpaari maitse-eelistusi ja ka seda, et torti serveeritakse suure hulga

inimestele, seega ka külaliste maitsemeeltele sobivust.

Pulmatordi kujundus sõltub tavaliselt, kas siis pulma teemast, pulmavärvidest, vahel ka pulmapeopidamise kohast ja muidugi ka pruutpaari soovidest.

Kõik see tuleb paika panna koostöös tordivalmistajaga, kes saab anda omapoolseid ettepanekuid ja soovitusi.

Kondiitri valik on üsna keeruline ja seda aitavad otsustada nii pulmakorraldajad, pulmakohad, sotsiaalsuhtlusvõrgustikud ja muidugi ka suust-suhu liikuv info. Arvestama peaks ka kondiitri nn. käekirjaga. Abiks tulevad kondiitri eelnevalt valmistatud tortide pildigaleriid.

Pulmatordi valmistajal kulub torti valmistamiseks sageli nädalapäevad, kuna dekoori valmistamine on tööpoolest väga ajamahukas, kuna on vaja küpsetada tordipõhjad, valmistada kreemid-täidised ja see siis lõpuks kokku seada tordiks. Vähetähtis

pole ka see, et kondiiter peaks torti panema sisse oma hinge ja valmistama torti armastusega.

Niisiis – koostöö on väga oluline ja läbi selle peaks sündima pulmapeopi tipphetke kaunistav maitsev meistriteos!

Õnnestunud pulmatordi serveerimiseks pulma tipphetkel on samuti oluline ka selline esialgu vähemtähtsana tunduv detail, nagu tordi transport ja hoidmine enne serveerimist, aga kui kõik asjaolud on selged ja info vahetatud pulmakoha, pulmakorraldaja, pruutpaari ja kondiitri vahel, siis ei peaks olema mingeid takistusi meeldejääva, maitstva ja imeilusa mälestuse tekkimisel.

Olen valmistanud läbi aegade paarsada pulmatorti ja läbi nende saanud rikkamaks nii kogemuste poolest, kui rahulolust kordaläinud tööd.

Urmas Jalakas
Tordimeister aastast 1993.a.

Pulma- ja peotordid

Urmas Jalakas
tordimeister
aastast 1993.a.

+372 51 79 176

urmas.jalakas@gmail.com
[facebook.com/urmas.jalakas](https://www.facebook.com/urmas.jalakas)



Südamemajas
saab korraldada
erinevaid koosolekuid,
seminare, väkseid pulmi,
juubeleid

www.sydamemaja.ee

Foto: Diara Ur

1st Photobooth company in Estonia
**PHOTO
BOOTH
ESTONIA**
WWW.PHOTOBOOTH.EE



2015 aastal teenidasime üle 70 pulma
2016 aastal oleme teenindanud üle 80 pulma

Mariin
catering

*Oleme
Teie jaoks
alati olemas.*



Marin Mäesalu
+372 5662 8079
info@mariincatering.ee
www.mariincatering.ee

Fotograaf, video-meister ja droonid



PRUUTLEIDI VÄRV VÕIB AJAGA KAPIS TUHMUDA, PEIGMEHE ÜLIKOND JAADA IGA AASTAGA ÜHA KITSAMAKS, KUID AEG JAAB SEISMA TEIE PULMAFOTODEL JUST FOTODEL ON IMEPÄRANE OMADUS AEGA TAGASI KEERATA. AIDATES ABIELUPAARIL MEENUTADA NEID IMELISI HETKI ÜHEST ELU KAUNEMAST PÄEVAST - PULMAPÄEVAST.

Kui peate pulmapäeva tähtsaks päevaks oma elus, siis tuleb ka fotograafi valimisse hoollega suhtuda. Kuna fotograafia on olnud viimasel kümnendil väga populaarne hobi, siis on selles vallas tegijaid palju. Võimaluste rohkus teeb valiku tegemise küllalt keerukaks.

Eestis on palju tublisid fotograafe, kellest igapäev olemas oma käekiri, kuidas talletada noorpaari tähtsündmus suurde eluruumatusse.

Kui pulmaeelarve on väheste võimalustega, siis pildistamist ei soovita ma ära jätta küll mingil juhul, sest pulmapäevast mälestusena jäävad fotod kasvavad ajaga oma väärtust. Väiksema eelarve puhul võib fotograaf olla teiega koos lühemat aega, näiteks vaid enne tseremoniat, tseremonia ajal, õnnitluste ajal ja veidi ka peo alguses.

Üks võimalus pika pulma puhul on pildistaja tellida pisut lühemaks ajaks, näiteks avatantsuni. Sellisel juhul pildistab fotograaf lühema aja jooksul intensiivsemalt, talletades terve hulga tähtsaid ja toredaid hetki. Rituaalsetest tegevustest jääb pildistamata vaid tordi lõikamine ja pruudipärja mahamängimine, kuid samas on ikkagi enamus päevast jäädvustatud kvaliteetse fotograafi poolt. Kindlasti teeb kogu eelarve soodsamaks pulma toimumine väljaspool tippaega või tööpäeval nädala sees.

Kuidas fotograafi valida?

Esimene samm on kindlasti fotograafi käekiri - tema pildid, tema portfoolio. Blogidesse valitakse küll parimad kaadrid, kuid samas tahab iga fotograaf näidata seal rohkem oma isikupära. Kergemaks otsustamiseks paluge fotograafilt näha pulmapäevade galeriisid, kus on

fotod pulmapäeva hommikust kuni õõni. Saate parima ülevaate, nähes kas ta on tabanud tähtsamaid hetki ja emotsioone, milline on piltide kompositsioon, detailide tunnetus, valgus, kas lisaks pruutpaarile on pildistatud ka külalisi. Kui teil tekib tunne, justkui oleksite selles pulmas olnud külaline, siis on hästi. Veel parem on aga siis, kui teile meeldivad fotodel selle päeva värvid ja valgus, tekib äratundmine nagu tunnetaksite lõhnu ja tajuksite rõõmu läbi piltide. Siis on see fotograaf teie maitse.

Loomulikult võib enne kuupäeva broneerimist ka fotograafiga kohtuda, et tunnetada, kas tegemist on sobiva inimesega. Detailide arutamiseks võiks kohtuda siis, kui pulmapaik on välja valitud, kuid täpne päevakava veel paika panemata. Selline olukord annab võimaluse rääkida juba konkreetsetest pildistamiskohtadest, kuid võimaldab veel mängida

Korralik pulm kogunud professionaalide abiga!

” Just nagu kunstniku paletil, on meie elus üksainus värv, mis annab elule ja kunstile mõtte. SEE VÄRV ON ARMASTUS.

(Marc Chagall - Prantsuse kunstnik)

Ja armastuse kroonimise kõige tähtsamaks päevaks on **PULMAPÄEV!** Olen pulmakorraldajana TT Product peeteeninduse- ja dekoratsioonifirmat juhtinud **12 aastat** ja täpselt niipalju aastaid on kogunenud minu kontole ka pulma- ja peokorralduskogemusi. See töö on äärmiselt huvitav, väljakutseterohke, sest iga noorpaar, nagu iga pulmapidu või tseremoniagi, on ju oma olemuselt kordumatud!

Igal aastal lisandub meie teenuste portfelli aina uusi teenuseid ja 2016 a uueks teenuseks on pruutpaari **nimemonogramm**id tikanditena pruutkimbul, küünaldel jne.

Kui Sinu soov on end oma pulmas tunda printsessi või printsina, kes pisidetailide pärast ei pea muretsema, kasuta julgesti aastaid koostööd teinud profitiimi abi ja pidu sujub tõrgeteta ning ladusalt.

Ühendades Teie soovid ning dekoratsioonide loomise võimalused, loome õdusa õhkkonna pulmapeo kulgemiseks!

Teie pulmakorraldaja

Tiia Tamberg

TT Product OÜ juhataja

florist.ee



Foto: Diana Unt

ajakavaga. Kindlasti tasub kõik olulised kokkulepped teha e-kirja teel ja kindlasti ei ole üleliigne pistut enne pulmapäeva fotograafia ühendust võtta, et veelkord täpsustada kellaajat ja kohtumispaika. On olnud juhuseid, kus noorpaar teeb päevakavasse muudatusi, kuid unustab seda fotograafile mainida.

Kui te ka pärast fotograafidega kohtumisi ja galeriide sirvimist otsustada ei oska, tehke nendega prooviks fotosessioon. Paljude fotograafide pulmapakett sisaldab ka eelsessiooni, nii et sobivuse korral ei lähe see teile lisaraha maksma.

Esmalt palub fotograaf noorpaaridel mõelda, millises stiilis pilte nad soovivad - kas klassikalises, dokumentaal- või näiteks hoopis vintage-stiilis. Fotograafia on nagu mood, mis muutub ajas. Ühel hetkel on moes udused, pehmed raamid fotode ümber, teisel ajahetkel on fotode värvikeelt tabanud 50-ndad. Kuna kõik fotod ei valmi enam otse filmirullile, vaid fototöötlusprogrammides, siis peegeldab fotograafi stiil kõige enam fotograafi enda maitsust.

Pole olemas seda nõ õiget käekirja, vaid on olemas hoopis sisemine tunne ja teadmine, et kas pildikeel, mida fotograaf pakub on sama, mida soovin hõbepulmade, kuldpulmade ajal lastelastega albumist vaadata.

Enne tseremooniat või laulatust on mõistlik ära teha fotosessioon looduskaunites kohtades kahekesi koos fotograafiga, mis kestab ca 2 tundi, kus fotograaf salvestab noorpaari omavahelised pilgud, kui esimesed armastuskirjad perekroonikasse.

Kuna tihti toimub pildistamine päikeselisel keskpäeval, siis on hea, kui saab kasutada ka varjulisi paiku. Tihti on nendeks mõisapargid, al-

sad linnatänavad jne. Samas peab alati olema valmis ka vihmaseks ilmaks, mistõttu on vaja juba eelnevalt mõelda ka mõne sobiva interjööri siseruumi peale. Kui päevakava võimaldab, võib sessiooni planeerida ka hilisemas aega, mil õhtuvalgus on ruumilisem, varjud pikemad jne. Tihti antakse külalistele peokohta jõudes majutumiseks vaba aeg ning seda ajavahemikku saaks pruutpaar edukalt kasutada pildistamiseks. Pildistada võib loomulikult ka metsas ja põllul, kuid siis peab eelnevalt arutama, kas noorpaar seal ennast ka pulmariietes hästi tunneb. Peab arvestama, et sellistes kohtades võivad riided määrduda ning see võib nii mõnelgi juhul tuju rikkuda. Väga lummas on pildistada paikades, mis noorpaarile ka tegelikult midagi tähendavad, nt kihlumispaik, maal vanaema juures, kodutänav, ühine koolitee jne. See kõik lisab fotode tähendust ja aitab luua meeleolu. Meeleolu on kõige tähtsam, kuid meeleolu sõltub sageli piasjadest. Pildistamiseks tuleb kindlasti varuda piisavalt aega ning mitte liiga palju keskenduda poseerimisele vaid teineteisele. Ja eks tuleb midugi usaldada ka valitud fotograafi. Kui ma olen ise pulmakorraldajana pulmas kohal olnud, siis olen näinud, et fotograafi ülesanne pole mitte ainult pildistamine vaid tal on hoopis laiem teenuste skaal, mida ei oskaks esmalt arvatagi.

Näiteks tseremooniale eelneval fotosessioonil on fotograafi esmane ülesanne noorpaar nõ. üles sulatada, et tekiks paari omavaheline mängulisus. Pärast tseremooniat peab ta oskama pulmaküüaliselt koguperepildile sättida, et kõik ikka ära mahuksid ja pildile jäädvustuks emotsioon.

Kui fotograafid armastavad end jaotada lahtritesse - loodusfotograafid, moefotograafid,

portreefotograafid jne, siis pulmafotograafil peavad olema olemas kõigi võimalike jaotumiste parimad omadused. Ta peab oskama näha loodust, olema kiire nagu spordifotograaf, parem kui moefotograaf, sest kliendid pole kogenud modellid, lisaks osavus suhtlemises, sest kui fotograaf on kaamera taga vait, on kliendil oikui-ebamugav tunne. Ta peab oskama juhendada nii, et inimesed helgem imestaksid, kui mõnus ja kerge oli kaamera ees olla.

Fotograafil on oskus noorpaarist välja tuua igal ajahetkel just see emotsioon, mida nõuab antud aeg, koht, ruum ja hetk. See oskus on vähestel. Algselt vaoshoitud noorpaar tuleb fotograafi ideedega pea alati ka kaasa. Mingil imevael võib hea fotograaf neist välja just selle tabamatu millegi, mis talletub pildile kogu eluks.

On palju nõrke, kuidas fotograaf paneb noorpaare ennast tundma nii nagu oleksid just nemad siin maailmas ainsad ning peale nende pole kedagi rohkem ei siin ega kusagil mujal. Nii püütakse noorpaari tunded ja armastus pildile ja salvestatakse sinna jäädavalt.

Praegusel ajal on märksõnakas pigem loomulikkus ja harmoneeruvad toonid. Punane vaip päikeselisel päeval peegeldab liialt värvi pulmaküüalistele näole ning seda on raske isegi järeltõttus eemaldada.

Planeerides tseremooniat õues võiks kindlasti tähelepanu pöörata valguse suunale, suvine päike on ere ja küüalistel on vastu päikest valus vaadata. Pigem võiks paigutus olla selline, et päike paistab inimestele tagant-küljelt. Mõistlik oleks paigutada üle vaadata nädalaks enne pulmapäeva ja täpselt samal kellajal, mil pidulik sündmus toimuma saab. Päikesel asukohta

on võimalik ka määrata veebis, nt www.suncalc.net

Korraldaja või koha omanik paigutab tihti külalised vaatetele millegi kauni poole. Siinkohal peab aga arvestama, et fotograaf pildistab enamasti inimesi nägude poolt ning pildile jääb siis just see, mis on inimeste selja taga.

Fotograafia hinnateemaatika

Esmasilgul võib algne hind tunduda suur, kuid tegelikkuses on pulmapäeva jäädvustamine ainult üks osa fotograafi tööst. Suurem töö algab siis, kui pulmapäev on juba läbi. Fototöötlus on peen käsitöö, kus iga pilt käib fotograafi „pintslil alt“ läbi. Lihvi ei saa mitte näonahk ja silmaalused, vaid ka pisikesed pulmaäpardused (*alates plekkidest riietel ja lõpetades kuumuses sulama hakanud tordikau-nistusega*).

Keskmiselt kulub fotograafil ühe täispäeva pulma töötamiseks 3-5 tööpäeva (*60-80 tundi fototöötlust pluss pulmapäeva tundi*). Kui töötasu jagada tunnitasuks, siis ei tundugi see summa enam nii suur.

Pulmapildid saadakse kätte umbes 1-3 kuud peale pulmi, olenevalt fotograafi töökoormusest.

Nõutud pulmafotograafil on tööde esitamise aeg pikem, kuna töid saab ta teha ikka ainult pildistamise järjekorras.

Ilusad pulmafotod võib koondata kaunisse albumisse või siis mitu suuremat fotot koduseinale raamida. Kenaks tavaks on saanud ka väikeseformaadiliste fotode saatmine pulmaküüalistele tänukaartidena.

Fotograafid annavad kaasa töödeldud fotofailid ja noorpaaril on alati võimalus ise laborist tellida vajaliku suurusega fotod. Fotograafid soovitavad kasutada pulmaalbumis erineva suurusega pilte, nt ilu- ja grupipildid suuremalt, teised siis nt postkaardi

formaadis. Kindlasti annab kena tulemuste ka pulmaraamatu trükkimine. See annab kujundamiseks rohkem võimalusi, kus saab kasutada ka tekste. Raamatut on samuti võimalik noorpaaril endal koostada, sest on olemas nii vabavalalisi kui ka tasulisi kujundusprogramme. Loomulikult saab selle kõik tellida ka fotograafi või tema koostööpartnerite käest.

Digifoto vs paberfoto

Enamasti fotograafid kasutab pildistamiseks digitaalkaameraid ja fotograaf annab oma töö üle digitaalsel kujul, fotofailidena DVD-l. Kindlasti tuleb saadud plaat dubleerida, veel parem kui kopeerida näiteks välisele kõvakettale. Lõpptulemus võiks aga ikkagi olla paberil ja albumis. Pulm on ju klassikaline rituaal ja korralik koostatud fotoalbum üks selle osa.

Pulmavideo

Tihti toimetab pulmas veel üks tegelane, kes mälestustega tegeleb - videomees, keda viimastel aastatel tuntakse videograafi nime all. Pulmavideo on läbimõeldud film pulmast, mille eesmärk on jutustada armastuse kroonimise päeva - pulmapäeva lugu ning anda vaatajatele võimalikult kena videojäädvustus ühest elu ilusamast tipp hetkest.

Videograafi eesmärk on jäädvustada pulmafilm võimalikult kõrge kvaliteediga, mida oleks võimalik vaadata ka aastate pärast ning ikkagi tunda nagu see oleks juhtunud alles eile.

Eesti pulmas peetakse millegi pärast fotograafi tähtsamaks, vene pulmades kipub vastupidi olema. Need on väga erinevad valdkonnad, ehkki mõlemad tegelevad mälestuste talletamisega. Kui plaanite palgata pulma mõlemad, annan siinkohal mõned head soovitusid. Esmalt, katsuge

kindlasti leida videomees, kes teab, kuidas pulmas toimetada. Teleoperaatori tööstil on väga erinev sellest, mis pulma sobib. Head pulma videograafid on üldse väga tõsised tegijad, kuna nad peavad keerulistes valgusoludes saavutama väga kvaliteetse tulemuse. Kõige selle juures peavad nad samuti nagu fotograaf, jääma võimalikult märkamatuks. On üsna häiriv kui pulm muutub filmivõteteks. See viimane kipub telemeestel probleemiks olema sest nende tavatöös pole nähtamatuks jäämine ju vajalik. Ka oleks kasuks, et video- ja fotomees suudaks omavahel kenasti koostööd teha.

Heade piltide seisukohast on oluline roll ka pulmavanemal. Kogenud tegijana saab temast ka justkui tiimi juht. Bänd läheb niikuinii peale siis kui pulmamais ütleb, aga ta annab ka foto- ja videograafidele märku millal on tal kavas mõni oluline üritus läbi viia, mis tagab selle, et midagi olulist maha ei magata.

Droonide kasutamine

Mehitamata õhusõiduk on tänases pulmas vägagi populaarne ja aitab pulmi jäädvustada täiesti uue nurga alt - õhust nii videona, kui ka fotodena. Kui veel mõnda aega tagasi oli ainus võimalus õhust filmimiseks rentida koos juhiga helikopter, siis täna on raadio teel juhitud droonid ja minikooperid tegemas videomaailmas revolutsiooni.

Kaugjuhitav droon on väike ja piisavalt hästi juhitud, et lennata näiteks hoonete ja puude vahel, korvpalliväljaku või väikese järve kohal ning samuti on droon piisavalt kiire, et jälitada sõitvat autot.

Drooniga õhust filmitud pulmavideo lisab pulmajäädvustamisele täiesti teise dimensiooni, mis loob pulmas emotsionaalse hetke, kui kergelt sahvisev droon lendab üle looduskauni tseremooniapaiga.

Pulmamuusika

PULMA PLANEERIMISEL SOOVITAN MÕELDA MUUSIKALE KOLMES ETAPIS - MUUSIKA REGISTREERIMISEL/LAULATUSEL, MUUSIKA AKTIIVSEL PULMAAJAL JA MUUSIKA HILISÖÖL, KUI PIDUTSEMA JAAVAD VIIMASED KÜLALISED.

Muusika registreerimisel/laulatusel

Paljudes ametlikes kohtades, nt Õnnepalees, on kohapealt võimalik tellida muusikuid või lasta muusikat plaadilt. Kirikus saab korraldada orelimängu või kutsuda kohale sobivad muusikud. Ka mõnes muus pruuipaarile olulises kohas (looduses, mõnes muus ruumis) saab muusika valikul kasutada erinevaid variante. Igal juhul on ilus, kui tseremooniat saadab mõni naturaalpilli(de)ga muusik, duo või trio. Või on kaunil hetkel teie poolt valitud laule laulmas solistid või üksikartistid. See meeleolu, mis sellistel hetkedel tekib, jääb meelde elu lõpuni teile endale, kui ka külalistele. Võib-olla on teie sõprade seas muusikaandega inimesi, kes saaksid sel tähtsal hetkel teid muusikaga rõõmustada? Kui elavaks muusikaks võimalust ei ole või seda ei soovi, siis sobib lasta teie lemmiklaulu või mõnda muud olulist muusikapala ka plaadilt. Igal juhul on variante palju ning erinevaid – arutlege koos pulmaisaga, milline on teile sobivaim ja meeldivaim kombinatsioon.

Muusika pulmapeol

Esialt otsustage, kas peol mängib ansambel või DJ. Olles ise mäng-

inud rohkem kui 400 pulmas, julglen öelda, et enamasti tõmbab ansambel peo paremini käima. Ent kui soovite pulmas väga laia amplituuga muusikat, soovitan võtta väga hea DJ. Oluline on meele pidada, et hea ansambel või DJ tuleb broneerida sama varakult kui pulmaisa, peokoht ja fotograaf. Kokkuleppeid sõlmides tasub üle täpsustada, kas esinemistasu katab ka transpordikulud, kes hoolitseb heli- ja valgustehnika eest, kui pikad (ja mitu) on ansambli muusikablokid ja millal ansambel heliproovi teeb. Isiklikult soovitan alati 100% live-muusikat mängivat ansamblit, kes ei kasuta sisse mängitud muusikapõhjasid. Selliste ansamblitega on mõnikord võimalik jõuda kokkuleppele, et nad teevad just mõne teie sooviloo või saavad vajadusel saata pulmakülast, kes ehk tahab pruutpaari mõne lauluga üllatada. Live-ansambel on vähemalt kolm või oluliselt rohkem inimesi (kuni orkestriteni välja), vähemate liikmetega kooslused kasutavad pea alati sisse mängitud muusikat. Kui võimalik, siis käige väljavalitud ansamblit kuulamas või uurige soovitusi neilt, kelle pulmas on bänd mänginud. Väga oluline on ansambli ja pulmaisa omavaheline koostöö.

Muusika hilisöölehk afterkas

Sõltuvalt, mis kellani ansambel või DJ mängivad (enamasti nt kella 1-2ni), võib vaja minna ka lisamuusikat, sest peosaali jääb külalisi, kes tahaksid veel edasi lustida. Kui teate, et pulmarahvas on väga tantsuhimuline, siis on soovitatav ansambli juba kokkuleppeid tehes uurida, kas nad saavad vajadusel mängida ka kauem (seejuures leppige kokku aeg ning lisatasu suurus). Kui eelarve kannatab, siis võib pärast ansamblit jätkata DJ. Enamasti on peale bändi või dj lõpetamist olemas noorpaaril endal tehtud playlist, mille järgi saab tantsu lüüa varajaste hommikutundideni. Lähtuge muusika valikul oma soovidest ning rääkige need läbi pulmaisaga, kes oskab nõu anda, mis erinevates olukordades kõige paremini toimib. Igal juhul soovin kõigile helisevat pulma ning head tantsulusti.

Lugupidamisega
Andres Visnapuu

pulmaisa ja ansambli „Projekt“ ning „Võro Velled“ liige
tel 506 8712
andres@visnapuu.eu



Pulmavana **ANDRES VISNAPUU**
andres@visnapuu.eu
+372 50 68 712
www.pulmavana.ee



Sinu pulmas tantsutab Sind ansambel **PROJEKT**
www.ansambelprojekt.wix.com/projekt

LIMOUSINE SERVICE

Excalibur...

LIM

GSM 51 44 000, www.limu.ee ★★★★★



ILUTULESTIK

Lugupeetud Noorpaar!

Kirjutan Teile natuke ilutulestiku tellimisest ning millele selle juures tasub tähelepanu pöörata.

Teie poolt meile saadetavas kirjas on pulmade toimumise aeg ja koht – kus pulmapidu on plaanis pidada. See on oluline info ilutulestiku projekti koostamisel. Asukohta teades saame samas arvestada kõrvalkuludega (transport, lisa tööaeg). Eelarvest – professionaalsete ilutulestike tellimisel peate arvestama summaga suurusjärgus 500 kuni 1000 eurot, kehtib ütlus – mida rohkem seda uhkem. Kuid priisata pole ka mõtet. Oleme pulmades mitmeid aastaid tulestikke teostanud ja oskame nõu anda, et eelpool mainitud summa vahemikust täitsa piisab. Meie poolt Teile saadetavas ilutulestiku projektis on kõik ilutulestiku osad eraldi tootekoodi põhised lahti kirjutatud. Teil on võimalus igat osa eraldi www.youtube.com lehel vaadata kui sisestate otsingusse toote koodi.

Kasutame ilutulestikes III ja IV kategooria tooteid, mis on toodetud professionaalsete ilutulestike tarbeks. Projektiga põhjalik tutvumine võtab Teil kindlasti omajagu aega kuid kasutades interneti võimalusi saate põhjaliku ülevaate.

Kui Teil on pulmadeks ilutulestiku toode plaanis soetada, siis saame Teid ka selles osas abistada.

Meie tootevalikuga saate tutvuda www.triplex.ee

Lisavõimalus noorpaarile – teostame vanaaegse kahuriga pruudi neiupõlvenime ärasaاتم. Neiupõlve nimi kirjutatakse tähepommile – peale mida me laeme

kahuri. Video: <http://www.triplex.ee/vidood>

Neiupõlve nime ära saatmine kahuripaiguga maksab 125 eurot.

Kuid kui tellite meilt lisaks ilutulestiku, siis on kahuripaik Teile meie poolt kingituseks, eeldusel, et tulestik ja kahuripaik toimuvad samas kohas ja ajal. Lisaks pakume tulekirja „SÜDA“, mida ümbritsevad päikesekiirtena 10 vulkaani. Tulekirja pilti näete: <http://www.triplex.ee/ilutulestikud>. Tulekirja annab võimaluse jäädvustada kauneid pulmafotosid. Sellest tuleb fotograafi muidugi eelnevalt teavitada, et ta saaks vajalikud ettevalmistused teha. Aega on ju ikkagi ainult üks minut.

Lisaks on meil noorpaarile pakkuda erineva pikkusega tordivulkaane, erinevat värvi kuumaõhupalle, konfetti (paberikahur) millest välja lendavad punased südamed. Professionaalse ilutulestiku teostus on meie poolt täisteenusena. Vormistamine ilutulestiku teostuseks vajalikud load kohalikus omavalitsuses, politseis ja päästeametis. Meie pürotehnikud tulevad varakult kohale ja paigaldavad ilutulestiku tooted laskeplatsile. Eelnevalt kokku lepitud ajal teostame ilutulestiku. Peale tulestiku teostust koristame enda järele laskeplatsi.

Teie rõõmuks jääb suurejooneline ilutulestiku nautimine.

Kõike kaunist soovides ja ikka sära silma,

Lugupidamisega:

Aido Mihkra

Triplex Eesti OÜ juhataja

Pruutpaaride salong
Свадебный салон

Kupidon
Tartu mnt 73, Tallinn
Tel. 601 0246
www.kupidon.ee

Pulmakleidid
Свадебные платья

Õhtukleidid
Вечерние платья

Kindad
Перчатки

Loorid
Фата

Ülikonnad
Костюмы

Smokingud
Смокинги

Müük ja rent
Продажа и аренда

Kutsed, kaardid, albumid, karbid, laekad, saahiplaanid, küünlad, nimekaardid jne.

f Valjana Tegemised info@lijana.ee 53 460 858

Bonaparte

Pulmatordid
Cateringiteenus

Bonaparte OÜ
Bonaparte@bonaparte.ee
+372 64 64 053

Erakordne ilutulestik Teie imepärasel pulmapäeval!

Pakume
Tulekirja „SÜDA“, ilutulestikke,
konfette, taevalaternaid,
kahuripaiku ja palju muudki ...

Helista 505 4619, kirjuta info@triplex.ee

Floristidest, lilledest, valgest värvist

MITTE ÜKSKI PULMALUGU EI OLE TAIUSLIK ILMA VALGE VÄRVITA, MIS ON AJAST-AEGA OLNUD PUHTUSE SÜMBOLIKS.

Valge on rahulipu värv, mis kandub armastate igapäevaelu ja valge meenutab meile hapraid lumehelbeid ning toob enesega pulmapäeva justkui värskepuhangu. Ja veel sümboliseerib valge värv üllaid rüütleid ning printside hobuseid. Mitmed pruudid on öelnud, et puhas valge värv tekitab neis omajagu turvatunnet ja esindab seega justkui elu positiivsemalt poolt. Seda ju Pulmapäev oma olemuses esindabki!

Olen viimaste aastate pulmakorralduses kogenud, et levinumad pulmavärvid on valge värvi kaaslastena fuksiaroosa, lavendliilla, tumelilla, laimiroheline ja päikesekollane. Pulmavärv võib tulla vabalt pulmakleidi seest, pruudi lemmikvärvist või hoopiski pruudikimbulillede värvist. Hea stiilitunnetusega pulm algab pulmavärvides kutsete kujundusest, mis läbib ka kõiki muid detaile nagu pruutkleit, kingad, soengukaunistus, peigmehe lips, lauaplaan, kohakaardid, tseremooniadekoor, lilled ning lauseaded.

Kõigepealt tuleb paika panna noorpaari riietus nii stiililiselt, kui ka värvidelt ja alles siis saab tellida pruudikimpu ning väikest lilleseadet peigmehe ülikonnale, sest pruudikimp on aksessuaar, mis peab sobima kogu riietusega.

Florist aitab

Siinkohal võtke kindlasti appi kogenud florist, kes aitab teie nägemust pulmas teostada. Isetegemise rööm on ka suur, aga kui pulm on keskmiselt suurema külaliste arvuga, siis pole ju vaja, et teiekaunistus päev on äkki elu halvimate päevade esiviisikus. Dekoratsioonitööde valikute alguspunkt lähtub peo- ja tseremooniakoha võimalustest ja selle ümbruse looduslikest eripäradest ning kindlasti valitud pulma stiilist ja värvist. Pulma dekoortööd saavad alguse kutse disainimisest, kus saab kasutada valitud peovärvi. Tekstiosas mainitakse valitud lõikelille liik ja värv, et külalised saaksid tuua ühtlase tooniga lõikelilli.

Lilleseadete ja pruudikimbu tellimisel floristidelt:

- Tasub olla avatud meeltega ja anda oma soovid edasi võimalikult täpselt
- Tuleb usaldada ja kuulata tegijaid, kel on kordades

rohkem kogemusi, kui tellijal

- Tuleb olla valmis ka kompromissideks, sest hooajavälised lilled on tunduvalt kallimad ning nende kvaliteet ei pruugi sobida pulmaseadetes
- Kui väga ilus ja kuninglik valge liilia tekitab pruudis või teadaolevalt mõnes külalises peavaru, siis peab kogusega piiri pidama või hoopis lille asendama
- Kui pulmapäev on kuum suvepäev või pakaseline talvepäev, siis ei pruugi pruudikimp kogu päeva vastu pidada. Riski maandamiseks saab tellida kas kaks pruudikimpu või siis alguses fotosessiooni tavalisem kimp ning tseremooniaks nn. õige pruudikimpu.
- Klassikalise pruudikimbu tegemiseks kulub floristil 1,5 h ja ca 30 roosi, mistõttu võib pädevaks eelarveks pidada hinda alates 60 eurost.
- Internetis leidub palju ilusaid fotosid lilleseadetest, aga neid ei tasu usaldada, sest fototöötluse abil saab värvigammasid sobivaks timmida.
- Abielutseremoonia või laulatuse dekoratsioone saab kõiki edukalt ära kasutada peokohas.
- Külaliste lilledest jõuab florist peomajja kaunid seaded teha samal ajal, kui noorpaar teeb ringsõitu, pildistab ja naudib külalistega tervitusšampust.

Pruudikimp

Pulmapäeval kaunistab peigmeest tema kaunis pruut ja pruuti kaunistab tema kallima kingitud pruudikimp.

Kui vaadata laia maailma ja sirvida värskeid pulmaajakirju, siis praegu on moes vaba joone ja paljude eriliigiliste lihtsate lilled ja sobiva rohelisega ümarkimbud, mis on varte ümbert kokku seotud kauni pulma- või kleidivärvi lindiga. Lilledest on esikohal ikka roos, aga kohe järgmisel auvärsel kohal troonib pojeng.

Kui pruudil on eheteks pärlitest kee ja kõrvarõngad, lisatakse sama pärlimitatsioon ka pruudikimbu roosi südamikesse. Kui pruudi ehted pole pärlid, siis võib lisada pruudikimpu veepiiskade imitatsioonid, mis lisavad kimbule kastevärsket ilmet. Pruudikimp peab iseloomustama ka pruuti ennast, seetõttu vestlebki pulmakorraldaja või florist esmalt veidi kimbu tellijaga, et saada aimu mõrsjast endast.

Pruudikimp on üks esimesi, kõige tähtsamaid ja nähtavamaid pulmapäeva sümboliteid ja seepärast peab kimp olema hästi läbimõeldud. Pulmapäeval on suurimaks õnnestumiseks see, kui pruudikimbu, peigmehe rinnaseade, auto- ja peorumide kaunistamisel on kasutatud üht kindlat stiili, elementi või lilleõit. See näitab väga head stiilitunnetust ja aitab kõigiti kaasa selle tähtsa päeva õnnestumisele. Suureks abimeheks enne pruudikimbu tellimist, on sõnastada kindlad alljärgnevad punktid:

- Pruudi lemmiklill
- Pruudi lemmikvärv
- Pruudi kleidivärv, kleidil olevad detailid
- Pruudikleidi stiil (*kui kleit on liibuv, sobib ümarkimp, kui kleidiosa on kahar, sobib rippuv kimp, mis ühtlasi vajadusel, salendab pruuti*)
- Lilleõied soengusse või loorile

Pruudikimbu tellimine

Pruudikimbu tellijaks oli vana kombe kohaselt peigmees. Uuemal ajal ei soovi pruudid oma peigmeest nii täbarasse olukorda jätta, et ta peab olema teadlik lilledest, nende säilivusest ja veel pruudikleidi värvidest ning lisaks ka pruudi lemmiklilledest. Pruudid arvavad, et ühele niigi ärevust täis peigmehele pole vaja sellist olukorda tekitada, seega arutatakse pruudikimbu iga detail kenasti kas pulmakorraldaja või floristiga läbi. Pulmapäeval annab peigmees selle ilusa kimbu oma kaunile pruudile üle täiesti pingevabas võtmes. Kõik osapooled on rahul ja õnnelikud ning ilus päev võib edukas joonest jätkuda.

Peigmehe kuuereväri seade on minivariant pruudikimbust, mis varustatud korraliku klamberkinnitusega.



piirid seab vaid pulma eelarve.

Majas maailmas, kus dekoorieelarved moodustavad pulmaeelarvest 20% , broneeritakse kirik laulatuseks kaheks päevaks. Esimene päev kuulub kiriku täisdekooreerimisele, teisel päeval toimub laulatus ning dekooreid mahavõtmine. Eestimaal, kus dekoorieelarved jäävad 5-10% piiridesse kogu pulmaeelarvest, on ilus suvine aeg kahtlusväärselt lühike ja meie dekoratsioonid ei ole nii grandioossed, seega on kahe laulatuse vaheline aeg 15-30 minutit, mil eemaldatakse eelmise laulatuse dekor ja seatakse üles uus kujundus. Kui laulatuse dekooritööd on spordiala, siis oleksime oma tiimiga kindlasti aulakandjalisel poodiumil, sest nende aastate jooksul olemine kätte õppinud nipid, kuidas väledalt ja hästi dekoreerida näiteks kirikut veerand tunni jooksul.

Tseremoonia kirikus

Kirikus ühiskonnastena sobivad pühalikult pidulikku meeleolu tekitama nii lihtne ja õhuline kangadekoor altari ees kahel pool noorpaari, millele on lisatud sobivas suuruses ja värvis küünlaid, kui ka elaviliseadepildid ning dekoorielementid pulmaküünlaliste kirikutoolidel.

Kirikute avarad pinnad tingivad suuri töid, sest väikesed jäävad tähelepanematuks. Parem teha altari juurde kaks suurt pilkupüüdvat seadet, mis koheselt peegeldavad pidulikku meeleolu ja jätta ära palju väikeseid seadeid, mis jäävad silmale märkamatuks, aga rahakotti tekitavad ikka augu. Täna päeval on agentuuridel, dekooreerimisfirmadel ning lillekauplustel ilusaid seadeid, mida saab kokkuhoiu mõttes rentida. Hea on teada, et paljudes kirikutes ei lubata turvalisuse kaalutlustel altari ees kasutada elusa leegiga küünlaid ja seepärast on dekooreerimisfirmadel olemas patareidega küünlad, mis jätavad oma väreleva leegiga ehtsa küünla mulje. Seega - kirikust tuleb kindlasti üle küsida, millised dekooreerimiselementid on lubatud!

Abielutseremoonia pidulikult ehitud ruumis nagu näiteks mõisasaalis, annab palju uhkeid dekoorivõimalusi. Kõik oleneb ruumide suuruselt ja küünlaliste arvust ja sellest, kas küünlalised istuvad tseremoonia ajal valgete katetega toolidel või seisavad. Siseruumide dekooris kehtib sama reegel - parem paar suurt ja korraldiku dekoorielementi, kui palju väikeseid, mis ei teki pidulikku õhustikku, kuid teevad rahakotile paraja augu ikka sisse.

Abielutseremoonia vabas õhus

Kuna Eestimaa suvi on heitliku meelega, peab olema ka B plaan, kuhu tseremoonia viia siis, kui sajab. Vabaõhutseremoonial, kus on rõõm otseühendus taevaste jõududega, on mitmeid võimalusi ja samas ka palju vabadust dekooreerimiseks.

Siin on võimalused korraldada lausa suur vabaõhuetendus, kus küünlalised saavad nautida kaugel eemalt saabuvat noorpaari kauni klassikalise muusika saatel. Noorpaar võib saabuda tseremooniakohta autoga, mis

sõidab aeglaselt läbi kahel pool tuldpukskavate fontäänide, kaunistatud hobukaarikuga, parvega või paadiga, mida juhivad kas peigmees ise või parve/paadipoiss jne.. Võimalusi on lõputult ja kõik oleneb tseremooniakohta enda võimalustest.

Küünlaliste kingitud lilled

Floristid on tulnud noorpaarile sammu võrra vastu ja üsnagi leidlikult lahendanud pulmaküünlaliste kingitud lillede temaatika. Küünlaliste kingitud lilled surutakse tihti peale ajapuuduses suurtesse vaasidesse ja nii kipuvad lilled kiirelt närbuma. Õppinud florist teeb aga kingitud lilledest lauaseaded, arvestades iga lille omapära ja värvide kooskõla. Nii näevad küünlalised oma südamest kingitud lille hoolitsetuina ja silmailu pakkuvatena kogu peo jooksul. Pruutpaaril pole elavate lillede peale vaja kulutusi teha, et peosaali kaunistada ning kingitud lillel on neil lihtne pärast peo lõppu koju viia.

HOOAJALISED LILLED KANNAVAD KONKREETSE AJA TUNNUST

Sügiseseid pulmad

Kui teil on pulmad plaanitud sügisesse, siis saab lilleseadetes mängida oranžikate ja kollaste toonidega. Kasutada saab vahtra-lehti, tammeterõusid, kastaneid vms.

Pulmad kevadel või suvel

Ilmastiku tõttu peetakse Eestis kõige rohkem pulmi just kevadel ja suvel. Meie loodus on kaunis ja annab erinevaid võimalusi erinevate ideede teostamiseks. Tseremooniast saab juba korraldada vabas õhus, kasutades selleks erinevaid dekoratsioonivõimalusi.

Pulmad talvisel ajal

Sel ajal saab mängida erinevates suurustes küünlaldegala laudadel, aknalaudadel, laternatega, milles küünlad ja peal väike lilleseade, saab kasutada läbipaistvaid klaaspärle, litreid, mis annavad hõbedast valgust, värvitud puuks jne.

NB! Hooajavahetustest lilledest võivad pruudikimbud väga kalliks maksma minna.

Viskekimp

Tavaliselt ma ei soovita ehtameerikalikku pruudikimbu äraviskamist uuele pruutpaarile. Sellesse kimpu on terve päeva jooksul talletunud niivõrd palju positiivseid energiasid, et sellest võiks terve järgneva elu positiivseid energiasid ammutada. Pulmapäeva energiate talletamiseks pikaks abieluks, soovitatakse armastusega valmistatud ja veel suurema armastusega peigmehe poolt tellitud pruudikimp alaliseks säilitada.

Pruudikimpu, kuhu on pulmapäeval akumulereeritud suur kogus positiivseid emotsioone, saab edukalt säilitada kauni pildiraami sees pikki aastaid koos peigmehe ülikonnakaunistuse ning noorpaari nimemonogrammi ja pulmakuupäevaga. Uus tehnoloogia, mille esmasel kasutuselevõtjad olid ameerikalased lubab, et pruudikimp säilib oma algse kujul koguni 30.aastat!

Kel pulmapäevaammu möödab, aga hing ihaldab ikka veel kaunist mälestust, võib selle saada, kui annate tegijale pruudikimpust pildi, mille järgi saab kimpu kuju ja lilled taastada ning seejärel kuivatada ilusa mälestusena pildiraami sees. Sellist võimalust on kasutanud mitmed mehed, kes tahavad pulma-aastapäeval oma kallist kaast millegi erilisega üllatada! **Ilus mälestus pulmapäevast aitab hilisemas elu halli argipäeva elustada!**

Tseremooniadekoor

Kui tseremoonia või laulatuse asupaik on teada, siis on tähtis välja mõelda, missugune näeb abielu pidulikult tseremoonial välja tseremooniakoht või laulatuse puhul kirik. Dekoorivõimalused on siin muidugi piiramatud,



Kui üks tulevastest abikaasadest on välismaalane?

ARMASTUS EI KÜSI VANUST, MAA-ILMVAADET EGA KA RAHVUST. KUI ABIELLUVAD EESTI KODAKONDSUSEGA NOORED, ON USNA SELGE, MIDA OMA ABIELU SEADUSTAMISEKS TULEB TEHA.

Tänapäevane maailm on aga väga avatud ja nii on viimastel aastatel tõusev trend, et abielu seadustamine toimub Eestis, aga üks abiellujatest on välismaalane. Esineb ka sellist olukorda, kus Eesti kodanik soovib abielluda välismaal ja siis peab täpselt teadma, milliseid dokumente ootab riik, kus abielu sõlmitakse.

Nendel juhtumitel peab teadmiste pagas olema hoopis laiem, mida hea meelega siinkohal tutvustame, sest see on meie büroo igapäevatöö.

Abiellumiseks välismaalasega peab välismaalastest pool esitama abieluvõimetõendi – selle kohmaka nimetuse taga on tõend, mille väljastab abielluja elukoha- või kodakondsusriigi pädev asutus ning mis kinnitab, et abiellujal puuduvad

tema elukoha- või kodakondsusriigi õiguse järgi abiellumist takistavad asjaolud. Tõend väljastatakse reeglina väljaandjariigi keeles, kuid Eestis tuleb see perekonnaseisuametnikule esitada kinnitatud tõlkena.

Siinkohal saab appi tulla Multilingua Tõlkebüroo. Meie hoolitsemise selle eest, et tõlge vastaks kõigile esitatud nõuetele – pakume nii vandetõlgi kinnitusega tõlkeid kui ka notariaalselt kinnitatud tõlkeid neis keelekombinatsioonides, milles Eestis veel vandetõlke vannutatud ei ole.

Samamoodi saame olla kasulikud, kui eestlane soovib abielluda välismaalasega väljaspool Eestis – siis väljastab meie perekonnaseisuamet sarnase abieluvõimetõendi ja Multilingua saab olla abiks selle tõlkimisel koos vandetõlgi kinni-

tusega vajalikku vöörkeelde.

Ametlikust asjaajamisest ei pääse ka juhul, kui olete sõlminud abielu väljaspool Eestit ja soovite nüüd oma abielu legaliseerida kodumaal. Selleks tuleb välisriigis väljaantud abielutunnistus väljaandja maa vastavas ametkonnas ka apostilliga kinnitada või legaliseerida ning Eestisse saabudes see eesti keelde tõlkida. Vajalik on ka notari või vandetõlgi kinnitus tõlke õigsuse kohta.

Legaliseerimise ja apostillimise kohta täpsemalt loe siit <https://www.hcch.net/en/instruments/conventions/authorities1/?cid=41>
Alati valmis Teid aitama!

Võtke meiega julgelt ühendust:
Anneli Agasild
Multilingua Tõlkebüroo
6408544
multilingua@multilingua.ee

MULTILINGUA
KEELEKESKUS & TÕLKEBÜROO



20 aastat kogemust

Vandetõlge
Notariaalse kinnitusega tõlge
Kirjalik tõlge
Tekstide toimetamine
Järeltõlge
Sünkroontõlge
Sünkroontõlketehnika

Uuri lisa www.multilingua.ee

Multilingua | Pärnu mnt 16, 10141 Tallinn | Tel. +372 640 8544 | multilingua@multilingua.ee



*Südamemajas
saab korraldada
erinevaid koosolekuid,
seminare, väikseid pulmi,
juubeleid*

www.sydamemaja.ee

Foto: Diana Unt

Südamega korraldatud pulm SÜDAMEMAJA abiga!

JUST NAGU KUNSTNIKU PALETIL, ON MEIE ELUS
ÜKSAINUS VÄRV, MIS ANNAB ELULE JA KUNSTILE
MÖTTE. SEE VÄRV ON ARMASTUS.

(MARC CHAGALL - PRANTSUSE KUNSTNIK)

Armastuse kroonimise kõige tähtsamaks päevaks on **PULMAPÄEV!**

Olen pulmakorraldajana peeteeninduse- ja dekoratsioonifirmat juhtinud 14 aastat ja täpselt nii palju aastaid on kogunenud minu kontole ka pulma- ja peokorralduskogemusi.

See töö on äärmiselt huvitav, väljakutseterohke, sest iga noorpaar nagu iga pulmapidu või tseremooniagi on ju oma olemuselt kordumatud!

Võta aega ja tule **SÜDAMEMAJA** agentuuri kuldsele diivanile hea kohviga peoplaani pidama ja meil on Sulle üllatused:

☀ Meie kingime Sulle Eesti ühe parima söögikoha, Põhjala mõisa -10% allahindlusega kinkekaardi, millega saad nende juurde sööke-jooke nautida.

☀ Südamemaja II korrusel on ilus peoruum ca 25le külalisele ja ruumikas õueala abielutsereemonia korraldamiseks.

☀ Pakume 100% -list pulmakorraldusteenust, aga saame öla alla panna ka ainult sellele peo segmendile, kus on kõige rohkem abi vaja.

☀ Ühendades Teie pulmakorraldussoovid ning dekoratsioonide loomise võimalused, loome õdusa õhkkonna pulmapeol algamiseks.

Südamemaja perenaine
Tiia Tamberg
www.sydamemaja.ee



Pulmaööst pulmareisi ja mesinädalateni

PRUUTPAAR EI PEA OLEMA VIIMANE PIDULINE PEOLAUAS, KUI OLETE VÄSINUD, SIIS MINGE KENASTI OMA PULMAÖÖD NAUTIMA. KUI VAHEGI VÕIMALIK, SIIS VÕIKS KA SEE OLLA ROMANTILINE JA ERILINE NII RUUMILISELT KUI KA OLEMUSLIKULT – KÜÜNLAD, VAIKNE KENA MUUSIKA, JNE.

Tihti minnakse peale pulmi pulmareisile. Kui selleks on võimalus, siis tehke seda, nii kestab see kaunis ja tähtis päev teie jaoks pikemalt. On mitmeid paare, kes oma pulmapeoo kõrghetkel, näiteks pärast ilutulestikku lähevad otse reisile ja miks ka mitte! Hetk, kui pulmaküünlad saavad noorpaari pulmaautoni, hoides käes põlevaid säraküünlaid, on väga kaunis.

Mitmed paarid on mulle aga öelnud, et tore, kui peo ja reisi vahele jääb umbes nädal, et saaks paljud pulmadega seotud teemad nagu rendiasjad, tagasi toimetada, sättida kodu korda, ise hinges rahuneda elu kõrghetkest ja sellega kaasnevast väsimusest ning alles siis minna reisile, kus saab täiega nautida vaid teineteisele pühendumist.

Romantilisi sihtkohti pulmareisiks on külluses, olgu see siis kaugel eksotiilsel palmisaarel või hoopis koduselt kaunis Kuresaares. Reisile minnes mõtleme mugavusele, pulmareisi puhul liiks ka privaatsusele, romantilisusele ja sellele, kuidas sellest teha elu võrratuim reis.

Mesinädalad

Sõna „mesinädalad“ tuleb inglise keelsest sõnast „honeymoon“. See sõna on tulnud varakristlikest uskumustest Iisraelist, kus peigmees olles pruudi varastanud, pidi ta temaga varjuma kogu kuutsükli vältel. Sel perioodil joodi meejooki. Mesinädalateks nimetatakse paari pulmajärgset 2 kuni 3 nädalat, mil noortel abielulajatel jätkub tähelepanu vaid teineteisele. Uus seisus vajab sisseelamist ja harjumist. Mesinädalate pidamine lükkab edasi argipäeva saabumist, on justkui üleminek tähtsatelt pulmasündmustelt tavapärasele elule.

Mesinädalate traditsioon on käinud armastusabieluga käsikäes ja tähistab unistatud paradiisi -elu koos armastatud inimesega. Tihti minnakse mesinädalatel koos pulmareisile, et muuta see aeg eriti meeldejäävaks.

Mesinädalaid pidama võib siirduda otse abielu registreerimiselt, sel juhul pidutseb pulmarahvas ilma pruutpaarita. Levinum komme on minna pulmareisile vahetult pärast pulmi või mõned nädalad hiljem, et lõpetada rahulikult pulmajärgsed toimetused.

Eestlaste eelistatavad pulmareisi sihtkohad on Tai, Maldivid, Dominikaanid, Mauritius, Sri Lanka, Araabia Ühendemiraadid, kuid viimasel ajal ka Aafrika eesotsas Sansibariga. Kes aga soovivad olla kodule lähemal, sõidavad näiteks Itaaliasse, Hispaaniasse või Prantsusmaale. Keskmise pulmareisi pikkus on tavaliselt poolteist nädalat.

Eesti pere 2017

PEREKOND LASS
03.08.2016.a

isa Jaanus
ema Jannae
Johanna 15a
Joonas 14a
Joonatan 8a
Johann Andreas- 5 kuud



Kell



Kaal

Pikkus

Sünniaeg

Lapse sünni registreerimine

Abielust sündinud lapse sünni registreerimiseks esitab lapse vanem ühe kuu jooksul lapse sündimise päevast arvates perekonnaseisuasutusele isiklikult sellekohase avalduse.

Kui lapse vanemate abielu ei ole registreeritud Eestis, tuleb esitada ka nõuetele vastav välisriigis registreeritud abieludokument.

Abielus olevad vanemad saavad esitada sünni registreerimise avalduse ka elektrooniliselt eesti.ee kaudu, kui meditsiinilise sünnitõendi andmed on sünnitusmajas eelnevalt kantud rahvastikuregistrisse.

Abielus mitteolevad lapsevanemad tulevad lapse sündi registreerima koos, et samaaegselt sünni registreerimisega esitada isaduse omaksvõtu avaldus.

Kui vanemad ei saa mõjuvatel põhjustel koos perekonnaseisuasutusse tulla, võib isaduse omaksvõtu tõendada notariaalselt kinnitatud avaldusega, mis sisaldab ka lapse isikunime ja hooldusõigust puudutavat otsust. Abielus mitteolevate vanemate lapsele võib valida ühe perekonnanime: kas ema või isa perekonnanime, lapsele ei saa valida perekonnanimeks liitnime.

Sünni registreerimiseks esitatakse:

- sünni registreerimise avaldus
- meditsiiniastutuse tõend

lapse sünni kohta, juhul kui puudub elektrooniline sünnitõend rahvastiku registris vanemate isikut tõendavad dokumendid

- abieludokument, kui see ei ole kantud registrisse (*kui sündi registreerib üks omavahel abielus olevatest vanematest, siis peab kaasas olema teise vanema avaldus lapse nime soovist*) isaduse omaksvõtu avaldus isiklikult kohale ilmudes või notariaalselt tõestatud vormis.

Sünni registreerimisel väljastatakse vanematele soovi korral **sünnitõend**. Sünni registreerimine ja sünnitõendi esmakordne väljastamine on riigilõivuvaba.

Lapse sündi ei registreerita Eestis, kui sünd on juba registreeritud välisriigis. Välisriigis registreeritud sünni andmete kandmiseks rahvastikuregistrisse esitatakse eesti, vene või inglise keelde tõlgitud ja legalseeritud või tunnistusega (*apostille*) kinnitatud dokumendid maavalitusele või Eesti konsulaarasutusele välisriigis.

Perekonnaseisuasutus registreerib

sünni **hiljemalt seitsme tööpäeva jooksul** sünni registreerimise avalduse saamise päevast arvates.

Sünni registreerimisel antakse lapsele isikunimi ja rahvastikuregistrisse kantakse isikukoodiga uus isik. **Eesti kodakondsuse omandab sünniga**

- laps, kelle sündimise ajal vähemalt üks tema vanematest on Eesti kodakondsuses
- pärast isa surma sündinud laps, kelle isa oli surma hetkel Eesti kodakondsuses
- Eestis leitud laps, kelle vanemad ei ole teada, tunnistatakse lapse eestkostja või eestkostesutuse taotlusel kohtu korras Eesti kodanikuks juhul, kui ei ole tõendatud, et laps on mõne muu riigi kodakondsuses

Sünniga võib laps omandada korraga mitu kodakondsust, kui tema vanemad on erinevas kodakondsuses.

Kuna Eesti kodanik ei või olla samal ajal mõne muu riigi kodakondsuses, siis peab 18-aastaseks saanud isik 3 aasta jooksul loobuma Eesti või mõne muu riigi kodakondsusest.

Lapse nimi

Lapse sünd toob vanematele kaasa olulisevaliku ja otsuse tegemise, et leida isiku-pärane ning väärikas eesnimi. Isikunimi, mis koosneb ees- ja perekonnanimest, moodustab tähtsa osa inimese identiteedist.

Lapse nimi peab vastama nimeseadusele. Nimeseaduse eesmärk on tagada, et iga laps saaks soole vastava, eesnimesena tunnustatud ja õigekirjutusreeglitele vastava väärrika nime.

Eesnimesena ei tunnustata halvatähenduslikku sõna, numbreid ja numbriühenditega nimesid. Vähetähtis pole ka ees- ja perekonnanime koostõugu.

Eesti nimes kasutatakse eesti tähestikku.

Võõrapärane, mõne muu maa või rahva poolt kasutatav nimi peab vastama nime päritolumaal õigekirjutusreeglitele.

Valitud nime va tavust nimeseadusele on võimalik riigiportaalis testida. Päringule vastab jaatava või argumenteeritud eitava vastusega perekonnaseisuametnik. Vastus antakse riigiportaalis.

Täpsemad nime andmise reeglid on ära toodud nimeseaduses.

Perekonnanimeks võib anda:

- vanemate ühise perekonnanime
- kui vanematel on erinevad perekonnanimed, siis ühe vanema perekonnanime, välja arvatud juhul kui ühe vanema perekonnanimeks on abiellumisel saadud kahest nimest koosnev perekonnanimi

- kui ema on üksikema, siis ema perekonnanime

Eesnimeks võib anda:

- kuni kolm eraldi üksikut eesnime (*Mari Ann Mai*)
- ühe kahekordse sidekriipsuga ühendatud eesnime (*Mari-Ann*)

Eesnimi peab vastama:

- eesti õigekirjutuse reeglitele
- headele kommetele
- võõrkeelse eesnime korral vastava keele reeglitele

Eesnimeks ei või anda:

- numbreid (*Peeter 1*)
- mittesõnalisi tähiseid (@)
- üksiktähti (*Peeter P*)

Rasedus- ja sünnituspuhkus

Naisel on õigus saada rasedus- ja sünnituspuhkust 140 kalendripäeva.

Haigekassa maksab sünnitushüvitist rasedus- ja sünnituspuhkusel olevale naisele, hüvitisele on õigus vaid enne rasedus- ja sünnituspuhkusete jäämist töötanud kindlustatud naisel. Rasedus- ja sünnituspuhkusete jäädamiseks 30–70 päeva enne eeldatavat sünnitamise kuupäeva (30–36 rasedusnädal) ning sünnituslehe vormistab arst, kelle juures on naine rasedusega arvel (*günekoloog või perearst*).

Kui jääda rasedus- ja sünnituspuhkusete vähemalt 30 kalendripäeva enne arsti poolt määratud eeldatavat sünnituse tähtaega, makstakse hüvitist kõigi 140 kalendripäeva eest, kui aga minna rasedus- ja sünnituspuhkusete hiljem, arvutatakse hiljem mindud päevade arv 140 kalendripäevast maha.

Uus sünnituspuhkus lapsehoolduspuhkuse ajal

Lapsehoolduspuhkusel viibiv naine, kes soovib võtta uut rasedus- ja sünnituspuhkust ning saada selle eest sünnitus hüvitist, peab lapsehoolduspuhkuse katkestama. Selleks tuleb esitada tööandjale avaldus lapsehoolduspuhkuse katkestamiseks vähemalt 14-päevase ette-teatamisega (*kui poolte vahel pole kokku lepitud teisiti*).

Märkides avaldusele lapsehoolduspuhkuse lõpetamise kuupäevaks rasedus- ja sünnituspuhkuse algskuupäevale eelneva päeva, ei pea naine vahepeal tööle minema. Avaldus tuleb tööandjale esitada enne sünnituspuhkuse algust piisava ajavara (*vähemalt 15–30 päeva varem*), et tööandja ja haigekassa jõuaksid kindlustuse õigeaegselt vormistada.

Ravikindlustuse seadus annab kindlustuskaitse rasedatele, kelle rasedus on arsti poolt tuvastatud.

Tööandja on kohustatud andma rasedale arsti otsuses näidatud ajal vaba aega sünnitus- eelseks läbivatuks, mis arvatakse tööaja hulka.

Tööandja ei või töölepingut üles öelda põhjusel, et töötaja on rase või töötaja on õigus saada rasedus- ja sünnituspuhkust.



Lapsehoolduspuhkus

Õigus lapsehoolduspuhkusele on lapse emal või isal kuni lapse kolmeaastaseks saamiseni.

Lapsehoolduspuhkuse õigust ei ole, kui vanemalt on vanemaõigused ära võetud või kui laps elab hoolekandeaustuses. Lapsehoolduspuhkust võib vanema asemel kasutada lapse tegelik hooldaja.

Lapsehoolduspuhkust võib kasutada kas ühes osas või vahepeal tööle minna ja seejärel uuesti lapsehoolduspuhkusele jääda enne lapse kolmeaastaseks saamist.

Lapsehoolduspuhkust kasutatakse reeglina pärast rasedus- ja sünnituspuhkuse lõppu.

Lapsehoolduspuhkusele õigust omavad isikud saavad kokkuleppel vahetada isikut, kes kasutab lapsehoolduspuhkust.

Lapsehoolduspuhkuse ajal maks-

takse algul vanemahüvitist ja pärast vanemahüvitise perioodi lõppu lapsehooldustasu.

Kui palju?

Lapsehooldustasu on igakuine toetus, mida makstakse:

- kuni kolmeaastast last kasvatavale ühele vanemale või vanema asemel lapsehoolduspuhkust kasutavale isikule $\frac{1}{2}$ lapsehooldustasu määras iga kuni kolmeaastase lapse kohta (38,35 eurot)

- peres, kus kasvab kuni kolmeaastane laps ja veel kolme- kuni kaheksa-aastaseid lapsi, ühele vanemale igakuiselt $\frac{1}{4}$ lapsehooldustasu määras (19,18 eurot) iga kolme- kuni

- kaheksa-aastase lapse kohta kolme- ja enamalapselises perekonnas, kus on kolm või enam vähemalt kolmeaastast lapsetoetust saavat last, ühele vanemale iga kolme- kuni kaheksa-aastase lapse kohta $\frac{1}{4}$ lapsehooldustasu määras (19,18 eurot)

Kui teises ja kolmandas punktis nimetatud laps läheb esimesse klassi ja saab jooksval õppeaastal kaheksa-aastaseks, makstakse selle lapse kohta lapsehooldustasu õppeaasta lõpuni.

Lapsehooldustasu ei maksta lapse kohta, kelle sünniga või lapsendamisega seoses makstakse sünnitus- või lapsendamishüvitist ravikindlustuse seaduse alusel.

Lapsehooldustasu ei maksta ühegi lapse kohta ajal, kui vanemale makstakse vanemahüvitist.

NB! Alates 01.01.2013 sündinud lapse vanem saab alates lapse sünnist 6 kuu jooksul taotleda täiendavate sissetulekute tegemist kohustuslikku kogumispensionisse — pensioni II sambasse.

Kui kaua?

- kõigi kuni 3-aastaste laste eest kahe lapsega peres makstakse lapsehooldustasu ka kuni 8-aastase lapse eest kuni noorema lapse 3-aastaseks saamiseni
- kui peres on kolm või enam lapsetoetust saavat last, makstakse lapsehooldustasu kõigile lastele kuni 8-aastaseks saamiseni. Kui laps saab 8-aastaseks jooksval õppeaastal, makstakse lapsehooldustasu õppeaasta lõpuni

Riiklike peretoetusi makstakse

- Eesti alalisele elanikule välismaalasele, kellel on tähtajaline elamisuba või elamisõigus

Riiklike peretoetuste hulka kuuluvad

- sünnitoetus
- lapsendamistoetus
- lapsetoetus
- lapsehooldustasu
- üksikvanema lapse toetus
- ajateenija või asendusteenistuja lapse toetus
- eestkostel või perekonnas hooldamisel oleva lapse toetus
- seitsme- ja enamalapselise pere vanema toetus
- elluastumistoetus
- vajaduspõhine peretoetus (Uus toetus, mida makstakse alates 1. juulist 2013)

Riik maksab peretoetusi kõigile lastele kuni nende 16-aastaseks saamiseni. Kui laps õpib põhikoolis, gümnaasiumis või põhikooli baasil kutseõppeasutuses, siis on tal õigus saada peretoetusi kuni 19. eluaastani. Lisaks maksab Eesti Haigekassa sünnitushüvitist naisele, kellel on rasedus- ja sünnituspuhkusele minemisel tööleping, töövõtuleping või kes on FIE. Peretoetuste täpsed suurused on Sotsiaalkindlustusametil kodulehel.

NB! 1. juulist 2013 kehtivate muudatuste kohta riiklike peretoetuste seaduses saab täpsemat infot Sotsiaalkindlustusametil kodulehelt. Nüüd saab kohalikest omavalitsustest taotleda vajaduspõhist peretoetust, mille maksab välja valla- või linnavalitsus. Tutvuge vajaduspõhise peretoetusega. Teised peretoetused maksab välja Sotsiaalkindlustusamet.

Toetused 2017. aastal

Sünnitoetus:

	Maksmise sagedus	Summa eurodes
Igale lapsele	Ühekordne	320
Kaksikute korral (igale lapsele)	Ühekordne	320
Kolmikute ja enamate laste sünnil (igale lapsele)	Ühekordne	1000

Lapsetoetus:

Esimesele ja teisele lapsele	Igakuine	50
Kolmandale ja iga järgnevale lapsele	Igakuine	100

Lapsehooldustasu:

Kuni 3-aastasele lapsele	Igakuine	38,35
Iga 3-8 aastase lapse kohta, kui peres kasvab lisaks kuni 3-aastane laps	Igakuine	19,18
Iga 3-8 aastase lapse kohta, kui peres kasvab 3 ja enam 3-8 aastast last	Igakuine	19,18
Üksikvanema lapse toetus	Igakuine	19,18
Ajateenija lapse toetus	Igakuine	47,95
Eestkostel või hooldamisel oleva lapse toetus	Igakuine	240,00
Lapsendamistoetus	Ühekordne	320,00
Elluastumistoetus hoolekandeaustuses viibinule ja eestkostel või hooldamisel olnud lapsele	Ühekordne	383,60
7- ja enamalapselise pere toetus	Igakuine	168,74

Vanemahüvitis ja isapuhkus

Vanemahüvitisele on õigus Eesti alalisel elanikul, Eestis tähtajalise elamisloa või tähtajalise elamisõiguse alusel elaval välismaalasel.



Vanemahüvitise taotlemiseks tuleb esitada elektrooniline vanemahüvitise taotlus riigiportaalis või pöörduge sotsiaalkindlustusameti piirkondlikku klienditeenindusse.

Hüvitist hakatakse maksma päev pärast sündimise või lapsendamise maksimise perioodi. Neile, kes sündimise hüvitist ei saa, makstakse vanemahüvitist alates lapse sündimise.

- Vanemahüvitist saavale vanemale ei maksta lapsehooldustasut
- Vanemahüvitisel peetakse kinni tulumaks

Hüvitise suurus

Enne lapse 70 päeva vanuseks saamist on õigus hüvitisele last kasvataval emal, pärast seda võivad vanemad kasutada õigust hüvitisele kordamööda. Hüvitise suurus on 100% ühe kalendrikuu keskmisest tulust ning arvutatakse hüvitise õiguse tekkimise päevale eelnenud kalendriaasta tulude põhjal. Vanemahüvitise maksimaalne suurus on kolmekordne keskmine palk, mille

kinnitab Vabariigi Valitsus.

Kui eelmise aasta sissetulek oli alla Vabariigi Valitsuse kehtestatud kuupalga alammäära, siis on vanemahüvitise suurus võrdne kuupalga alammääraga. Kui sotsiaalmaksuga maksustatavad tulud puudusid üldse, siis võrdub hüvitise suurus hüvitise määraga. Isikule, kes tulu ei ole saanud, tagatakse hüvitise määra (2017. aastal 320 eurot) suurune sissetulek.

Vanemahüvitise saamise periood

Õigus vanemahüvitisele algab rasedus- ja sünnituspuhkuse lõpupäevale järgnevat päevast. Kui ema ei saanud rasedus- ja sünnituspuhkust, tekib õigus vanemahüvitisele alates lapse sündimise.

Õigus vanemahüvitisele lõpeb, kui rasedus- ja sünnituspuhkusele jäämisest on täitunud 575 päeva.

NB! Alates 01.01.2013 sündinud lapse vanem saab alates lapse sündimise 6 kuu jooksul taotleda täiendavate sissetulekute tegemist kohustuslikku kogumispensionisse — pensioni II sambasse.

Isapuhkus

Isapuhkust saavad isad võtta kahe kuu jooksul enne arsti või ämmaemanda määratud eeldatavat sündimise tähtpäeva ja kahe kuu jooksul pärast lapse sündi. Isal on õigus saada kokku kümme tööpäeva isapuhkust, mida võib võtta ka osade kaupa. Alates 1. jaanuar 2013 arvutatakse isapuhkuse tasu isa keskmise töötasu alusel, kuid mitte rohkem, kui on kolmekordne Eesti keskmine brutopalk üle-eelmises kvartalis.

Tasustatud isapuhkuse jõustumine on seotud Vabariigi Valitsuse tegevusprogrammi 2011—2015 pere- ja tööelu ühitamise võimaluste edasiarendamisega, mille raames on ette nähtud tasustatud isapuhkuse taastamine.

Vanemahüvitise maksimaalne suurus

Sotsiaalkindlustusamet arvutas Eesti keskmise sotsiaalmaksuga maksustatava tulu ja vanemahüvitise maksimaalse suuruse perioodiks 1. jaanuar - 31. detsember 2015. Arvutused tehti 2013. aasta isikus-

tatud sotsiaalmaksu pensionikindlustuse osa keskmise suuruse alusel. Eesti keskmiseks sotsiaalmaksuga maksustatava ühe kalendrikuu tulu suuruseks kinnitati 849,65 eurot. Sellelt tulult arvutatakse täiendav sissetulek II pensionisambasse kuni kolmeaastast last kasvatavale isikule. II pensionisambaga liitunud inimesele tehakse täiendavaid sissetulekuid alates 1. jaanuarist 2013 sündinud laste kasvatamise eest. Riik maksab II sambasse 4 % Eesti keskmisest sotsiaalmaksuga maksustatavast ühe kalendrikuu tulust. 2016. aasta ühe kalendrikuu vanemahüvitise maksimaalseks suuruseks kinnitati 2724,36 eurot.

Vanemahüvitise maksimise periood

Vanemahüvitise maksimist alustatakse sündimise- või lapsendamise hüvitisele õigust andva sündimise- või lapsendamisele lõpupäevale järgnevat päeval ning hüvitist määratakse hüvitisele õiguse tekkimise päevast arvates 435 päevaks.

Kui lapse emal ei olnud õigust sündimise hüvitisele, siis makstakse vanemahüvitist lapse sündimise kuni tema 18 kuu vanuseks saamiseni. Kui rasedus- ja sünnituspuhkusele või sündimise hüvitisele õigust omav ema ei kasuta õigust rasedus- ja sünnituspuhkusele või sündimise hüvitisele, arvutatakse hüvitise suurus esimese 70 päeva eest eraldi ja hüvitist ei maksta ühes kalendrikuus esimese 70 päeva eest rohkem kui kuupalga alammääras.

Vanemahüvitist määratakse tagantjärele alates hüvitisele õiguse tekkimise päevast, kui hüvitise taotlemiseks vajalikud dokumendid esitatakse kuue kuu jooksul nimetatud päevast alates.

Vanemahüvitist makstakse igas kuus eelmise kalendrikuu eest.

Tallinna ühekordset lapse sündimise toetust saab taotleda lapse sündimise registreerimisel Tallinna Perekonnaseisusametis või pärast seda riigiportaali kaudu või oma linnaosa valitsuse sotsiaalhoolekande osakonnas.

Selleks on vajalik esitada tõend rasedusega õigeaegselt arvelevõtmise kohta (enne 12 nädalat)

Tallinna imikuhoolduspakk antakse

lapse vanemale tingimusel, et lapse mõlemad vanemad on rahvastikuregistri andmetel Tallinna linna elanikud enne lapse sündi ning vähemalt üks lapse vanematest on rahvastikuregistri andmetel elanud Tallinnas vähemalt ühe aasta vahetult enne lapse sündi

lapse hooldajale perekonnas hooldamise lepingu alusel, kui laps on rahvastikuregistri andmetel Tallinna linna elanik

lapse eestkostjale, kui laps ja eestkostja on rahvastikuregistri andmetel Tallinna linna elanikud. Teenust osutatakse sündimismajas. Kui laps on sündinud mujal, saab lapsevanem, hooldaja või eestkostja

imiku hoolduspaki Lääne-Tallinna Keskhaigla naistekliinikust lapse sündimise esitamisel



Ema ja lapse kimp lapse sünni puhul

Kimbu säilitus pildiraamis, mälestus, mis kestab vähemalt 30 aastat

www.florist.ee

tiia.tamberg@gmail.com

tel 525 9144



Laps söimes ja lasteaias

Valla- või linnavalitsus peab looma kõigile oma piirkonna lastele võimaluse käia elukohajärgses lasteaias või -söimes. Vanemad võivad vabalt valida lasteasutusi, kui neis on vabu kohti.

Esmapärjekorras eelistatakse samas vallas või linnas alaliselt elavaid lapsi, seejärel teeninduspiirkonnas töötavate vanemate lapsi. Vabadele kohtadele võetakse lapsi ka teistest piirkondadest. Lasteaiakoha taotlus tuleks esitada lasteaiale võimalikult vara.

Laste vastuvõtu kord lasteasutusse kehtestatakse valla- või linnavalitsuse poolt. Last lastesöime või -aeda panna sooviv vanem

peab ühendust võtma konkreetse lasteasutusega ning selgitama vastuvõtutingimused ja nõutavad dokumendid.

Kohaliku omavalitsuse hallatavates lasteaeades (munitsipaallasteaedades) katab lapse toidukulu vanem.

Muude kulude (lasteasutuse majandamiskulud, personali töötasu jne) katmine toimub valla- või linnavalitsuse vahenditest ning valla- või

linnavolikogu otsusel osaliselt vanemate poolt.

Söime- ja lasteaiarühmad

Koolieelsed lasteasutused on laste vanusest ja vajadustest lähtuvalt:

- lastesöim – kuni kolmeaastastele lastele
- lasteaiad – kuni seitsmeaastastele lastele
- erilasteaed – kuni seitsmeaastastele erivajadustega lastele

- lasteaeal-alkkool – lasteaiaga on ühendatud alkool
- Lasteasutuste rühmadeks jaotamisel arvestatakse laste vanust ja tervislikku seisundit.

Lasteaiarühmad on:

- noorem rühm – kolme- kuni viieaastased
- keskmine rühm – viie- kuni kuueaastased
- vanem rühm – kuue- kuni seitsmeaastased

Lapsevanemate ettepanekul võib moodustada kahe- kuni seitsmeaastastest koosneva liitühmi.

Eralasteaed

Eralasteaia võib asutada eraisik või juriidiline isik. Eralasteaed peab

omama koolitusluba. Eralasteaia õppevahendite ja toidukulu katab lapsevanem, majandamiskulud ja personali töötasu kulu kaetakse kohaliku omavalitsuse eelarvest.

Eralasteaia lastel on õigus saada riigi- ja kohaliku omavalitsuste antavaid soodustusi samadel alustel munitsipaallasteaia lastega.

Alushariduse omandamine lasteasutuses

Kuue- kuni seitsmeaastaste laste päevakava peaks soodustama sujuvat sisseelamist koolile. Õppe ja kasvatustegevus toimub eesti keeles, kohaliku omavalitsuse volikogu otsusel võib see toimuda teises keeles.

Alusharidus on teadmiste, oskus-

vilumuste ja käitumisnormide kogum, mille laps võib omandada lasteasutuses või kodus. Lasteasutuses on oma tegevus- ja päevakava, mille kinnitab juhataja.

Õpetatakse ja kasvatatakse viies valdkonnas

- keel ja kõne
- matemaatika
- kunst
- muusika
- liikumine

Lasteasutustes, kus õppe- ja kasvatustegevus ei toimu eesti keeles, lisandub kuuenda õppe- ja kasvatustegevuse valdkonnana eesti keel, mille õppimine algab viie- kuni kuueaastaselt.

Beebikool ja lapsehoid

Beebikoolis areneb lapse emotsionaalne intelligentsus.

Lapse arengu toetamine beebikoolis ja lapsehoiis

Inimese areng on seotud vajaduste hierarhiaga. Esimesed kolm on füsioloogilised, turvalisuse ja kuuluvuse-armastuse vajadus. Need tuleb täita, et beebi saaks areneda ja tekiks uued arengueesmärgid.

Turvalisus kujuneb vanema ja lapse vahelistes varastes suhetes. Beebi on veendunud, et kõik, mis temaga toimub, on hea, sest seda soovivad ja põhjustavad tema vanemad. Seega saame meie kui lapsevanemad luua sobiva arengukeskkonna. See on loomulik, kui laps esimesel korral beebikooli suures seltskonnas ära ehmatab.

Vanem peab olema mõistlik, rahulik ja järjekindel. Tal tuleb sel hetkel lihtsalt lapse kõrval olla. Beebikool innustab vanemate ja laste vahelist emotsioonide vahetust. Vanemad tunnistavad, et lapsed on pärast seda rahulikumad. Ja kui laps on rahus, on ka vanem rahus.

Kuuluvuse tunne, et me oleme üks pere, see tekib läbi lähisuhete, inimestega, kes meid igapäevaselt ümbritsevad. Beebile piisab mõnest inimesest ja nende armastusest. Armastuse väljenduseks on erinevaid viise.

Kuna beebide jaoks on emotsionaalselt väga olulised puudutused, siis päris beebide tunnid koosnevadki rohkem silutusharjutustest. On oluline, et täiskasvanu, kes osaleb

lapsega tunnis, oleks aktiivne ja julgustaks ka last kaasa tegema. Samas ei tohiks olla käskiv. Oluline on, et laps lahku positiivse emotsiooniga. Kui vanem on lapsega koos tunnis, siis ta näeb tema pingutust ja oskab seda väärtuselt hinnata. Õigesti oeldud kiitus innustab last ja sellel on suur mõju lapse minapildile.

Lapsele pühendatud aeg

Piisab kümnekonnast minutist, kuid see aeg peab olema siis tõesti lapsele pühendatud, millegi koostegemisele. Beebikubis käimine on puhas lapse ja vanema vaheline kvaliteetaeg – üks-ühele hetkes olemine. Tunnis saab keskenduda lapsele ja tema vajadustele.

Tundides areneb beebide tähelepanu, kohanemisvõime, sotsiaalsus. Võimlemistunnis on põhiohk füüsilise arendamise. Samas tuleb rõhutada, et võimlemistunnis käimine ei kiirenda, vaid toetab lapse individuaalset arengut.

Muusikatunnis areneb kõne, kee-

lelised oskused, muusikalised võimed. Muusika stimuleerib aju ja annab õnneelamuse. Õnnelik laps aga õpib palju ja kiiresti.

Kohanemine ja uued tunded

Laste kasvatamisel on oluline lasta kogeda erinevaid tundeid. Beebikoolis areneb lapse emotsionaalne intelligentsus. Paneme mõne mänguoma magama, laulame talle, tantsime temaga ja teeme talle pai.

See kõik õpetab hoolima ja märkama kaaslast oma kõrval. Tunnis on palju mängulisi momente, kus me peame millestki loobuma, midagi jagama, teiste laste või täiskasvanutega arvestama, vahel ka kaotama. Selliseid asju tuleb õppida, et osata oma tundeid väljendada. Lapsed ei õpi oma tundeid juhtima ja vastavalt käituma, kui pole kunagi tundnud pettumust.

Kui laps alustab lapsehoiust käimist, tuleb tal toime tulla mitmete väljakutsetega. Uue paigaga kohanemisega aitavad toime tulla eel-

kõige lähedussuhte vanematega ja vanemate abi. Eriti oluline protsessi mõjutaja on vanemate ja hoidjate koostöö ja omavaheline usaldus. Et laps hoiu kohanemine oleks kergem, tuleb taas mõelda vajaduste hierarhiale. 1,5a lapsel hakkab kujunema autonoomsus: ise riietumine, söömine, potil käimine, magama jäämine. Need oskused on abiks lapsehoiuga kohanemisel: ise hakkama saamine tõstab enesekindlust. Kui vanemad on valmis laskma oma lapsel maailma avastada, tunneb ka laps end rohkem valmis seda tegema.

Turvalisus – andke lapsele kaasa tema lemmikmänguasi või kaisukas. See annab vajaliku turvatunde ja emotsionaalse toe. Nii ei tunne laps end võõras kohas üksi, vaid on koos oma sõbraga. On oluline, et lapsevanemad on endas kindlad ja positiivselt meelestatud lapsehoiu suh-

TURVALISUS KUJUNEB VANEMA JA LAPSE VAHELISTES VARASTES SUHETES

tes. Kui laps tajub vanemate usaldust hoidja suhtes, aitab see ka temal uusi lähedussuhteid luua, kuuluvustunnet kinnistada.

Kvaliteetaeg – leidke aega, et olla lapsega koos ja päeva pingeid maha võtta. Tal on vaja teie lähedust, teie tähelepanu: tehke midagi koos.

Julgustamine ja kiitmine – Liikuge samm-sammult ja tundke koos rõõmu väikeste edusammude pärast. Tagasilööki võib tulla, aga olge kannatlik, jääge rahulikuks ja uskuge, et laps on võimeline kohanema. Ärge premeerige

last mänguasjadega, maiustustega. Lähedus ja koosolemine on lapsele olulisem.

Lastegrupiga liitumine ja suhete loomine eakaaslastega on järjekordne väljakutse lapsele. Beebikoolis kogetud sotsiaalsed oskused on siin vajalikud: asjade ja tähelepanu jagamine, järjekorra ootamine, teineteise aitamine.

Grupis olemine on nende esimese sotsiaalsete oskuste õppimise ja grupiliikmeks olemise ning grupi reeglite teadasaamise võimalus.

Täiskasvanute abiga on lastel võimalik toime tulla kohanemisperioidiga kaasnevate emotsioonidega ja saada positiivseid sotsiaalseid kogemusi.



Perepildid

Perega pildistama minek on sündmus nii vanematele kui ka lastele.

Minevikku on jäänud need ajad, kus perekond püüti pildile kangeselgse ja tõise näoga. Tänapäeval on sessioon fotograafia rõõmus ja mänguline ning piiravaid reegleid ei ole.

Hakates valima fotograafi, kelle juurde oma perega minna, tuleks kõigepealt sirvida erinevate fotograafide perepiltide galeriisid.

Lisaks emotsioonidele, kaunitele värvidele, valgusele ja muudele sedasorti detailidele pöörake kindlasti tähelepanu ka üldmuljele - kas pildil olev pere tundub olevat õnnelik?

Kui pere tundub olevat pinges, pole suurepärasest kompositsioonist ja valgusest kasu. Jätkake galeriide sirvimist, kuni leiata omaid lemmikuid.

Kindlasti ei pea fotosessioon tähendama sessiooni stuudios - pigem vastupidi. Rannas, pargis või isegi kodus sünnivad kõige loomulikumad ja pingevabamad pildid. Seal pole vaja ka kiirustada. Tavaliselt võib sessiooni varuda aega 1-2 tundi. Kui võimalik, on kindlasti hea mõte paluda appi ka stilist ja meikar.

Pildistamine lastega ei pea olema katsumus. Sõltuvalt east ja kellaajast on laste taluvus erinev ja sellega peab arvestama. Käsu peale naeratama hakkavad vähesed lapsed ja kas me seda neilt üldse tahaksimegi.

Kogenud fotograafi suhtlusoskus ja huumorimeel vabastavad ka kõige tõrksamad ja kinnisemad. Selleks on fotograafidel palju imenippe ja mänge. Vanemate usaldus fotograafi vastu on juba eos olemas - nemad ju valisid fotograafi. Laps aga alles avastab seda uut inimest ja sõbraks saamise kunst on lahe!

Usalda fotograafi, kes suunab Sinu last!

Kui tema arvates peaksidki lapsed rannas põlvili liivalosse ehitama, üksteisel lutsukommiga nina puudutama ja issile rumalaid sõnu kõrva sosistama, siis lubage seda. Võib-olla just eheda lapseliku rõõmu tõttu, mis pildidelt vastu õhkus, te selle fotograafi valisitegi. Iga-aastasest perepildistamisest võiks kujuneda ilus traditsioon kõigile. Meie lapsed näevad ja tunnevad, kui suur on armastus nende ümber, kui me seda ka jäädvustame. Talletatud mälestused ei kustu ja jäävad meid saatma kogu eluks!

Palju paisid ja päikest soovib Diana

(Diana Unt on 0-aastase Tuule ja 12-aastase Maru uhkusest pakatav ema)
diana@eestifoto.ee



LaitseRallyPargi Mängudemaja & liikluslinnak... ... koht, kus väikesed saavad suureks ja suured olla väikesed!

LaitseRallyPargi Mängudemaja näol on tegemist 600 m² majaga, milles võimalusi alates beebidest kuni täiskasvanuteni välja. Kõige väiksematele on olemas eraldi **roomamisala**, mis on aiaga piiratud ja mille sees on nii pehmeid mänguasju kui ka võimalusi mängimiseks pisut suurematele – neile, kes juba käima õppinud.

Alates 2. eluaastast ja veidi vanematele on olemas mängutuba, kus on **nukumaja, kööginurk** ja lisaks on majas sees söitmiseks mõeldud **mänguautosid**. Sealt edasi on mängudemajas **kinotuba, väike liumägi ja mängumaja**, eraldi ala, kus on võimalik kokku panna **Legosid, konstruktoreid, vaadata liiklusteemalisi raamatuid, värvida, joonistada jne**. Samade laudade taga korraldab meiepoolne juhendaja suurematele ka käelisi tegevusi – **meisterdatakse hehkureid ja liiklusteemalisi pilte**.

Juba suuremad poisid-tüdrukud saavad maja II korrusel sõita puldiautodega SlotCar rajal, samuti on maja II korrusel **Play Station 3 konsoolid** – korraga saab sõita 5 last ja sõidud võimalik korraldada ühel samal rajal ja võistlusena. Alates 140 cm ja muidugi ka täiskasvanute seas on väga populaarne **rallisimulaator** – tegemist on rallisõitu imiteeriva mehhanismiga, millel 3 ekraani ja mis liigub 360 kraadi ümber oma telje.

Väga on see, et meie majas on palju vaba jooksmisruumi!

Eriti liiklusklassis viime läbi veel liikluskasvatuskoolitusi ja sünnipäevade ajal kinnitatakse keha. Sünnipäevapidude jaoks on meil olemas eraldi paketid, kus iga laps leiab endale meelepärased tegevused ja põnevad mängud, mida koos juhendajaga mängitakse. Mängudemajas ja liikluslinnakus on olemas juhendaja, kes vastavalt ürituse iseloomul korraldab juba eelpool mainitud käelisi tegevusi ja suunab lapsi liikluslinnakus või organiseerib mängu ja võistlusi, soovi korral muutub Pipiks või mõneks teiseks vahvaks tegelaseks.

Meie majas on au sees ka erinevad tähtpäevad nagu näiteks isadepäev, kus on olemas eraldi paketid nii lasteaiade kui kooli gruppidele ja peredele, kes tahavad koos perega midagi vahvat sellel toredal päeval teha. Jõulude ajal muutub meie maja **Jõulumaaks**, kus saab tulla jõulupidusid pidama, seda nii lasteasutused, kui ka firma töötajate laste jõulupeod. Teeme piparkooke, meisterdame jõuluehteid ja ega heade laste juurde ei jää ka Jõuluvana tulemata. **Juba uue aasta alguses tähistame vastlaid, emadepäevad, lõpupeod, talve-suvepäevad, laagrid**. Kõigile midagi.

Liikluslinnak on kui mini-linn koos valgus-fooride, erinevate liiklusmärkide, mängumajade jt. võimalustega. Linnakus saab vastavalt vanusele ja lapse pikkusele sõita elektriautode, jalgrataste, pedaalkartide ja bensiinimootoril autodega. Bensiinimootoril autode rooli on mõeldud lapsevanem, kes siis liikluslinnakus ringi sõites ja last sõidutades talle samaaegselt liiklusmärke ja liiklemist õpetada võib. Laps saab iseseisvalt, koos vanemaga või meiepoolse juhendajaga õppida, mismoodi ületada jalakäijana teed, mida erinevad liiklusmärgid tähendavad ja liikluslinnakul on suur osakaal üldise suhtumise õpetamisel, mismoodi kaaskäijatega liikluses arvestada tuleb. Lasteaiad ja kooligrupid käivad vastavalt valitud meie õppeprogrammile liiklust õppimas, kus eriline on see, et teooria ja praktika saavad olla kä-sikäes, milles aitavad meid Noorsoopolitsei ja Maanteeameti spetsialistid. Mängudemaja ja liikluslinnak on tõesti koht, kus väikesed saavad suureks ja suured olla väikesed!

Anniko Maripuu
LaitseRallyPark
Mängudemaja ja liikluslinnak
mangudemaja@laitserallypark.ee

Mängudemaja ja laste liikluslinnak



LaitseRallyPark
Kids. 🚗

LaitseRallyPark
kutsub!

tel. 671 6067 | e-mail: info@laitserallypark.ee | www.laitserallypark.ee